


# RADAR COVID-19

## Resumen Ejecutivo Estadísticas al 04 de enero, 2021

Informe realizado en coordinación con la Adjuntía de la  
niñez y adolescencia Defensoría del Pueblo

Incidencia y Comunicaciones  
Lima-Perú



## Índice

<b>1. RESUMEN</b> .....	<b>5</b>
<b>1.1 PERÚ. CUADRO RESUMEN CONTAGIADOS Y FALLECIDOS POR COVID-19</b> .....	<b>5</b>
<b>2. NNA CONTAGIADOS POR COVID-19</b> .....	<b>6</b>
<b>2.1 REGIONES CON MAYOR NÚMERO DE CONTAGIADOS POR COVID-19</b> .....	<b>6</b>
<b>2.2 REGIONES CON MAYOR NÚMERO DE CASOS NUEVOS DE CONTAGIADOS POR COVID-19</b> .....	<b>6</b>
<b>2.3 REGIONES CON MAYOR INCREMENTO PORCENTUAL DE CONTAGIADOS POR COVID-19</b> .....	<b>7</b>
<b>2.4 REGIONES CON VARIACIÓN PORCENTUAL DE CASOS NUEVOS DE CONTAGIADOS POR COVID-19</b> ....	<b>7</b>
<b>3. NNA FALLECIDOS POR COVID-19</b> .....	<b>8</b>
<b>3.1 REGIONES CON MAYOR NÚMERO DE FALLECIDOS POR COVID-19</b> .....	<b>8</b>
<b>3.2 REGIONES CON MAYOR NÚMERO DE NUEVOS CASOS DE FALLECIDOS POR COVID-19</b> .....	<b>8</b>
<b>4. CONTAGIADOS POR COVID-19 SEGÚN FECHAS</b> .....	<b>9</b>
<b>4.1 PERÚ: NÚMERO DE NNA DE 0 - 17 AÑOS CONTAGIADOS COVID-19, SEGÚN PERIODOS Y GRUPOS DE EDAD</b> .....	<b>9</b>
<b>4.2 PERÚ. NÚMERO ACUMULADO DE NNA DE 0 - 17 AÑOS CONTAGIADOS COVID-19, SEGÚN FECHAS Y GRUPOS DE EDAD</b> .....	<b>9</b>
<b>4.3 PERÚ. NÚMERO ACUMULADO DE CONTAGIADOS POR COVID19 DE 0 - 17 AÑOS, SEGÚN EDAD SIMPLE</b> .....	<b>10</b>
<b>5. NNA FALLECIDOS COVID-19 SEGÚN FECHAS</b> .....	<b>11</b>
<b>5.1 PERÚ. NÚMERO ACUMULADO DE NNA DE 0 - 17 AÑOS FALLECIDOS POR COVID-19, SEGÚN EDAD SIMPLE</b> .....	<b>11</b>
<b>5.2 PERÚ. FALLECIDOS POR COVID-19 DE 0 A 17 AÑOS, AL 04 DE ENERO DEL 2021, SEGÚN DÍA Y REGIÓN</b> .....	<b>12</b>
<b>5.3 PERÚ. NNA DE 0 - 17 AÑOS CONTAGIADOS POR COVID-19, SEGÚN PERIODO Y REGIÓN</b> .....	<b>20</b>
<b>6. GRÁFICAS. NNA CONTAGIADOS</b> .....	<b>22</b>
<b>GRÁFICA Nº 1. LAS 10 REGIONES CON MAYOR NÚMERO DE NNA CONTAGIADOS POR COVID- 19 (28 DIC Y 04 ENE)</b> .....	<b>22</b>
<b>GRÁFICA Nº 2 LAS 10 REGIONES CON MAYOR NÚMERO DE NUEVOS CASOS DE NNA CONTAGIADOS POR COVID- 19 (PERIODOS: DIC 21 - 28 Y DIC 28 - ENE 04)</b> .....	<b>23</b>

Al 04 de enero del 2021 el número de niñas, niños y adolescentes fallecidos por el COVID 19 se incrementó a 227. Salvo una semana en que el número de fallecidos semanal fue cero, el número de fallecidos no ha bajado del promedio semanal que asciende a 6 desde el 14 de agosto hasta el 4 de diciembre de 2020. Es importante recordar que los pequeños de cinco años y menos representan 40% del total de fallecidos.

**Contagiados.** El número acumulado de niñas, niños y adolescentes contagiados llegó a 69,532. Representan 6.8% del total de contagiados, más del doble del porcentaje registrado al 21 de mayo en el periodo inicial de la pandemia, cuando representaban 3.05%. Durante la semana se registraron 784 casos nuevos, 25 menos que la semana pasada. La variación porcentual acumulada de contagios entre el 28 dic – 04 enero fue de 1.14%.

**Distribución etaria en contagiados y fallecidos.** La tendencia en la distribución etaria de contagiados y fallecidos permanece invariable. Las niñas y niños menores de 5 años se contagian menos, pero registran el número más alto de fallecidos. Por el contrario, los adolescentes de entre 12 y 17 años se contagian más, pero registran menor porcentaje de fallecidos.

La mayoría de contagiados tiene entre 12 y 17 años (29,722, es decir 43% del total NNA), siguen las niñas y niños de cinco años a menos (20,977, es decir 30%) y finalmente, están los de 6 a 11 años (18,833 es decir 27%). En cambio, la mayoría de los fallecidos tiene cinco años o menos (92, es decir 41%), seguidos por el grupo de 12 a 17 años (74, que representa 33%) y por último sigue el grupo de 6 a 11 años (61, que representa 27%).

**A nivel nacional,** disminuyeron los casos nuevos en 3%. En 19 regiones se redujeron respecto al periodo anterior, entre ellas: Ancash, Ayacucho, Huánuco, Puno, Callao y Arequipa. Al mismo tiempo, se aprecia un incremento en 11 regiones, entre ellas: **Amazonas en 275%, Huancavelica en 167%, Cajamarca 150%, La Libertad 86% y Pasco 80%.** Solamente en la región de Tacna no hubo variación en el número de casos nuevos.

**Las 5 regiones con más niñas, niños y adolescentes contagiados** desde que inicio la pandemia son: Lima (23,999), Loreto (4,244), Ica (3,819), San Martín (3,224) y Piura (3,187). Y las que registran más fallecidos son: Lima (71), Piura (24), Ucayali (17), Loreto (15) y San Martín (13). Lima concentra el 32% del total de fallecidos.

**Lima Metropolitana.** Al 04 de enero, en Lima Metropolitana y Callao, el incremento de casos de Covid-19 en NNA fue de 1.3%, en comparación con la data al 28 de diciembre que fue 1.2%

Lima Cercado muestra el mayor número de contagiados (2,204), San Juan de Lurigancho (1,872), Villa el Salvador (1,262), Ate (1,252) y Villa María del Triunfo (1,159). Los distritos con menos casos de NNA con Covid 19 son: Santa María del Mar (1), Punta Hermosa (10), Punta Negra (15), Santa Rosa (18) y Pucusana (21).

**Los cinco distritos con mayor número de casos nuevos en el periodo 28 dic – 04 ene son:** Lima Cercado (26), San Martín de Porres (19), Santiago de Surco (19), Los Olivos (17) y Villa María del Triunfo (15 casos). En total, 22 distritos han aumentado el número de casos nuevos, 10 sin cambios y 16 han reducido los casos.

## Desafíos

- **Sistematizar las historias clínicas de los fallecidos:** La distribución etaria de contagios y la propensión a fallecer del grupo de 5 años a menos se debe tomar en cuenta al promover las medidas de cuidado tanto al salir como al retornar a casa. También continúa vigente nuestra propuesta de sistematizar la información de las historias clínicas de las y los fallecidos, de aquellos que ingresaron a UCI y de las y los hospitalizados para identificar los factores de vulnerabilidad en los menores de 18 años y alertar de manera oportuna a las madres, padres y cuidadores, así como al personal de salud.
- **Monitorear y brindar asistencia a niños que han perdido a padres, cuidadores o familiares que viven con ellos a causa del COVID 19,** y priorizar su continuidad educativa y reforzando las medidas para asegurar su protección.

Resulta lógico que una población de riesgo como las niñas, niños y adolescentes afectados por el COVID-19 sea incorporada como grupo vulnerable en el Plan Nacional de Acción de la Infancia y en otros planes y políticas que los atañen, con el objetivo de asegurar su protección desde un enfoque de derechos de la niñez, durante y después de la pandemia.

- **Sistema de vigilancia comunitario.** Además, para minimizar el daño ocasionado a las niñas, niños y adolescentes, contagiados y no contagiados y que han perdido a sus padres o cuidadores y familiares se sugiere implementar un sistema de vigilancia comunitario, que articule los servicios de salud y educación. De esta manera se podrán identificar y notificar de manera temprano los casos que requieran asistencia y monitoreo en aspectos sociales, educativos y de salud física y mental.
- **Campañas informativas.** Siendo los adolescentes de entre 12 y 17 años los que más se contagian es importante llevar a cabo campañas informativas dirigidas a ellas y ellos. Las mismas deberán focalizarse en los territorios de mayor carga viral.

Recordemos que la crisis generada por el COVID 19 está teniendo un impacto negativo en el ejercicio de derechos de niños y niñas del Perú y del mundo. Sus consecuencias los afectan a pesar de ser menos afectados por la mortalidad y por los síntomas del COVID 19 si lo contraen. Sin embargo, siendo las poblaciones más vulnerables económicamente las afectadas por la pandemia es de prever que la pérdida de puestos de trabajo y la inseguridad económica de los adultos pueda incrementar el trabajo infantil, la trata de personas, el embarazo adolescente y el matrimonio infantil, así como la violencia doméstica. Es importante activar un sistema de vigilancia comunitaria para mantenernos alerta localmente de las necesidades de las niñas, niños y adolescentes y de sus familias, particularmente de aquellas que contrajeron COVID o cuyos integrantes adultos perdieron el trabajo. Actuemos preventivamente.

Frente a ello, es necesario tomar medidas de protección a corto, mediano y largo plazo, y asignar el presupuesto necesario, priorizando la continuidad educativa y su protección, y monitoreando que las medidas que se estén tomando contribuyan en la mayor medida posible al ejercicio de sus derechos.

Terre des Hommes Suisse

## RESUMEN RADAR COVID-19 AL 04 DE ENERO

### 1. RESUMEN

#### 1.1 PERÚ. Cuadro resumen Contagiados y fallecidos por Covid-19

PERÚ. Número acumulado de Contagiados y fallecidos de Covid 19 según grupos de edad y fechas

Totales	Al 28 diciembre	Al 04 enero	%	Casos nuevos al 21 dic - 28 dic	Casos nuevos al 28 dic - 04 ene	%	Variación % acumulada 28 dic - 04 ene	Variación % casos nuevos 28 dic - 04 ene	Letalidad
Contagiados	1,008,908	1,022,018		10,433	13,110		1.30%	25.66%	
Fallecidos	37,525	37,925		352	400		1.07%	13.64%	3.71%

NNA Contagiados	68,748	69,532	100%	809	784	100%	1.14%	-3.09%	
0- 05 años	20,765	20,977	30.2%	233	212	27.0%	1.02%	-9.01%	
06- 11 años	18,647	18,833	27.1%	212	186	23.7%	1.00%	-12.26%	
12- 17 años	29,336	29,722	42.7%	364	386	49.2%	1.32%	6.04%	

NNA Fallecidos	222	227	100%	7	5	100%	2.25%	-28.57%	0.33%
0- 05 años	90	92	40.5%	3	2	40%	2.22%	-33.33%	0.44%
06- 11 años	60	61	26.9%	1	1	20%	1.67%	0.00%	0.32%
12- 17 años	72	74	32.6%	3	2	40%	2.78%	-33.33%	0.25%

Nota: incluye el 04 de enero

Fuente: Ministerio de Salud. Plataforma Nacional Datos abiertos. Recuperado el 07/01/2021 de [https://www.datosabiertos.gob.pe/search/field\\_topic/covid-19-917?sort\\_by=changed](https://www.datosabiertos.gob.pe/search/field_topic/covid-19-917?sort_by=changed)

Elaborado por Terre des Hommes Suisse/Incidencia/Ana Cecilia Aliaga M.

## 2. NNA CONTAGIADOS POR COVID-19

### 2.1 Regiones con mayor número de contagiados por Covid-19

2.1 Perú. Las 6 Regiones con mayor número de contagiados por Covid-19 de 0 a 17 años, al 04 enero (datos acumulados)

REGIÓN	4-Ene	% Total	% relación a Lima
PERÚ	69,532	100%	
LIMA	23,999	35%	
LORETO	4,244	6%	18%
ICA	3,819	5%	16%
SAN MARTIN	3,224	5%	13%
PIURA	3,187	5%	13%
UCAYALI	2,560	4%	11%

Nota: Incluye el 04 de enero.

Fuente: Ministerio de Salud. Plataforma Nacional Datos abiertos. Recuperado el 07/01/2021 de [https://www.datosabiertos.gob.pe/search/field\\_topic/covid-19-917?sort\\_by=changed](https://www.datosabiertos.gob.pe/search/field_topic/covid-19-917?sort_by=changed)

Elaborado por Terre des Hommes Suisse/Incidencia/Ana Cecilia Aliaga M.

### 2.2 Regiones con mayor número de casos nuevos de contagiados por Covid-19

2.2 Perú. Las 6 Regiones con mayor número de casos nuevos contagiados por Covid-19 de 0 a 17 años, al 04 enero

REGIÓN	28/12 - 04/01	% Total	% relación a Lima
PERÚ	784	100%	
LIMA	320	41%	
SAN MARTIN	58	7%	18%
UCAYALI	45	6%	14%
JUNIN	44	6%	14%
CAJAMARCA	35	4%	11%
LORETO	32	4%	10%

Nota: Incluye el 04 de enero.

Fuente: Ministerio de Salud. Plataforma Nacional Datos abiertos. Recuperado el 07/01/2021 de [https://www.datosabiertos.gob.pe/search/field\\_topic/covid-19-917?sort\\_by=changed](https://www.datosabiertos.gob.pe/search/field_topic/covid-19-917?sort_by=changed)

Elaborado por Terre des Hommes Suisse/Incidencia/Ana Cecilia Aliaga M.

## 2.3 Regiones con mayor incremento porcentual de Contagiados por Covid-19

2.3 Perú. 6 Regiones con mayores incrementos porcentuales en el número de contagiados por Covid-19 de 0 a 17 años, periodo 28 dic - 04 ene  
(datos acumulados)

	Variación porcentual 28 dic - 04 ene	Al 28 dic	Al 04 ene
APURIMAC	2.3%	658	673
JUNIN	1.9%	2321	2365
SAN MARTIN	1.8%	3166	3224
UCAYALI	1.8%	2515	2560
CAJAMARCA	1.6%	2183	2218
PASCO	1.5%	581	590

Nota: Incluye el 04 de enero.

Fuente: Ministerio de Salud. Plataforma Nacional Datos abiertos. Recuperado el 07/01/2021 de [https://www.datosabiertos.gob.pe/search/field\\_topic/covid-19-917?sort\\_by=changed](https://www.datosabiertos.gob.pe/search/field_topic/covid-19-917?sort_by=changed)  
Elaborado por Terre des Hommes Suisse/Incidencia/Ana Cecilia Aliaga M.

## 2.4 Regiones con variación porcentual de casos nuevos de contagiados por Covid-19

2.4 Perú. Regiones con incrementos y disminuciones porcentuales mayores a 30% en los **casos nuevos** contagiados por Covid-19 de 0 a 17 años.  
Periodos 21 dic - 28 dic y 28 dic - 04 ene

REGIÓN	Variación porcentual	21 dic - 28 dic	28 dic - 04 ene
Regiones con variaciones % mayores a 30%			
AMAZONAS	275.00%	4	15
HUANCAVELICA	166.67%	3	8
CAJAMARCA	150.00%	14	35
LA LIBERTAD	85.71%	14	26
PASCO	80.00%	5	9
LAMBAYEQUE	57.14%	7	11
PIURA	42.86%	21	30
Regiones con disminución % mayores a -30%			
ANCASH	-69.0%	29	9
AYACUCHO	-61.1%	18	7
HUANUCO	-55.2%	29	13
PUNO	-53.8%	13	6
CALLAO	-53.7%	41	19
AREQUIPA	-36.4%	22	14
JUNIN	-36.2%	69	44

Nota: Incluye el 04 de enero.

Fuente: Ministerio de Salud. Plataforma Nacional Datos abiertos. Recuperado el 07/01/2021 de [https://www.datosabiertos.gob.pe/search/field\\_topic/covid-19-917?sort\\_by=changed](https://www.datosabiertos.gob.pe/search/field_topic/covid-19-917?sort_by=changed)  
Elaborado por Terre des Hommes Suisse/Incidencia/Ana Cecilia Aliaga M.

### 3. NNA FALLECIDOS POR COVID-19

#### 3.1 Regiones con mayor número de fallecidos por Covid-19

3.1 Perú. Las 6 Regiones con mayor número de fallecidos por Covid-19 de 0 a 17 años, al 04 enero (datos acumulados)

REGIÓN	4-Ene	% Total	% relación a Lima
PERÚ	222	100%	
LIMA	71	32.0%	100%
PIURA	24	10.8%	34%
UCAYALI	17	7.7%	24%
LORETO	15	6.8%	21%
SAN MARTIN	13	5.9%	18%
LA LIBERTAD	12	5.4%	17%
Subtotal	152	68.5%	

Nota: Incluye el 04 de enero.

Fuente: Ministerio de Salud. Plataforma Nacional Datos abiertos. Recuperado el 07/01/2021 de [https://www.datosabiertos.gob.pe/search/field\\_topic/covid-19-917?sort\\_by=changed](https://www.datosabiertos.gob.pe/search/field_topic/covid-19-917?sort_by=changed)

Elaborado por Terre des Hommes Suisse/Incidencia/Ana Cecilia Aliaga M.

#### 3.2 Regiones con mayor número de nuevos casos de fallecidos por Covid-19

3.2 Perú. Las 5 Regiones con fallecidos por Covid-19 de 0 a 17 años, en el periodo 28 dic - 04 ene

REGIÓN	28/12 - 04/01	% Total	% relación a Lima
PERÚ	5	100%	
LIMA	2	40.0%	100%
ICA	1	20.0%	50%
LORETO	1	20.0%	50%
UCAYALI	1	20.0%	50%

Nota: Incluye el 04 de enero.

Fuente: Ministerio de Salud. Plataforma Nacional Datos abiertos. Recuperado el 07/01/2021 de [https://www.datosabiertos.gob.pe/search/field\\_topic/covid-19-917?sort\\_by=changed](https://www.datosabiertos.gob.pe/search/field_topic/covid-19-917?sort_by=changed)

Elaborado por Terre des Hommes Suisse/Incidencia/Ana Cecilia Aliaga M.



## 4. CONTAGIADOS POR COVID-19 SEGÚN FECHAS

### 4.1 PERÚ: Número de NNA de 0 - 17 años contagiados COVID-19, según periodos y grupos de edad.

#### 4.1 PERÚ: Número de NNA de 0 - 17 años contagiados COVID-19, según periodos y grupos de edad.

Grupos de Edades	01/08 09/08	09/08 15/08	15/08 22/08	22/08 29/08	29/08 05/09	05/09 12/09	12/09 19/09	19/09 26/09	26/09 04/10	04/10 10/10	10/10 17/10	17/10 24/10	24/10 31/10	31/10 08/11	08/11 14/11	14/11 21/11	21/11 28/11	28/11 06/12	06/12 13/12	13/12 21/12	21/12 28/12	28/12 04/01
0-17 años	3,536	3,076	4,074	4,265	3,602	3,090	3,449	3,475	2,605	1,648	1,954	1,991	1,890	2,170	1,468	1,539	1,352	1,542	1,057	1,207	809	784
Variación porcentual en relación al periodo anterior	29%	-13%	32%	5%	-16%	-14%	12%	1%	-25%	-37%	19%	2%	-5%	14.81%	-32.4%	4.84%	-12.15%	14.05%	-31.45%	14.19%	-32.97%	-3.09%

Nota: Incluye el 04 de enero.

Fuente: Ministerio de Salud. Plataforma Nacional Datos abiertos. Recuperado el 07/01/2021 de [https://www.datosabiertos.gob.pe/search/field\\_topic/covid-19-917?sort\\_by=changed](https://www.datosabiertos.gob.pe/search/field_topic/covid-19-917?sort_by=changed)

Elaborado por Terre des Hommes Suisse/Incidencia/Ana Cecilia Aliaga M.

### 4.2 Perú. Número acumulado de NNA de 0 - 17 años contagiados COVID-19, según fechas y grupos de edad.

#### 4.2 Perú. Número acumulado de NNA de 0 - 17 años contagiados COVID-19, según fechas y grupos de edad.

Grupos de Edades	Al 09 agos	Al 15 agos	Al 22 agos	Al 29 agos	Al 05 set	Al 12 set	Al 19 set	Al 26 set	Al 04 oct	Al 10 oct	Al 17 oct	Al 24 oct	Al 31 oct	Al 08 nov	Al 14 nov	Al 21 nov	Al 28 nov	Al 06 dic	Al 13 dic	Al 21 dic	Al 28 dic	Al 04 ene
0-17 años	22,485	25,561	29,635	33,900	37,502	40,592	44,041	47,516	50,121	51,769	53,723	55,714	57,604	59,774	61,242	62,781	64,133	65,675	66,732	67,939	68,748	69,532
Variación porcentual en relación a la fecha anterior	19%	14%	16%	14%	11%	8.2%	8.5%	7.9%	5.5%	3.3%	3.8%	3.7%	3.4%	3.8%	2.5%	2.5%	2.2%	2.4%	1.6%	1.8%	1.2%	1.1%

Nota: Incluye el 04 de enero.

Fuente: Ministerio de Salud. Plataforma Nacional Datos abiertos. Recuperado el 07/01/2021 de [https://www.datosabiertos.gob.pe/search/field\\_topic/covid-19-917?sort\\_by=changed](https://www.datosabiertos.gob.pe/search/field_topic/covid-19-917?sort_by=changed)

Elaborado por Terre des Hommes Suisse/Incidencia/Ana Cecilia Aliaga M.

### 4.3 Perú. Número acumulado de contagiados por Covid19 de 0 - 17 años, según edad simple

4.3 Perú. Número acumulado de contagiados por Covid19 de 0 - 17 años, según edad simple

Edad	Al 04 enero	%
0	5,915	8.5%
1	4,157	6.0%
2	2,974	4.3%
3	2,665	3.8%
4	2,638	3.8%
5	2,628	3.8%
6	2,807	4.0%
7	2,935	4.2%
8	3,057	4.4%
9	3,078	4.4%
10	3,313	4.8%
11	3,643	5.2%
12	3,778	5.4%
13	3,897	5.6%
14	4,429	6.4%
15	5,276	7.6%
16	5,846	8.4%
17	6,496	9.3%
<b>TOTAL</b>	<b>69,532</b>	<b>100%</b>

Nota: Incluye el 04 de enero.

Fuente: Ministerio de Salud. Plataforma Nacional Datos abiertos. Recuperado el 07/01/2021 de [https://www.datosabiertos.gob.pe/search/field\\_topic/covid-19-917?sort\\_by=changed](https://www.datosabiertos.gob.pe/search/field_topic/covid-19-917?sort_by=changed)

Elaborado por Terre des Hommes Suisse/Incidencia/Ana Cecilia Aliaga M.

## 5. NNA FALLECIDOS COVID-19 SEGÚN FECHAS

### 5.1 Perú. Número acumulado de NNA de 0 - 17 años fallecidos por Covid-19, según edad simple

5.1 Perú. Número acumulado de NNA de 0 - 17 años fallecidos por Covid19, según edad simple

Edad	Al 04 enero	%
0	18	7.9%
1	23	10.1%
2	17	7.5%
3	9	4.0%
4	13	5.7%
5	12	5.3%
6	6	2.6%
7	15	6.6%
8	8	3.5%
9	12	5.3%
10	12	5.3%
11	8	3.5%
12	12	5.3%
13	5	2.2%
14	10	4.4%
15	15	6.6%
16	12	5.3%
17	20	8.8%
<b>TOTAL</b>	<b>227</b>	<b>100%</b>

Nota: Incluye el 04 de enero.

Fuente: Ministerio de Salud. Plataforma Nacional Datos abiertos.

Recuperado el 07/01/2021 de

[https://www.datosabiertos.gob.pe/search/field\\_topic/covid-19-917?sort\\_by=changed](https://www.datosabiertos.gob.pe/search/field_topic/covid-19-917?sort_by=changed)

Elaborado por Terre des Hommes Suisse/Incidencia/Ana Cecilia Aliaga M.

## 5.2 PERÚ. Fallecidos por COVID-19 de 0 a 17 años, al 04 de enero del 2021, según día y región

### 5.2 PERÚ. Fallecidos por COVID-19 de 0 a 17 años, al 04 de enero del 2021, según día y región

FECHA	ANCASH	APURÍMAC	AREQUIPA	AYACUCHO	CAJAMARCA	CALLAO	CUSCO	HUANCAYELICA	HUANUCO	ICA	JUNIN	LA LIBERTAD	LAMBAYEQUE	LIMA	LORETO	Madre de Dios	MOQUEGUA	PASCO	PUNO	PIURA	SAN MARTIN	TACNA	TUMBES	UCAYALI	TOTAL POR DÍA	
22/03/2020	0	0	0	0	0	0	0	0	0	0	0	0	0	0	1	0	0	0	0	0	0	0	0	0	0	1
9/04/2020	0	0	0	0	0	0	0	0	0	1	0	0	0	1	0	0	0	0	0	1	0	0	0	0	0	3
10/04/2020	0	0	0	0	0	0	0	0	0	0	0	0	0	0	0	0	0	0	0	1	0	0	0	0	0	1
15/04/2020	0	0	1	0	0	0	0	0	0	0	0	0	0	0	0	0	0	0	0	0	0	0	0	0	0	1
16/04/2020	0	0	0	0	0	0	0	0	0	0	0	0	0	0	0	0	0	0	0	1	0	0	0	0	0	1
17/04/2020	0	0	0	0	0	0	0	0	0	0	0	1	0	0	0	0	0	0	0	0	0	0	0	0	0	1
18/04/2020	0	0	0	0	0	0	0	0	0	0	0	0	0	1	0	0	0	0	0	0	0	0	0	0	0	1
20/04/2020	0	0	0	0	0	0	0	0	0	0	0	0	0	1	0	0	0	0	0	0	0	0	0	0	0	1
22/04/2020	0	0	0	0	0	0	0	0	0	0	1	0	0	0	0	0	0	0	0	0	0	0	0	0	0	1
26/04/2020	0	0	0	0	0	0	0	0	0	0	0	0	0	2	0	0	0	0	0	0	0	0	0	0	0	2
29/04/2020	0	0	0	0	0	0	0	0	0	0	0	0	1	0	0	0	0	0	0	0	0	0	0	0	0	1
1/05/2020	0	0	0	0	0	0	0	0	0	0	0	0	0	1	0	0	0	0	0	0	0	0	0	0	0	1
3/05/2020	0	0	0	0	0	0	0	0	0	0	0	0	0	0	0	0	0	0	0	1	0	0	0	0	0	1
4/05/2020	0	0	0	0	0	0	0	0	0	0	0	0	0	0	0	0	0	0	0	0	0	0	1	0	0	1
5/05/2020	0	0	0	0	0	0	0	0	0	0	0	0	0	0	1	0	0	0	0	0	0	0	0	1	0	2
6/05/2020	0	0	0	0	0	0	0	0	0	0	0	0	0	1	0	0	0	0	0	0	0	0	0	0	0	1
7/05/2020	0	0	0	0	0	0	0	0	0	0	0	0	0	1	0	0	0	0	0	0	0	0	0	0	0	1
8/05/2020	0	0	0	0	0	0	0	0	0	0	0	0	0	1	0	0	0	0	0	0	0	0	0	0	0	1
9/05/2020	0	0	0	0	0	0	0	0	0	0	0	0	0	1	0	0	0	0	0	0	0	0	0	0	0	1

5.2 PERÚ. Fallecidos por COVID-19 de 0 a 17 años, al 04 de enero del 2021, según día y región

FECHA	ANCASH	APURÍMAC	AREQUIPA	AYACUCHO	CAJAMARCA	CALLAO	CUSCO	HUANCAYELICA	HUANUCO	ICA	JUNIN	LA LIBERTAD	LAMBAYEQUE	LIMA	LORETO	Madre de Dios	MOQUEGUA	PASCO	PUNO	PIURA	SAN MARTIN	TACNA	TUMBES	UCAYALI	TOTAL POR DÍA	
10/05/2020	0	0	0	0	0	0	0	0	0	0	0	0	0	1	0	0	0	0	0	0	0	0	0	0	1	
13/05/2020	0	0	0	0	0	0	0	0	0	0	0	1	0	0	0	0	0	0	0	0	0	0	0	0	0	1
14/05/2020	0	0	0	0	0	0	0	0	0	0	0	0	0	0	0	0	0	0	0	1	0	0	0	0	0	1
16/05/2020	0	0	0	0	0	0	0	0	0	0	0	0	0	1	0	0	0	0	0	0	2	0	0	0	0	3
17/05/2020	0	0	0	0	0	0	0	0	0	0	0	0	0	1	0	0	0	0	0	0	0	0	0	0	0	1
18/05/2020	0	0	0	0	0	0	0	0	0	0	0	0	0	0	0	0	0	0	0	1	0	0	0	0	0	1
19/05/2020	0	0	0	0	1	0	0	0	0	0	0	0	0	1	0	0	0	0	0	0	0	0	0	0	0	2
22/05/2020	0	0	0	0	0	0	0	0	0	0	1	0	0	1	1	0	0	0	0	0	0	0	0	0	0	3
23/05/2020	0	0	0	0	0	0	0	0	0	0	0	0	0	1	1	0	0	0	0	0	0	0	0	0	0	2
24/05/2020	0	0	0	0	0	0	0	0	0	0	0	0	0	2	0	0	0	0	0	1	0	0	0	0	0	3
28/05/2020	0	0	0	0	0	0	0	0	0	0	0	1	0	0	0	0	0	0	0	1	0	0	0	1	0	3
30/05/2020	0	0	0	0	1	0	0	0	0	0	0	0	0	0	0	0	0	0	0	0	0	0	0	0	0	1
1/06/2020	0	0	0	0	0	0	0	0	0	0	0	0	0	1	0	0	0	0	0	0	1	0	0	0	0	2
2/06/2020	0	0	0	0	0	0	0	0	0	0	0	0	0	1	0	0	0	0	0	0	0	0	0	0	0	1
3/06/2020	0	0	0	0	0	0	0	0	0	0	0	0	0	0	0	0	0	0	0	0	0	0	0	1	0	1
5/06/2020	0	0	0	0	0	0	0	0	0	0	0	0	0	1	0	0	0	0	0	0	1	0	0	0	0	2
8/06/2020	0	0	0	0	0	0	0	0	0	0	0	0	0	0	0	0	0	0	0	1	0	0	0	1	0	2
11/06/2020	0	0	0	0	0	0	0	0	1	1	0	0	0	0	1	0	0	0	0	0	0	0	0	1	0	4
13/06/2020	0	0	0	0	0	0	0	0	0	0	0	0	0	0	0	0	0	0	0	0	0	0	0	1	0	1
14/06/2020	0	0	0	0	0	0	0	0	0	0	0	0	0	0	1	0	0	0	0	0	0	0	0	0	0	1
15/06/2020	0	0	0	0	0	0	0	0	0	0	0	1	0	0	0	0	0	1	0	0	0	0	0	0	0	2

5.2 PERÚ. Fallecidos por COVID-19 de 0 a 17 años, al 04 de enero del 2021, según día y región

FECHA	ANCASH	APURÍMAC	AREQUIPA	AYACUCHO	CAJAMARCA	CALLAO	CUSCO	HUANCAYELICA	HUANUCO	ICA	JUNIN	LA LIBERTAD	LAMBAYEQUE	LIMA	LORETO	Madre de Dios	MOQUEGUA	PASCO	PUNO	PIURA	SAN MARTIN	TACNA	TUMBES	UCAYALI	TOTAL POR DÍA
16/06/2020	0	0	0	0	0	0	0	0	0	0	0	0	0	0	0	0	0	0	0	1	0	0	0	0	1
17/06/2020	0	0	0	0	0	0	0	0	0	0	0	0	0	0	0	0	0	0	0	0	0	0	0	1	1
19/06/2020	0	0	0	0	0	0	0	0	0	0	0	0	0	0	0	0	0	0	1	0	0	0	0	0	1
20/06/2020	0	0	0	0	0	0	0	0	0	0	0	0	0	0	0	0	0	0	0	0	1	0	0	0	1
21/06/2020	0	0	0	0	0	0	0	0	0	0	0	0	0	1	0	0	0	0	0	0	0	0	0	0	1
22/06/2020	0	0	0	0	0	0	0	0	0	0	0	0	0	0	0	0	0	0	0	1	0	0	0	0	1
23/06/2020	0	0	0	0	0	0	0	0	0	0	0	0	0	2	1	0	0	0	0	0	0	0	0	0	3
24/06/2020	0	0	0	0	0	0	0	0	0	0	0	0	0	1	0	0	0	0	0	1	0	0	0	0	2
26/06/2020	0	0	0	0	0	0	0	0	0	0	0	0	0	1	0	0	0	0	0	0	0	0	0	0	1
28/06/2020	0	0	1	0	0	0	0	0	0	0	0	0	0	1	0	0	0	0	0	0	0	0	0	0	2
29/06/2020	0	0	0	0	0	0	0	0	0	0	0	0	0	1	0	0	0	0	0	0	0	0	0	0	1
30/06/2020	0	0	0	0	0	0	0	0	0	0	0	0	0	0	0	0	0	0	0	1	0	0	0	0	1
1/07/2020	0	0	1	0	0	0	0	0	0	0	0	0	0	1	0	0	0	0	0	0	0	0	0	0	2
2/07/2020	0	1	0	0	1	0	0	0	0	0	0	0	0	0	0	0	0	0	1	0	0	0	0	0	3
5/07/2020	0	0	0	0	0	0	0	0	0	0	0	0	0	1	0	0	0	0	0	0	0	0	0	0	1
9/07/2020	0	0	0	0	0	0	0	0	0	0	0	0	0	1	0	0	0	0	0	0	0	0	0	0	1
11/07/2020	0	0	0	0	0	0	0	0	0	0	0	0	0	0	0	0	0	0	0	1	0	0	0	0	1
12/07/2020	0	0	0	0	0	1	0	0	0	0	0	0	0	0	0	0	0	0	0	0	0	0	0	0	1
13/07/2020	0	0	0	0	0	0	0	0	0	0	0	0	0	0	0	0	1	0	0	0	0	0	0	0	1
15/07/2020	0	0	0	0	0	0	0	0	0	0	0	0	0	0	1	0	0	0	0	0	0	0	0	0	1
17/07/2020	0	0	0	0	0	0	1	0	0	0	0	1	0	0	0	0	0	0	0	0	0	0	0	0	2

5.2 PERÚ. Fallecidos por COVID-19 de 0 a 17 años, al 04 de enero del 2021, según día y región

FECHA	ANCASH	APURÍMAC	AREQUIPA	AYACUCHO	CAJAMARCA	CALLAO	CUSCO	HUANCAYELICA	HUANUCO	ICA	JUNIN	LA LIBERTAD	LAMBAYEQUE	LIMA	LORETO	Madre de Dios	MOQUEGUA	PASCO	PUNO	PIURA	SAN MARTIN	TACNA	TUMBES	UCAYALI	TOTAL POR DÍA	
19/07/2020	0	0	0	0	0	0	0	0	0	0	0	1	0	0	0	0	0	0	0	0	0	0	0	0	1	
20/07/2020	0	0	0	0	0	0	0	0	0	0	0	0	0	0	1	0	0	0	0	0	0	0	0	0	0	1
21/07/2020	0	0	0	0	0	0	0	0	0	0	0	0	0	1	0	0	0	0	0	0	0	0	0	0	0	1
22/07/2020	0	0	0	0	0	0	0	0	0	0	0	0	0	0	0	0	0	0	0	0	1	0	0	0	0	1
24/07/2020	0	0	0	0	0	0	0	0	0	0	0	0	0	1	0	0	0	0	0	0	0	0	0	0	0	1
27/07/2020	0	0	0	0	0	0	0	0	0	0	0	0	0	2	0	0	0	0	0	0	0	0	0	0	0	2
28/07/2020	0	0	0	0	0	0	0	0	0	0	0	0	0	0	1	0	0	0	0	0	0	0	0	0	0	1
29/07/2020	0	0	0	0	0	0	0	0	0	0	2	0	0	0	0	0	0	0	0	0	0	0	0	0	0	2
31/07/2020	0	0	0	0	0	0	0	0	0	0	0	0	0	3	0	0	0	0	0	0	0	0	0	0	0	3
5/08/2020	0	0	0	0	0	0	0	0	0	1	0	0	0	0	0	0	0	0	0	0	0	0	0	0	0	1
10/08/2020	0	0	0	0	0	0	0	0	0	0	0	0	0	1	0	0	0	1	0	1	0	0	0	0	0	3
16/08/2020	0	0	0	0	0	0	0	0	0	0	0	0	0	0	0	0	0	0	0	0	1	0	0	0	0	1
17/08/2020	1	0	0	0	0	0	0	0	0	0	0	0	0	0	0	0	0	0	0	0	0	0	0	0	0	1
18/08/2020	0	0	1	0	0	0	0	0	0	0	0	1	0	0	0	0	0	0	0	0	0	0	0	0	0	2
19/08/2020	0	0	0	0	0	0	0	0	0	0	0	0	0	0	1	0	0	0	0	0	0	0	0	0	0	1
22/08/2020	0	0	0	0	0	0	0	0	0	0	0	0	0	2	0	0	0	0	0	0	0	0	0	0	0	2
23/08/2020	0	0	0	0	0	0	0	0	0	0	0	0	0	1	0	0	0	0	0	0	0	0	0	1	0	2
25/08/2020	0	0	0	0	0	0	0	0	0	0	0	0	0	1	0	0	1	0	0	0	0	0	0	0	0	2
28/08/2020	0	0	0	0	0	0	0	0	0	0	0	0	0	1	0	0	0	0	0	0	0	0	0	0	0	1
29/08/2020	0	0	0	0	0	0	0	0	0	0	0	0	0	0	0	0	0	0	0	0	0	0	0	0	2	2
30/08/2020	0	0	0	0	0	1	0	0	0	0	0	0	0	0	0	0	0	0	0	0	0	0	0	0	0	1

5.2 PERÚ. Fallecidos por COVID-19 de 0 a 17 años, al 04 de enero del 2021, según día y región

FECHA	ANCASH	APURÍMAC	AREQUIPA	AYACUCHO	CAJAMARCA	CALLAO	CUSCO	HUANCAYELICA	HUANUCO	ICA	JUNIN	LA LIBERTAD	LAMBAYEQUE	LIMA	LORETO	Madre de Dios	MOQUEGUA	PASCO	PUNO	PIURA	SAN MARTIN	TACNA	TUMBES	UCAYALI	TOTAL POR DÍA
4/09/2020	0	0	0	0	0	0	0	0	0	0	0	0	0	2	0	0	0	0	0	1	0	0	0	0	3
5/09/2020	1	0	0	0	0	0	0	0	0	0	0	0	0	0	0	0	0	0	0	0	0	0	0	0	1
8/09/2020	0	0	0	0	0	0	0	0	0	0	0	0	1	0	0	0	0	0	0	0	0	0	0	0	1
12/09/2020	0	0	0	0	0	0	0	0	0	0	0	0	0	1	0	0	0	0	0	0	0	0	0	1	2
14/09/2020	0	0	0	0	0	0	0	0	0	0	0	0	0	0	0	0	0	0	0	0	0	1	0	0	1
16/09/2020	0	0	0	0	0	0	0	0	0	0	0	1	0	0	0	0	0	0	0	0	0	0	0	0	1
17/09/2020	0	0	0	0	0	0	0	0	0	0	0	0	0	1	0	0	0	0	0	0	0	0	0	0	1
19/09/2020	0	0	0	0	0	0	0	0	0	0	1	0	0	0	0	0	0	0	1	0	0	0	0	0	2
20/09/2020	0	0	0	0	0	0	0	0	0	0	0	0	0	1	0	0	0	0	0	0	0	0	0	0	1
21/09/2020	0	0	0	0	0	0	0	0	0	0	0	0	0	1	0	0	0	0	1	1	0	0	0	0	3
22/09/2020	0	0	0	0	0	0	0	0	0	0	0	0	0	1	0	0	0	0	0	0	0	0	0	0	1
24/09/2020	0	0	1	0	0	0	0	0	0	0	0	0	0	0	0	0	0	0	0	0	0	0	0	0	1
25/09/2020	0	0	0	0	1	0	0	0	0	0	0	0	0	0	0	0	0	0	0	0	1	0	0	0	2
26/09/2020	0	0	1	0	0	0	0	0	0	0	0	0	0	1	0	0	0	0	0	0	0	0	0	0	2
27/09/2020	0	0	0	0	0	0	0	0	0	0	1	0	0	0	0	0	0	0	0	0	0	0	0	0	1
28/09/2020	0	0	0	0	0	0	0	0	0	0	0	0	1	0	0	0	0	0	0	0	0	0	0	0	1
30/09/2020	0	0	0	0	0	0	1	0	0	0	0	0	0	0	0	0	0	0	0	0	0	0	0	0	1
4/10/2020	0	0	0	0	0	0	1	0	0	0	0	0	0	0	0	0	0	0	0	0	0	0	0	0	1
5/10/2020	0	0	0	0	0	0	0	0	0	0	0	0	0	1	0	0	0	0	0	0	0	0	0	0	1
6/10/2020	0	0	0	0	0	0	0	0	0	0	0	0	0	1	0	0	0	0	0	0	0	0	0	0	1
9/10/2020	0	0	0	0	0	0	0	0	0	0	0	0	0	0	1	0	0	0	0	0	0	0	0	0	1



5.2 PERÚ. Fallecidos por COVID-19 de 0 a 17 años, al 04 de enero del 2021, según día y región

FECHA	ANCASH	APURÍMAC	AREQUIPA	AYACUCHO	CAJAMARCA	CALLAO	CUSCO	HUANCAYELICA	HUANUCO	ICA	JUNIN	LA LIBERTAD	LAMBAYEQUE	LIMA	LORETO	Madre de Dios	MOQUEGUA	PASCO	PUNO	PIURA	SAN MARTIN	TACNA	TUMBES	UCAYALI	TOTAL POR DÍA	
11/10/2020	0	0	0	0	0	0	0	1	0	0	0	0	0	0	0	0	0	0	0	0	0	0	0	0	1	
13/10/2020	0	0	1	0	0	0	0	0	0	0	0	1	0	0	0	0	0	0	0	0	0	0	0	0	0	2
14/10/2020	0	1	0	0	0	0	0	0	0	0	0	0	0	0	0	0	0	0	0	0	0	0	0	0	0	1
17/10/2020	0	0	0	0	0	0	0	0	0	0	0	0	0	1	0	0	0	0	0	0	0	0	0	0	0	1
18/10/2020	0	0	1	0	0	0	0	0	0	0	0	0	0	0	0	0	0	0	0	0	0	0	0	0	0	1
20/10/2020	0	0	0	0	0	0	0	0	0	0	0	0	0	0	0	0	0	0	0	0	0	0	0	0	1	1
21/10/2020	0	0	0	0	0	0	0	0	0	0	1	0	0	1	0	0	0	0	0	0	0	0	0	0	0	2
22/10/2020	0	0	0	0	0	0	0	0	0	0	0	0	0	0	0	0	0	0	1	0	0	0	0	0	0	1
23/10/2020	0	0	0	0	0	0	0	0	0	0	0	0	0	0	0	0	0	0	1	0	0	0	0	0	0	1
24/10/2020	0	0	0	0	0	0	0	0	1	0	0	0	0	0	0	0	0	0	0	1	0	0	0	0	0	2
27/10/2020	0	0	0	0	0	0	0	0	0	0	0	1	0	0	0	0	0	0	0	0	0	0	0	0	0	1
28/10/2020	0	0	0	0	1	0	0	0	0	0	0	0	0	0	0	0	0	0	0	0	0	0	0	0	0	1
29/10/2020	0	0	0	0	0	0	0	0	0	0	0	0	0	0	0	0	1	0	0	0	0	0	0	0	0	1
31/10/2020	0	0	0	0	0	0	0	0	0	0	0	0	0	0	0	0	0	0	0	1	0	0	0	0	0	1
1/11/2020	0	0	0	0	0	0	1	0	0	0	0	0	1	0	0	0	0	0	0	0	1	0	0	0	0	3
2/11/2020	0	0	0	0	0	0	0	0	0	0	0	0	0	1	0	0	0	0	0	0	0	0	0	0	0	1
3/11/2020	0	0	0	0	0	0	0	0	0	0	0	0	0	0	1	0	0	0	0	0	0	0	0	0	0	1
5/11/2020	0	0	0	0	0	0	0	0	0	0	0	0	0	0	0	1	0	0	0	0	0	0	0	0	0	1
8/11/2020	0	0	0	0	0	0	0	0	0	0	0	0	1	0	0	0	0	0	0	0	0	0	0	0	0	1
11/11/2020	0	0	0	0	0	0	0	0	0	0	0	0	0	1	0	0	0	0	0	0	0	0	0	0	1	2
12/11/2020	0	1	0	0	0	0	0	0	0	0	0	0	0	0	0	0	0	0	0	0	0	0	0	0	1	2

5.2 PERÚ. Fallecidos por COVID-19 de 0 a 17 años, al 04 de enero del 2021, según día y región

FECHA	ANCASH	APURÍMAC	AREQUIPA	AYACUCHO	CAJAMARCA	CALLAO	CUSCO	HUANCAYELICA	HUANUCO	ICA	JUNIN	LA LIBERTAD	LAMBAYEQUE	LIMA	LORETO	Madre de Dios	MOQUEGUA	PASCO	PUNO	PIURA	SAN MARTIN	TACNA	TUMBES	UCAYALI	TOTAL POR DÍA	
13/11/2020	0	0	0	0	0	0	0	0	0	0	0	0	0	0	0	0	0	0	0	0	0	0	0	0	0	
14/11/2020	0	1	0	0	0	0	0	0	0	0	0	0	0	0	0	0	0	0	0	0	0	0	0	0	0	1
15/11/2020	0	0	1	0	0	0	0	0	0	0	0	0	0	0	0	0	0	0	0	0	0	0	0	1	0	2
16/11/2020	0	0	1	0	0	0	0	0	0	0	0	0	0	1	0	0	0	0	0	0	0	0	0	0	0	2
17/11/2020	0	0	0	0	0	1	0	0	0	0	0	0	0	0	0	0	0	0	0	0	0	0	0	0	0	1
20/11/2020	0	0	0	0	0	0	0	0	0	0	0	0	0	1	0	0	0	0	0	0	0	0	0	0	0	1
21/11/2020	0	0	0	0	0	0	0	0	0	0	0	0	0	0	0	0	0	0	0	1	0	0	0	0	0	1
23/11/2020	0	0	0	0	0	0	0	0	0	1	0	0	0	0	0	0	0	0	0	0	0	0	0	0	0	1
25/11/2020	0	0	0	1	0	0	0	0	0	0	1	0	0	0	0	0	0	0	0	1	1	0	0	0	0	4
26/11/2020	0	0	0	0	0	0	0	0	0	1	0	0	0	0	0	0	0	0	0	1	1	0	0	0	0	3
02/12/2020	0	0	0	0	0	0	0	0	0	0	0	0	0	0	0	0	0	0	0	1	0	0	0	0	0	1
03/12/2020	0	0	0	0	0	0	0	1	0	0	0	0	0	0	0	0	0	0	0	0	0	0	0	0	0	1
06/12/2020	0	1	0	0	0	0	0	0	0	0	0	0	0	1	0	0	0	0	0	0	1	0	0	0	0	3
07/12/2020	0	0	0	0	0	0	0	0	0	0	0	0	0	0	0	0	0	0	0	0	1	0	0	0	0	1
10/12/2020	0	0	0	0	0	0	0	0	0	0	1	0	0	1	0	0	0	0	0	0	0	0	0	0	0	2
12/12/2020	1	0	0	0	0	0	0	0	0	0	0	0	0	0	0	0	0	0	0	1	0	0	0	0	0	2
13/12/2020	0	0	0	1	0	0	0	0	0	0	0	1	0	2	0	0	0	0	0	0	0	0	0	0	0	4
15/12/2020	1	0	0	0	0	0	0	0	0	0	0	0	0	0	0	0	0	0	0	0	0	0	0	0	1	2
17/12/2020	0	0	0	0	0	0	0	0	0	0	1	0	0	0	0	0	0	0	0	0	0	0	0	0	1	2
18/12/2020	0	0	0	0	0	0	0	0	0	0	1	0	0	0	0	0	0	0	0	0	0	0	0	0	0	1

5.2 PERÚ. Fallecidos por COVID-19 de 0 a 17 años, al 04 de enero del 2021, según día y región

FECHA	ANCASH	APURÍMAC	AREQUIPA	AYACUCHO	CAJAMARCA	CALLAO	CUSCO	HUANCAYELICA	HUANUCO	ICA	JUNIN	LA LIBERTAD	LAMBAYEQUE	LIMA	LORETO	Madre de Dios	MOQUEGUA	PASCO	PUNO	PIURA	SAN MARTIN	TACNA	TUMBES	UCAYALI	TOTAL POR DÍA	
20/12/2020	0	0	0	0	0	0	0	0	0	0	0	0	0	1	0	0	0	0	0	0	0	0	0	0	0	1
23/12/2020	0	0	0	0	0	0	0	0	0	0	0	1	0	1	0	0	0	0	0	0	0	0	0	0	0	2
24/12/2020	0	0	0	0	0	0	1	0	0	0	0	0	0	0	0	0	0	0	0	0	0	0	0	0	0	1
25/12/2020	0	0	0	0	0	0	0	0	0	0	0	0	0	1	0	0	0	0	0	0	0	0	0	0	0	1
27/12/2020	0	0	0	0	0	0	0	0	0	0	0	0	0	2	1	0	0	0	0	0	0	0	0	0	0	3
31/12/2020	0	0	0	0	0	0	0	0	0	0	0	0	0	0	1	0	0	0	0	0	0	0	0	0	0	1
01/01/2021	0	0	0	0	0	0	0	0	0	1	0	0	0	1	0	0	0	0	0	0	0	0	0	0	0	2
03/01/2021	0	0	0	0	0	0	0	0	0	0	0	0	0	0	0	0	0	0	0	0	0	0	0	0	1	1
04/01/2021	0	0	0	0	0	0	0	0	0	0	0	0	0	1	0	0	0	0	0	0	0	0	0	0	0	1
<b>TOTAL POR REGIÓN</b>	<b>4</b>	<b>5</b>	<b>10</b>	<b>2</b>	<b>5</b>	<b>3</b>	<b>5</b>	<b>2</b>	<b>2</b>	<b>6</b>	<b>11</b>	<b>12</b>	<b>5</b>	<b>71</b>	<b>15</b>	<b>1</b>	<b>3</b>	<b>2</b>	<b>6</b>	<b>24</b>	<b>13</b>	<b>1</b>	<b>2</b>	<b>17</b>	<b>227</b>	

Nota: actualizado al 28 de diciembre a las 00.00 horas

Fuente: Ministerio de Salud. Plataforma Nacional Datos abiertos. Recuperado el 29/12/2020 de [https://www.datosabiertos.gob.pe/search/field\\_topic/covid-19-917?sort\\_by=changed](https://www.datosabiertos.gob.pe/search/field_topic/covid-19-917?sort_by=changed)

Elaborado por Terre des Hommes Suisse/Incidencia/Ana Cecilia Aliaga M.

### 5.3 PERÚ. NNA de 0 - 17 años Contagiados por COVID-19, según periodo y región

#### 5.3 PERÚ. Casos nuevos de NNA de 0 - 17 años contagiados por COVID-19 , según periodo y región

REGIÓN	01/08 09/08	09/08 15/08	15/08 22/08	22/08 29/08	29/08 05/09	05/09 12/09	12/09 19/09	19/09 26/09	26/09 04/10	04/10 10/10	10/10 17/10	17/10 24/10	24/10 31/10	31/10 08/11	08/11 14/11	14/11 21/11	21/11 28/11	28/11 06/12	06/12 13/12	13/12 21/12	21/12 28/12	28/12 04/01	variación % anterior
AMAZONAS	154	109	159	164	110	149	163	179	108	64	43	59	65	66	28	23	24	31	5	17	4	15	275.0%
ANCASH	136	67	114	120	102	69	85	147	73	74	109	104	66	81	58	64	63	46	29	31	29	9	-69.0%
APURIMAC	29	40	35	58	53	57	45	40	19	8	26	21	15	13	19	21	14	25	14	15	18	15	-16.7%
AREQUIPA	201	173	238	211	118	103	105	100	64	36	28	28	25	30	29	27	26	33	21	22	22	14	-36.4%
AYACUCHO	46	37	40	42	31	46	54	56	38	37	57	43	46	43	29	38	34	35	15	18	18	7	-61.1%
CAJAMARCA	145	131	224	204	129	108	127	111	66	42	57	68	40	72	39	61	46	50	34	31	14	35	150.0%
CALLAO	104	60	97	124	87	131	92	72	85	44	49	73	93	122	86	68	73	67	63	58	41	19	-53.7%
CUSCO	47	37	71	111	68	68	53	49	41	25	40	28	32	39	27	12	26	30	21	64	14	12	-14.3%
HUANCAVELICA	41	56	62	55	53	45	64	81	41	11	17	4	17	8	17	10	10	5	4	4	3	8	166.7%
HUANUCO	99	78	125	146	128	81	108	99	56	24	29	40	42	63	87	44	33	40	22	19	29	13	-55.2%
ICA	221	193	193	302	380	292	309	272	197	61	38	90	63	79	25	21	13	25	29	20	15	12	-20.0%
JUNIN	69	90	116	106	75	73	128	125	87	59	144	134	111	99	87	108	95	73	57	77	69	44	-36.2%
LA LIBERTAD	97	87	123	124	105	122	131	183	108	58	100	63	64	60	50	34	44	48	23	22	14	26	85.7%
LAMBAYEQUE	79	80	70	86	60	43	72	73	45	26	53	49	27	26	16	20	16	26	41	37	7	11	57.1%
LIMA	1,186	958	1,278	1,248	1,046	820	947	890	815	549	590	642	560	657	436	408	349	432	369	398	271	320	18.1%
LORETO	153	175	206	233	218	187	131	194	172	98	145	149	192	240	83	147	118	226	87	90	40	32	-20.0%
MADRE DE DIOS	53	64	81	119	95	70	78	84	32	48	20	12	15	28	21	31	8	17	20	17	8	9	12.5%
MOQUEGUA	83	51	110	78	40	65	71	77	23	14	25	23	31	34	17	33	29	33	20	15	13	13	0.0%

### 5.3 PERÚ. Casos nuevos de NNA de 0 - 17 años contagiados por COVID-19 , según periodo y región

REGIÓN	01/08 09/08	09/08 15/08	15/08 22/08	22/08 29/08	29/08 05/09	05/09 12/09	12/09 19/09	19/09 26/09	26/09 04/10	04/10 10/10	10/10 17/10	17/10 24/10	24/10 31/10	31/10 08/11	08/11 14/11	14/11 21/11	21/11 28/11	28/11 06/12	06/12 13/12	13/12 21/12	21/12 28/12	28/12 04/01	variación % anterior
PASCO	64	33	35	33	40	18	20	28	22	8	26	17	12	14	26	20	21	12	4	6	5	9	80.0%
PIURA	135	153	216	240	228	171	175	166	117	52	68	47	61	65	62	64	57	57	40	56	21	30	42.9%
PUNO	28	28	67	35	40	31	53	79	39	24	42	34	17	43	25	30	29	33	18	28	13	6	-53.8%
SAN MARTIN	109	102	110	154	117	121	169	150	193	136	122	156	143	104	75	143	129	128	69	100	79	58	-26.6%
TACNA	71	54	79	107	60	48	65	29	26	13	27	18	30	51	53	44	28	36	19	17	17	16	-5.9%
TUMBES	62	66	54	46	46	33	121	78	51	27	27	43	54	37	24	12	20	14	11	8	5	6	20.0%
UCAYALI	124	154	171	119	173	139	83	113	87	110	72	46	69	96	49	56	47	20	22	37	40	45	12.5%
TOTAL	3,536	3,076	4,074	4,265	3,602	3,090	3,449	3,475	2,605	1,648	1,954	1,991	1,890	2,170	1,468	1,539	1,352	1,542	1,057	1,207	809	784	-3.1%
Variación porcentual en relación a la fecha anterior	81.8%	-13.0%	32.4%	4.7%	-15.5%	-14.2%	11.6%	0.8%	-25.0%	-36.7%	18.6%	1.9%	-5.1%	14.8%	-32.4%	4.8%	-12.2%	14.1%	-31.5%	14.2%	-33.0%	-3.1%	

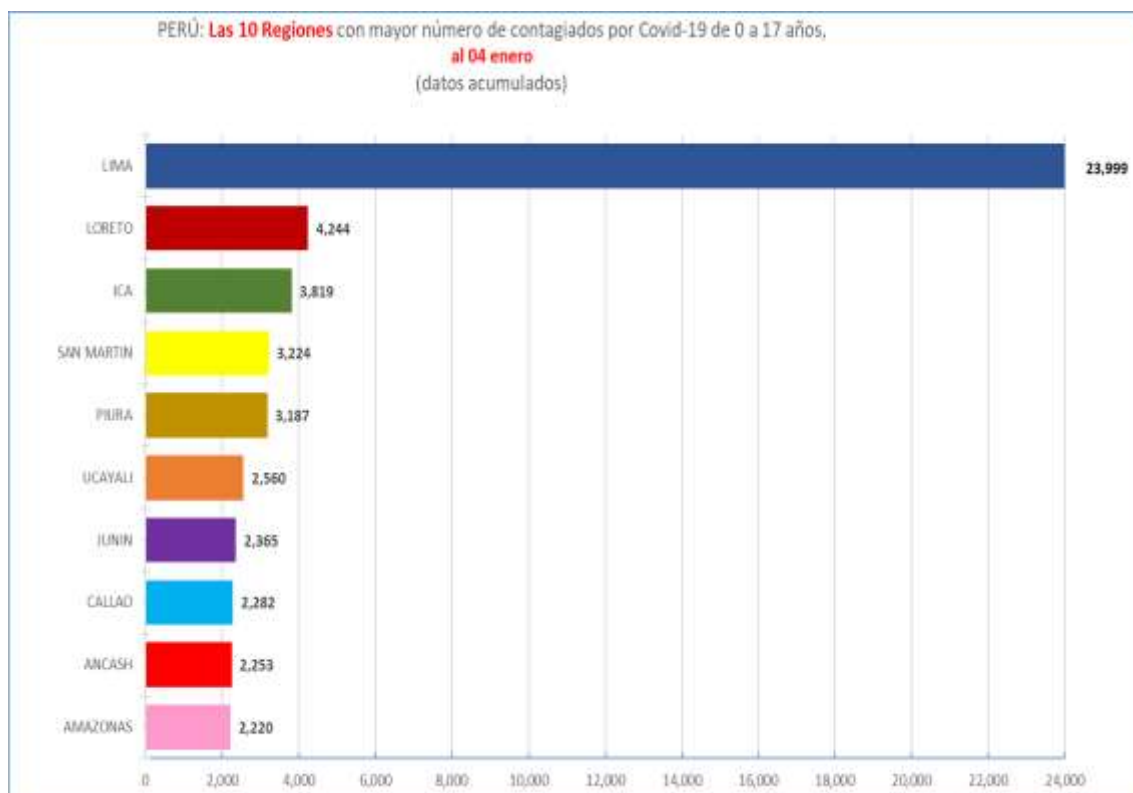
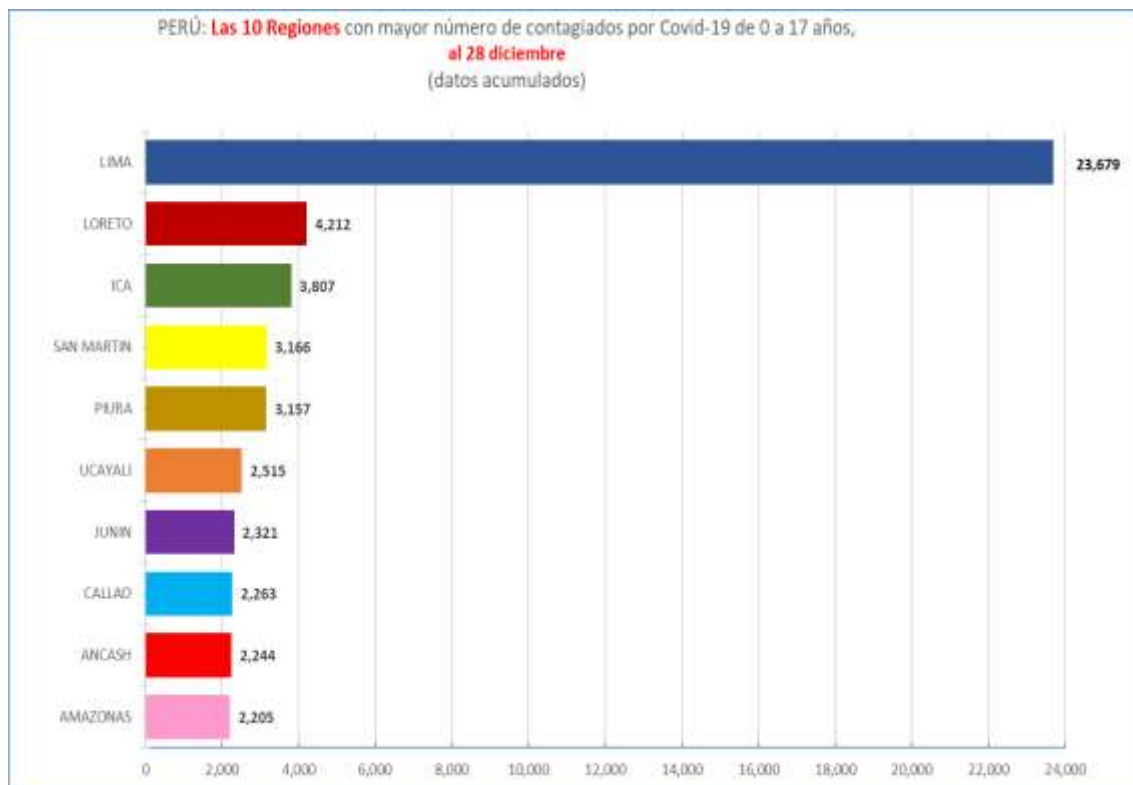
Nota: Incluye el 04 de enero. Los datos del 15 de agosto fueron recalculados

Fuente: Ministerio de Salud. Plataforma Nacional Datos abiertos. Recuperado el 07/01/2021 de [https://www.datosabiertos.gob.pe/search/field\\_topic/covid-19-917?sort\\_by=changed](https://www.datosabiertos.gob.pe/search/field_topic/covid-19-917?sort_by=changed)

Elaborado por Terre des Hommes Suisse/Incidencia/Ana Cecilia Aliaga M.

## 6. GRÁFICAS. NNA CONTAGIADOS

**Gráfica N° 1. Las 10 Regiones con mayor número de NNA contagiados por Covid- 19 (28 dic y 04 ene)**



**Gráfica N° 2 Las 10 Regiones con mayor número de nuevos casos de NNA contagiados por Covid- 19 (Periodos: dic 21 - 28 y dic 28 - ene 04)**

