



POR LA NIÑEZ Y UN DESARROLLO SÓLIDARIO

Radar COVID -19
Número 36
Del 03 al 10 de febrero del 2021

RADAR COVID-19

ESPECIAL NIÑAS, NIÑOS
Y ADOLESCENTES

En coordinación con la
Defensoría del Pueblo del Perú

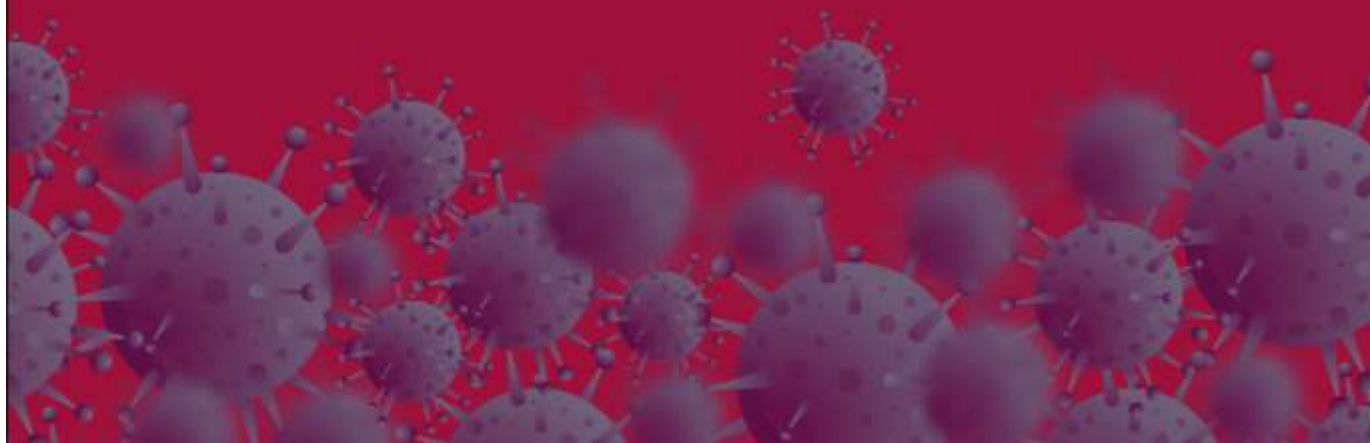


Tabla de Contenido

| | |
|--|----|
| 1. PERÚ. NNA DE 0 – 17 AÑOS FALLECIDOS POR COVID-19..... | 4 |
| 1.1. Perú: Número de NNA de 0 a 17 años fallecidos por COVID-19 según periodo y región (datos acumulados)..... | 4 |
| 1.2. Perú: Número acumulado de NNA de 0 a 17 años fallecidos por COVID-19, según día y región..... | 5 |
| 1.3. Perú: Número de NNA de 0 a 17 años fallecidos por COVID 19, según periodo y grupo de edad (datos parciales). | 13 |
| 1.4. Perú: Número de NNA de 0 a 17 años fallecidos por COVID 19, según fechas y grupo de edad (datos acumulados). | 13 |
| 1.5. Perú: Variación porcentual del número de NNA de 0 a 17 años fallecidos por COVID-19, según fechas y grupo de edad (datos acumulados)..... | 14 |
| 1.6. Perú: Número acumulado de NNA de 0 a 17 años fallecidos por COVID 19, según edad simple (datos acumulados). | 15 |
| 2. PERÚ. NNA DE 0 – 17 AÑOS CONTAGIADOS POR COVID-19 | 16 |
| 2.1. Perú: Número de NNA de 0 – 17 años contagiados COVID-19, según periodos y grupos de edad. (datos parciales)..... | 16 |
| 2.2. Perú: Número de NNA de 0 – 17 años contagiados por COVID-19, según fechas y grupos de edad. (datos acumulados)..... | 17 |
| 2.3. Perú: Número de NNA de 0 – 17 años contagiados por COVID-19, según periodos y región. (datos parciales)..... | 18 |
| 2.4. Perú: Número de NNA de 0 – 17 años contagiados por COVID-19, según fechas y región. (datos acumulados)..... | 20 |
| 2.5. Perú. Número acumulado de NNA de 0 a 5 años contagiados por COVID-19 por sexo y según región. (datos acumulados) | 22 |
| 2.6. Perú. Número acumulado de NNA de 6 a 11 años contagiados por COVID-19, según región y sexo. (datos acumulados) | 23 |
| 2.7. Perú: Número acumulado de NNA de 12 a 17 años contagiados por COVID-19 por sexo y según región. (datos acumulados)..... | 24 |
| 2.8. Perú. Número acumulado de NNA de 0 a 17 años contagiados por COVID-19 por sexo y según región | 25 |
| 3. LIMA METROPOLITANA Y CALLAO. NNA DE 0 – 17 AÑOS CONTAGIADOS POR COVID-19 | 26 |
| 3.1. Lima Metropolitana y Callao. NNA de 0 – 17 años contagiados de COVID-19, según distritos. (datos acumulados)..... | 26 |
| Gráfica N°1: Lima Metropolitana y Callao. NNA de 0 – 17 años contagiados de COVID-19, según distrito (datos acumulados) | 28 |
| 3.2. Lima Metropolitana y Callao. NNA de 0 – 17 años contagiados de COVID-19, según distritos. (datos parciales)..... | 29 |

| | |
|--|----|
| Gráfica N°2: Lima Metropolitana y Callao. NNA de 0 – 17 años contagiados de COVID-19, según distrito (datos parciales) | 31 |
| 4. PERÚ. CONTAGIADOS por COVID-19 | 32 |
| 4.1. Perú. Contagiados por COVID-19 según fechas y sexo. (datos acumulados).... | 32 |
| 4.2. Perú. Variación Porcentual del número acumulado de contagiados por COVID-19, según sexo y periodo | 32 |
| 4.3. Perú. Contagiados por COVID-19 según sexo y periodo. (datos parciales)..... | 33 |
| 5. PERÚ. FALLECIDOS POR COVID-19 | 34 |
| 5.1. Perú. Fallecidos por COVID-19 según fechas y sexo. (datos acumulados) | 34 |
| 5.2. Perú. Variación Porcentual Acumulada de fallecidos por COVID-19, según sexo y periodo | 34 |
| 5.3. Perú. Fallecidos por COVID-19 según sexo y periodo. (datos parciales) | 35 |
| ANEXO METODOLÓGICO | 36 |

Nota: esta actualización corresponde e incluye el 10 febrero del 2021

Los datos son obtenidos de la Plataforma Datos Abiertos del Ministerio de Salud.

Las fechas hasta diciembre del 2020 son las mismas presentadas en la web Sala Situacional Covid-19 y al ser actualizadas a las 0.00 horas corresponden al día anterior del que aparece en el informe.

En cada tabla se incluye la fecha de recuperación de los datos.

1. PERÚ. NNA DE 0 – 17 AÑOS FALLECIDOS POR COVID-19

1.1. Perú: Número de NNA de 0 a 17 años fallecidos por COVID-19 según periodo y región (datos acumulados)

1.1 PERÚ. Número acumulado de NNA de 0 - 17 años fallecidos de COVID 19, **ordenado de mayor a menor**, según región

| REGIÓN | Al 10 febrero | % |
|---------------|---------------|-------------|
| LIMA | 76 | 29.0% |
| PIURA | 28 | 10.7% |
| UCAYALI | 18 | 6.9% |
| LORETO | 17 | 6.5% |
| JUNIN | 14 | 5.3% |
| SAN MARTIN | 14 | 5.3% |
| LA LIBERTAD | 13 | 5.0% |
| AREQUIPA | 12 | 4.6% |
| LAMBAYEQUE | 9 | 3.4% |
| ICA | 7 | 2.7% |
| PUNO | 7 | 2.7% |
| APURIMAC | 6 | 2.3% |
| CAJAMARCA | 6 | 2.3% |
| CALLAO | 6 | 2.3% |
| CUSCO | 6 | 2.3% |
| ANCASH | 4 | 1.5% |
| MOQUEGUA | 4 | 1.5% |
| HUANCAVELICA | 3 | 1.1% |
| PASCO | 3 | 1.1% |
| AYACUCHO | 2 | 0.8% |
| HUANUCO | 2 | 0.8% |
| TACNA | 2 | 0.8% |
| TUMBES | 2 | 0.8% |
| MADRE DE DIOS | 1 | 0.4% |
| TOTAL | 262 | 100% |

Nota: incluye el 10 de febrero. Este periodo analizado es de 8 días.

Fuente: Ministerio de Salud. Plataforma Nacional Datos abiertos. Recuperado el 12/02/2021 de https://www.datosabiertos.gob.pe/search/field_topic/covid-19-917?sort_by=changed

Elaborado por Terre des Hommes Suisse/Incidencia/Ana Cecilia Aliaga M.

1.2. Perú: Número acumulado de NNA de 0 a 17 años fallecidos por COVID-19, según día y región

1.2 PERÚ. Fallecidos por COVID-19 de 0 a 17 años, al 10 de febrero del 2021, según día y región

| FECHA | ANCASH | APURÍMAC | AREQUIPA | AYACUCHO | CAJAMARCA | CALLAO | CUSCO | HUANCAYELICA | HUANUCO | ICA | JUNIN | LA LIBERTAD | LAMBAYEQUE | LIMA | LORETO | Madre de Dios | MOQUEGUA | PASCO | PUNO | PIURA | SAN MARTIN | TACNA | TUMBES | UCAYALI | TOTAL POR DÍA |
|------------|--------|----------|----------|----------|-----------|--------|-------|--------------|---------|-----|-------|-------------|------------|------|--------|---------------|----------|-------|------|-------|------------|-------|--------|---------|---------------|
| 22/03/2020 | 0 | 0 | 0 | 0 | 0 | 0 | 0 | 0 | 0 | 0 | 0 | 0 | 0 | 0 | 1 | 0 | 0 | 0 | 0 | 0 | 0 | 0 | 0 | 0 | 1 |
| 9/04/2020 | 0 | 0 | 0 | 0 | 0 | 0 | 0 | 0 | 0 | 1 | 0 | 0 | 0 | 1 | 0 | 0 | 0 | 0 | 0 | 1 | 0 | 0 | 0 | 0 | 3 |
| 10/04/2020 | 0 | 0 | 0 | 0 | 0 | 0 | 0 | 0 | 0 | 0 | 0 | 0 | 0 | 0 | 0 | 0 | 0 | 0 | 0 | 1 | 0 | 0 | 0 | 0 | 1 |
| 15/04/2020 | 0 | 0 | 1 | 0 | 0 | 0 | 0 | 0 | 0 | 0 | 0 | 0 | 0 | 0 | 0 | 0 | 0 | 0 | 0 | 0 | 0 | 0 | 0 | 0 | 1 |
| 16/04/2020 | 0 | 0 | 0 | 0 | 0 | 0 | 0 | 0 | 0 | 0 | 0 | 0 | 0 | 0 | 0 | 0 | 0 | 0 | 0 | 1 | 0 | 0 | 0 | 0 | 1 |
| 17/04/2020 | 0 | 0 | 0 | 0 | 0 | 0 | 0 | 0 | 0 | 0 | 0 | 1 | 0 | 0 | 0 | 0 | 0 | 0 | 0 | 0 | 0 | 0 | 0 | 0 | 1 |
| 18/04/2020 | 0 | 0 | 0 | 0 | 0 | 0 | 0 | 0 | 0 | 0 | 0 | 0 | 0 | 1 | 0 | 0 | 0 | 0 | 0 | 0 | 0 | 0 | 0 | 0 | 1 |
| 20/04/2020 | 0 | 0 | 0 | 0 | 0 | 0 | 0 | 0 | 0 | 0 | 0 | 0 | 0 | 1 | 0 | 0 | 0 | 0 | 0 | 0 | 0 | 0 | 0 | 0 | 1 |
| 22/04/2020 | 0 | 0 | 0 | 0 | 0 | 0 | 0 | 0 | 0 | 0 | 1 | 0 | 0 | 0 | 0 | 0 | 0 | 0 | 0 | 0 | 0 | 0 | 0 | 0 | 1 |
| 26/04/2020 | 0 | 0 | 0 | 0 | 0 | 0 | 0 | 0 | 0 | 0 | 0 | 0 | 0 | 2 | 0 | 0 | 0 | 0 | 0 | 0 | 0 | 0 | 0 | 0 | 2 |
| 29/04/2020 | 0 | 0 | 0 | 0 | 0 | 0 | 0 | 0 | 0 | 0 | 0 | 0 | 1 | 0 | 0 | 0 | 0 | 0 | 0 | 0 | 0 | 0 | 0 | 0 | 1 |
| 1/05/2020 | 0 | 0 | 0 | 0 | 0 | 0 | 0 | 0 | 0 | 0 | 0 | 0 | 0 | 1 | 0 | 0 | 0 | 0 | 0 | 0 | 0 | 0 | 0 | 0 | 1 |
| 3/05/2020 | 0 | 0 | 0 | 0 | 0 | 0 | 0 | 0 | 0 | 0 | 0 | 0 | 0 | 0 | 0 | 0 | 0 | 0 | 0 | 1 | 0 | 0 | 0 | 0 | 1 |
| 4/05/2020 | 0 | 0 | 0 | 0 | 0 | 0 | 0 | 0 | 0 | 0 | 0 | 0 | 0 | 0 | 0 | 0 | 0 | 0 | 0 | 0 | 0 | 0 | 1 | 0 | 1 |
| 5/05/2020 | 0 | 0 | 0 | 0 | 0 | 0 | 0 | 0 | 0 | 0 | 0 | 0 | 0 | 0 | 1 | 0 | 0 | 0 | 0 | 0 | 0 | 0 | 0 | 1 | 2 |
| 6/05/2020 | 0 | 0 | 0 | 0 | 0 | 0 | 0 | 0 | 0 | 0 | 0 | 0 | 0 | 1 | 0 | 0 | 0 | 0 | 0 | 0 | 0 | 0 | 0 | 0 | 1 |
| 7/05/2020 | 0 | 0 | 0 | 0 | 0 | 0 | 0 | 0 | 0 | 0 | 0 | 0 | 0 | 1 | 0 | 0 | 0 | 0 | 0 | 0 | 0 | 0 | 0 | 0 | 1 |
| 8/05/2020 | 0 | 0 | 0 | 0 | 0 | 0 | 0 | 0 | 0 | 0 | 0 | 0 | 0 | 1 | 0 | 0 | 0 | 0 | 0 | 0 | 0 | 0 | 0 | 0 | 1 |
| 9/05/2020 | 0 | 0 | 0 | 0 | 0 | 0 | 0 | 0 | 0 | 0 | 0 | 0 | 0 | 1 | 0 | 0 | 0 | 0 | 0 | 0 | 0 | 0 | 0 | 0 | 1 |
| 10/05/2020 | 0 | 0 | 0 | 0 | 0 | 0 | 0 | 0 | 0 | 0 | 0 | 0 | 0 | 1 | 0 | 0 | 0 | 0 | 0 | 0 | 0 | 0 | 0 | 0 | 1 |
| 13/05/2020 | 0 | 0 | 0 | 0 | 0 | 0 | 0 | 0 | 0 | 0 | 0 | 1 | 0 | 0 | 0 | 0 | 0 | 0 | 0 | 0 | 0 | 0 | 0 | 0 | 1 |

1.2 PERÚ. Fallecidos por COVID-19 de 0 a 17 años, al 10 de febrero del 2021, según día y región

| FECHA | ANCASH | APURÍMAC | AREQUIPA | AYACUCHO | CAJAMARCA | CALLAO | CUSCO | HUANCABELICA | HUANUCO | ICA | JUNIN | LA LIBERTAD | LAMBAYEQUE | LIMA | LORETO | Madre de Dios | MOQUEGUA | PASCO | PUNO | PIURA | SAN MARTIN | TACNA | TUMBES | UCAYALI | TOTAL POR DÍA |
|------------|--------|----------|----------|----------|-----------|--------|-------|--------------|---------|-----|-------|-------------|------------|------|--------|---------------|----------|-------|------|-------|------------|-------|--------|---------|---------------|
| 14/05/2020 | 0 | 0 | 0 | 0 | 0 | 0 | 0 | 0 | 0 | 0 | 0 | 0 | 0 | 0 | 0 | 0 | 0 | 0 | 0 | 1 | 0 | 0 | 0 | 0 | 1 |
| 16/05/2020 | 0 | 0 | 0 | 0 | 0 | 0 | 0 | 0 | 0 | 0 | 0 | 0 | 0 | 1 | 0 | 0 | 0 | 0 | 0 | 0 | 2 | 0 | 0 | 0 | 3 |
| 17/05/2020 | 0 | 0 | 0 | 0 | 0 | 0 | 0 | 0 | 0 | 0 | 0 | 0 | 0 | 1 | 0 | 0 | 0 | 0 | 0 | 0 | 0 | 0 | 0 | 0 | 1 |
| 18/05/2020 | 0 | 0 | 0 | 0 | 0 | 0 | 0 | 0 | 0 | 0 | 0 | 0 | 0 | 0 | 0 | 0 | 0 | 0 | 0 | 1 | 0 | 0 | 0 | 0 | 1 |
| 19/05/2020 | 0 | 0 | 0 | 0 | 1 | 0 | 0 | 0 | 0 | 0 | 0 | 0 | 0 | 1 | 0 | 0 | 0 | 0 | 0 | 0 | 0 | 0 | 0 | 0 | 2 |
| 22/05/2020 | 0 | 0 | 0 | 0 | 0 | 0 | 0 | 0 | 0 | 0 | 1 | 0 | 0 | 1 | 1 | 0 | 0 | 0 | 0 | 0 | 0 | 0 | 0 | 0 | 3 |
| 23/05/2020 | 0 | 0 | 0 | 0 | 0 | 0 | 0 | 0 | 0 | 0 | 0 | 0 | 0 | 1 | 1 | 0 | 0 | 0 | 0 | 0 | 0 | 0 | 0 | 0 | 2 |
| 24/05/2020 | 0 | 0 | 0 | 0 | 0 | 0 | 0 | 0 | 0 | 0 | 0 | 0 | 0 | 2 | 0 | 0 | 0 | 0 | 0 | 1 | 0 | 0 | 0 | 0 | 3 |
| 28/05/2020 | 0 | 0 | 0 | 0 | 0 | 0 | 0 | 0 | 0 | 0 | 0 | 1 | 0 | 0 | 0 | 0 | 0 | 0 | 0 | 1 | 0 | 0 | 0 | 1 | 3 |
| 30/05/2020 | 0 | 0 | 0 | 0 | 1 | 0 | 0 | 0 | 0 | 0 | 0 | 0 | 0 | 0 | 0 | 0 | 0 | 0 | 0 | 0 | 0 | 0 | 0 | 0 | 1 |
| 1/06/2020 | 0 | 0 | 0 | 0 | 0 | 0 | 0 | 0 | 0 | 0 | 0 | 0 | 0 | 1 | 0 | 0 | 0 | 0 | 0 | 0 | 1 | 0 | 0 | 0 | 2 |
| 2/06/2020 | 0 | 0 | 0 | 0 | 0 | 0 | 0 | 0 | 0 | 0 | 0 | 0 | 0 | 1 | 0 | 0 | 0 | 0 | 0 | 0 | 0 | 0 | 0 | 0 | 1 |
| 3/06/2020 | 0 | 0 | 0 | 0 | 0 | 0 | 0 | 0 | 0 | 0 | 0 | 0 | 0 | 0 | 0 | 0 | 0 | 0 | 0 | 0 | 0 | 0 | 0 | 1 | 1 |
| 5/06/2020 | 0 | 0 | 0 | 0 | 0 | 0 | 0 | 0 | 0 | 0 | 0 | 0 | 0 | 1 | 0 | 0 | 0 | 0 | 0 | 0 | 1 | 0 | 0 | 0 | 2 |
| 8/06/2020 | 0 | 0 | 0 | 0 | 0 | 0 | 0 | 0 | 0 | 0 | 0 | 0 | 0 | 0 | 0 | 0 | 0 | 0 | 0 | 1 | 0 | 0 | 0 | 1 | 2 |
| 11/06/2020 | 0 | 0 | 0 | 0 | 0 | 0 | 0 | 0 | 1 | 1 | 0 | 0 | 0 | 0 | 1 | 0 | 0 | 0 | 0 | 0 | 0 | 0 | 0 | 1 | 4 |
| 13/06/2020 | 0 | 0 | 0 | 0 | 0 | 0 | 0 | 0 | 0 | 0 | 0 | 0 | 0 | 0 | 0 | 0 | 0 | 0 | 0 | 0 | 0 | 0 | 0 | 1 | 1 |
| 14/06/2020 | 0 | 0 | 0 | 0 | 0 | 0 | 0 | 0 | 0 | 0 | 0 | 0 | 0 | 0 | 1 | 0 | 0 | 0 | 0 | 0 | 0 | 0 | 0 | 0 | 1 |
| 15/06/2020 | 0 | 0 | 0 | 0 | 0 | 0 | 0 | 0 | 0 | 0 | 0 | 1 | 0 | 0 | 0 | 0 | 0 | 1 | 0 | 0 | 0 | 0 | 0 | 0 | 2 |
| 16/06/2020 | 0 | 0 | 0 | 0 | 0 | 0 | 0 | 0 | 0 | 0 | 0 | 0 | 0 | 0 | 0 | 0 | 0 | 0 | 0 | 1 | 0 | 0 | 0 | 0 | 1 |
| 17/06/2020 | 0 | 0 | 0 | 0 | 0 | 0 | 0 | 0 | 0 | 0 | 0 | 0 | 0 | 0 | 0 | 0 | 0 | 0 | 0 | 0 | 0 | 0 | 0 | 1 | 1 |
| 19/06/2020 | 0 | 0 | 0 | 0 | 0 | 0 | 0 | 0 | 0 | 0 | 0 | 0 | 0 | 0 | 0 | 0 | 0 | 0 | 1 | 0 | 0 | 0 | 0 | 0 | 1 |

1.2 PERÚ. Fallecidos por COVID-19 de 0 a 17 años, al 10 de febrero del 2021, según día y región

| FECHA | ANCASH | APURÍMAC | AREQUIPA | AYACUCHO | CAJAMARCA | CALLAO | CUSCO | HUANCABELICA | HUANUCO | ICA | JUNIN | LA LIBERTAD | LAMBAYEQUE | LIMA | LORETO | Madre de Dios | MOQUEGUA | PASCO | PUNO | PIURA | SAN MARTIN | TACNA | TUMBES | UCAYALI | TOTAL POR DÍA | |
|------------|--------|----------|----------|----------|-----------|--------|-------|--------------|---------|-----|-------|-------------|------------|------|--------|---------------|----------|-------|------|-------|------------|-------|--------|---------|---------------|---|
| 20/06/2020 | 0 | 0 | 0 | 0 | 0 | 0 | 0 | 0 | 0 | 0 | 0 | 0 | 0 | 0 | 0 | 0 | 0 | 0 | 0 | 0 | 1 | 0 | 0 | 0 | 1 | |
| 21/06/2020 | 0 | 0 | 0 | 0 | 0 | 0 | 0 | 0 | 0 | 0 | 0 | 0 | 0 | 1 | 0 | 0 | 0 | 0 | 0 | 0 | 0 | 0 | 0 | 0 | 0 | 1 |
| 22/06/2020 | 0 | 0 | 0 | 0 | 0 | 0 | 0 | 0 | 0 | 0 | 0 | 0 | 0 | 0 | 0 | 0 | 0 | 0 | 0 | 1 | 0 | 0 | 0 | 0 | 1 | |
| 23/06/2020 | 0 | 0 | 0 | 0 | 0 | 0 | 0 | 0 | 0 | 0 | 0 | 0 | 0 | 2 | 1 | 0 | 0 | 0 | 0 | 0 | 0 | 0 | 0 | 0 | 0 | 3 |
| 24/06/2020 | 0 | 0 | 0 | 0 | 0 | 0 | 0 | 0 | 0 | 0 | 0 | 0 | 0 | 1 | 0 | 0 | 0 | 0 | 0 | 1 | 0 | 0 | 0 | 0 | 2 | |
| 26/06/2020 | 0 | 0 | 0 | 0 | 0 | 0 | 0 | 0 | 0 | 0 | 0 | 0 | 0 | 1 | 0 | 0 | 0 | 0 | 0 | 0 | 0 | 0 | 0 | 0 | 1 | |
| 28/06/2020 | 0 | 0 | 1 | 0 | 0 | 0 | 0 | 0 | 0 | 0 | 0 | 0 | 0 | 1 | 0 | 0 | 0 | 0 | 0 | 0 | 0 | 0 | 0 | 0 | 2 | |
| 29/06/2020 | 0 | 0 | 0 | 0 | 0 | 0 | 0 | 0 | 0 | 0 | 0 | 0 | 0 | 1 | 0 | 0 | 0 | 0 | 0 | 0 | 0 | 0 | 0 | 0 | 1 | |
| 30/06/2020 | 0 | 0 | 0 | 0 | 0 | 0 | 0 | 0 | 0 | 0 | 0 | 0 | 0 | 0 | 0 | 0 | 0 | 0 | 0 | 1 | 0 | 0 | 0 | 0 | 1 | |
| 1/07/2020 | 0 | 0 | 1 | 0 | 0 | 0 | 0 | 0 | 0 | 0 | 0 | 0 | 0 | 1 | 0 | 0 | 0 | 0 | 0 | 0 | 0 | 0 | 0 | 0 | 2 | |
| 2/07/2020 | 0 | 1 | 0 | 0 | 1 | 0 | 0 | 0 | 0 | 0 | 0 | 0 | 0 | 0 | 0 | 0 | 0 | 0 | 1 | 0 | 0 | 0 | 0 | 0 | 3 | |
| 5/07/2020 | 0 | 0 | 0 | 0 | 0 | 0 | 0 | 0 | 0 | 0 | 0 | 0 | 0 | 1 | 0 | 0 | 0 | 0 | 0 | 0 | 0 | 0 | 0 | 0 | 1 | |
| 9/07/2020 | 0 | 0 | 0 | 0 | 0 | 0 | 0 | 0 | 0 | 0 | 0 | 0 | 0 | 1 | 0 | 0 | 0 | 0 | 0 | 0 | 0 | 0 | 0 | 0 | 1 | |
| 11/07/2020 | 0 | 0 | 0 | 0 | 0 | 0 | 0 | 0 | 0 | 0 | 0 | 0 | 0 | 0 | 0 | 0 | 0 | 0 | 0 | 1 | 0 | 0 | 0 | 0 | 1 | |
| 12/07/2020 | 0 | 0 | 0 | 0 | 0 | 1 | 0 | 0 | 0 | 0 | 0 | 0 | 0 | 0 | 0 | 0 | 0 | 0 | 0 | 0 | 0 | 0 | 0 | 0 | 1 | |
| 13/07/2020 | 0 | 0 | 0 | 0 | 0 | 0 | 0 | 0 | 0 | 0 | 0 | 0 | 0 | 0 | 0 | 0 | 1 | 0 | 0 | 0 | 0 | 0 | 0 | 0 | 1 | |
| 15/07/2020 | 0 | 0 | 0 | 0 | 0 | 0 | 0 | 0 | 0 | 0 | 0 | 0 | 0 | 0 | 1 | 0 | 0 | 0 | 0 | 0 | 0 | 0 | 0 | 0 | 1 | |
| 17/07/2020 | 0 | 0 | 0 | 0 | 0 | 0 | 1 | 0 | 0 | 0 | 0 | 1 | 0 | 0 | 0 | 0 | 0 | 0 | 0 | 0 | 0 | 0 | 0 | 0 | 2 | |
| 19/07/2020 | 0 | 0 | 0 | 0 | 0 | 0 | 0 | 0 | 0 | 0 | 0 | 1 | 0 | 0 | 0 | 0 | 0 | 0 | 0 | 0 | 0 | 0 | 0 | 0 | 1 | |
| 20/07/2020 | 0 | 0 | 0 | 0 | 0 | 0 | 0 | 0 | 0 | 0 | 0 | 0 | 0 | 0 | 1 | 0 | 0 | 0 | 0 | 0 | 0 | 0 | 0 | 0 | 1 | |
| 21/07/2020 | 0 | 0 | 0 | 0 | 0 | 0 | 0 | 0 | 0 | 0 | 0 | 0 | 0 | 1 | 0 | 0 | 0 | 0 | 0 | 0 | 0 | 0 | 0 | 0 | 1 | |
| 22/07/2020 | 0 | 0 | 0 | 0 | 0 | 0 | 0 | 0 | 0 | 0 | 0 | 0 | 0 | 0 | 0 | 0 | 0 | 0 | 0 | 0 | 1 | 0 | 0 | 0 | 1 | |

1.2 PERÚ. Fallecidos por COVID-19 de 0 a 17 años, al 10 de febrero del 2021, según día y región

| FECHA | ANCASH | APURÍMAC | AREQUIPA | AYACUCHO | CAJAMARCA | CALLAO | CUSCO | HUANCABELICA | HUANUCO | ICA | JUNIN | LA LIBERTAD | LAMBAYEQUE | LIMA | LORETO | Madre de Dios | MOQUEGUA | PASCO | PUNO | PIURA | SAN MARTIN | TACNA | TUMBES | UCAYALI | TOTAL POR DÍA |
|------------|--------|----------|----------|----------|-----------|--------|-------|--------------|---------|-----|-------|-------------|------------|------|--------|---------------|----------|-------|------|-------|------------|-------|--------|---------|---------------|
| 24/07/2020 | 0 | 0 | 0 | 0 | 0 | 0 | 0 | 0 | 0 | 0 | 0 | 0 | 0 | 1 | 0 | 0 | 0 | 0 | 0 | 0 | 0 | 0 | 0 | 0 | 1 |
| 27/07/2020 | 0 | 0 | 0 | 0 | 0 | 0 | 0 | 0 | 0 | 0 | 0 | 0 | 0 | 2 | 0 | 0 | 0 | 0 | 0 | 0 | 0 | 0 | 0 | 0 | 2 |
| 28/07/2020 | 0 | 0 | 0 | 0 | 0 | 0 | 0 | 0 | 0 | 0 | 0 | 0 | 0 | 0 | 1 | 0 | 0 | 0 | 0 | 0 | 0 | 0 | 0 | 0 | 1 |
| 29/07/2020 | 0 | 0 | 0 | 0 | 0 | 0 | 0 | 0 | 0 | 0 | 2 | 0 | 0 | 0 | 0 | 0 | 0 | 0 | 0 | 0 | 0 | 0 | 0 | 0 | 2 |
| 31/07/2020 | 0 | 0 | 0 | 0 | 0 | 0 | 0 | 0 | 0 | 0 | 0 | 0 | 0 | 3 | 0 | 0 | 0 | 0 | 0 | 0 | 0 | 0 | 0 | 0 | 3 |
| 5/08/2020 | 0 | 0 | 0 | 0 | 0 | 0 | 0 | 0 | 0 | 1 | 0 | 0 | 0 | 0 | 0 | 0 | 0 | 0 | 0 | 0 | 0 | 0 | 0 | 0 | 1 |
| 10/08/2020 | 0 | 0 | 0 | 0 | 0 | 0 | 0 | 0 | 0 | 0 | 0 | 0 | 0 | 1 | 0 | 0 | 0 | 1 | 0 | 1 | 0 | 0 | 0 | 0 | 3 |
| 16/08/2020 | 0 | 0 | 0 | 0 | 0 | 0 | 0 | 0 | 0 | 0 | 0 | 0 | 0 | 0 | 0 | 0 | 0 | 0 | 0 | 0 | 1 | 0 | 0 | 0 | 1 |
| 17/08/2020 | 1 | 0 | 0 | 0 | 0 | 0 | 0 | 0 | 0 | 0 | 0 | 0 | 0 | 0 | 0 | 0 | 0 | 0 | 0 | 0 | 0 | 0 | 0 | 0 | 1 |
| 18/08/2020 | 0 | 0 | 1 | 0 | 0 | 0 | 0 | 0 | 0 | 0 | 0 | 1 | 0 | 0 | 0 | 0 | 0 | 0 | 0 | 0 | 0 | 0 | 0 | 0 | 2 |
| 19/08/2020 | 0 | 0 | 0 | 0 | 0 | 0 | 0 | 0 | 0 | 0 | 0 | 0 | 0 | 0 | 1 | 0 | 0 | 0 | 0 | 0 | 0 | 0 | 0 | 0 | 1 |
| 22/08/2020 | 0 | 0 | 0 | 0 | 0 | 0 | 0 | 0 | 0 | 0 | 0 | 0 | 0 | 2 | 0 | 0 | 0 | 0 | 0 | 0 | 0 | 0 | 0 | 0 | 2 |
| 23/08/2020 | 0 | 0 | 0 | 0 | 0 | 0 | 0 | 0 | 0 | 0 | 0 | 0 | 0 | 1 | 0 | 0 | 0 | 0 | 0 | 0 | 0 | 0 | 0 | 1 | 2 |
| 25/08/2020 | 0 | 0 | 0 | 0 | 0 | 0 | 0 | 0 | 0 | 0 | 0 | 0 | 0 | 1 | 0 | 0 | 1 | 0 | 0 | 0 | 0 | 0 | 0 | 0 | 2 |
| 28/08/2020 | 0 | 0 | 0 | 0 | 0 | 0 | 0 | 0 | 0 | 0 | 0 | 0 | 0 | 1 | 0 | 0 | 0 | 0 | 0 | 0 | 0 | 0 | 0 | 0 | 1 |
| 29/08/2020 | 0 | 0 | 0 | 0 | 0 | 0 | 0 | 0 | 0 | 0 | 0 | 0 | 0 | 0 | 0 | 0 | 0 | 0 | 0 | 0 | 0 | 0 | 0 | 2 | 2 |
| 30/08/2020 | 0 | 0 | 0 | 0 | 0 | 1 | 0 | 0 | 0 | 0 | 0 | 0 | 0 | 0 | 0 | 0 | 0 | 0 | 0 | 0 | 0 | 0 | 0 | 0 | 1 |
| 4/09/2020 | 0 | 0 | 0 | 0 | 0 | 0 | 0 | 0 | 0 | 0 | 0 | 0 | 0 | 2 | 0 | 0 | 0 | 0 | 0 | 1 | 0 | 0 | 0 | 0 | 3 |
| 5/09/2020 | 1 | 0 | 0 | 0 | 0 | 0 | 0 | 0 | 0 | 0 | 0 | 0 | 0 | 0 | 0 | 0 | 0 | 0 | 0 | 0 | 0 | 0 | 0 | 0 | 1 |
| 8/09/2020 | 0 | 0 | 0 | 0 | 0 | 0 | 0 | 0 | 0 | 0 | 0 | 0 | 1 | 0 | 0 | 0 | 0 | 0 | 0 | 0 | 0 | 0 | 0 | 0 | 1 |
| 12/09/2020 | 0 | 0 | 0 | 0 | 0 | 0 | 0 | 0 | 0 | 0 | 0 | 0 | 0 | 1 | 0 | 0 | 0 | 0 | 0 | 0 | 0 | 0 | 0 | 1 | 2 |
| 14/09/2020 | 0 | 0 | 0 | 0 | 0 | 0 | 0 | 0 | 0 | 0 | 0 | 0 | 0 | 0 | 0 | 0 | 0 | 0 | 0 | 0 | 0 | 1 | 0 | 0 | 1 |

1.2 PERÚ. Fallecidos por COVID-19 de 0 a 17 años, al 10 de febrero del 2021, según día y región

| FECHA | ANCASH | APURÍMAC | AREQUIPA | AYACUCHO | CAJAMARCA | CALLAO | CUSCO | HUANCABELICA | HUANUCO | ICA | JUNIN | LA LIBERTAD | LAMBAYEQUE | LIMA | LORETO | Madre de Dios | MOQUEGUA | PASCO | PUNO | PIURA | SAN MARTIN | TACNA | TUMBES | UCAYALI | TOTAL POR DÍA |
|------------|--------|----------|----------|----------|-----------|--------|-------|--------------|---------|-----|-------|-------------|------------|------|--------|---------------|----------|-------|------|-------|------------|-------|--------|---------|---------------|
| 16/09/2020 | 0 | 0 | 0 | 0 | 0 | 0 | 0 | 0 | 0 | 0 | 0 | 1 | 0 | 0 | 0 | 0 | 0 | 0 | 0 | 0 | 0 | 0 | 0 | 0 | 1 |
| 17/09/2020 | 0 | 0 | 0 | 0 | 0 | 0 | 0 | 0 | 0 | 0 | 0 | 0 | 0 | 1 | 0 | 0 | 0 | 0 | 0 | 0 | 0 | 0 | 0 | 0 | 1 |
| 19/09/2020 | 0 | 0 | 0 | 0 | 0 | 0 | 0 | 0 | 0 | 0 | 1 | 0 | 0 | 0 | 0 | 0 | 0 | 0 | 1 | 0 | 0 | 0 | 0 | 0 | 2 |
| 20/09/2020 | 0 | 0 | 0 | 0 | 0 | 0 | 0 | 0 | 0 | 0 | 0 | 0 | 0 | 1 | 0 | 0 | 0 | 0 | 0 | 0 | 0 | 0 | 0 | 0 | 1 |
| 21/09/2020 | 0 | 0 | 0 | 0 | 0 | 0 | 0 | 0 | 0 | 0 | 0 | 0 | 0 | 1 | 0 | 0 | 0 | 0 | 1 | 1 | 0 | 0 | 0 | 0 | 3 |
| 22/09/2020 | 0 | 0 | 0 | 0 | 0 | 0 | 0 | 0 | 0 | 0 | 0 | 0 | 0 | 1 | 0 | 0 | 0 | 0 | 0 | 0 | 0 | 0 | 0 | 0 | 1 |
| 24/09/2020 | 0 | 0 | 1 | 0 | 0 | 0 | 0 | 0 | 0 | 0 | 0 | 0 | 0 | 0 | 0 | 0 | 0 | 0 | 0 | 0 | 0 | 0 | 0 | 0 | 1 |
| 25/09/2020 | 0 | 0 | 0 | 0 | 1 | 0 | 0 | 0 | 0 | 0 | 0 | 0 | 0 | 0 | 0 | 0 | 0 | 0 | 0 | 0 | 1 | 0 | 0 | 0 | 2 |
| 26/09/2020 | 0 | 0 | 1 | 0 | 0 | 0 | 0 | 0 | 0 | 0 | 0 | 0 | 0 | 1 | 0 | 0 | 0 | 0 | 0 | 0 | 0 | 0 | 0 | 0 | 2 |
| 27/09/2020 | 0 | 0 | 0 | 0 | 0 | 0 | 0 | 0 | 0 | 0 | 1 | 0 | 0 | 0 | 0 | 0 | 0 | 0 | 0 | 0 | 0 | 0 | 0 | 0 | 1 |
| 28/09/2020 | 0 | 0 | 0 | 0 | 0 | 0 | 0 | 0 | 0 | 0 | 0 | 0 | 1 | 0 | 0 | 0 | 0 | 0 | 0 | 0 | 0 | 0 | 0 | 0 | 1 |
| 30/09/2020 | 0 | 0 | 0 | 0 | 0 | 0 | 1 | 0 | 0 | 0 | 0 | 0 | 0 | 0 | 0 | 0 | 0 | 0 | 0 | 0 | 0 | 0 | 0 | 0 | 1 |
| 4/10/2020 | 0 | 0 | 0 | 0 | 0 | 0 | 1 | 0 | 0 | 0 | 0 | 0 | 0 | 0 | 0 | 0 | 0 | 0 | 0 | 0 | 0 | 0 | 0 | 0 | 1 |
| 5/10/2020 | 0 | 0 | 0 | 0 | 0 | 0 | 0 | 0 | 0 | 0 | 0 | 0 | 0 | 1 | 0 | 0 | 0 | 0 | 0 | 0 | 0 | 0 | 0 | 0 | 1 |
| 6/10/2020 | 0 | 0 | 0 | 0 | 0 | 0 | 0 | 0 | 0 | 0 | 0 | 0 | 0 | 1 | 0 | 0 | 0 | 0 | 0 | 0 | 0 | 0 | 0 | 0 | 1 |
| 9/10/2020 | 0 | 0 | 0 | 0 | 0 | 0 | 0 | 0 | 0 | 0 | 0 | 0 | 0 | 0 | 1 | 0 | 0 | 0 | 0 | 0 | 0 | 0 | 0 | 0 | 1 |
| 11/10/2020 | 0 | 0 | 0 | 0 | 0 | 0 | 0 | 1 | 0 | 0 | 0 | 0 | 0 | 0 | 0 | 0 | 0 | 0 | 0 | 0 | 0 | 0 | 0 | 0 | 1 |
| 13/10/2020 | 0 | 0 | 1 | 0 | 0 | 0 | 0 | 0 | 0 | 0 | 0 | 1 | 0 | 0 | 0 | 0 | 0 | 0 | 0 | 0 | 0 | 0 | 0 | 0 | 2 |
| 14/10/2020 | 0 | 1 | 0 | 0 | 0 | 0 | 0 | 0 | 0 | 0 | 0 | 0 | 0 | 0 | 0 | 0 | 0 | 0 | 0 | 0 | 0 | 0 | 0 | 0 | 1 |
| 17/10/2020 | 0 | 0 | 0 | 0 | 0 | 0 | 0 | 0 | 0 | 0 | 0 | 0 | 0 | 1 | 0 | 0 | 0 | 0 | 0 | 0 | 0 | 0 | 0 | 0 | 1 |
| 18/10/2020 | 0 | 0 | 1 | 0 | 0 | 0 | 0 | 0 | 0 | 0 | 0 | 0 | 0 | 0 | 0 | 0 | 0 | 0 | 0 | 0 | 0 | 0 | 0 | 0 | 1 |
| 20/10/2020 | 0 | 0 | 0 | 0 | 0 | 0 | 0 | 0 | 0 | 0 | 0 | 0 | 0 | 0 | 0 | 0 | 0 | 0 | 0 | 0 | 0 | 0 | 0 | 1 | 1 |

1.2 PERÚ. Fallecidos por COVID-19 de 0 a 17 años, al 10 de febrero del 2021, según día y región

| FECHA | ANCASH | APURÍMAC | AREQUIPA | AYACUCHO | CAJAMARCA | CALLAO | CUSCO | HUANCABELICA | HUANUCO | ICA | JUNIN | LA LIBERTAD | LAMBAYEQUE | LIMA | LORETO | Madre de Dios | MOQUEGUA | PASCO | PUNO | PIURA | SAN MARTÍN | TACNA | TUMBES | UCAYALI | TOTAL POR DÍA |
|------------|--------|----------|----------|----------|-----------|--------|-------|--------------|---------|-----|-------|-------------|------------|------|--------|---------------|----------|-------|------|-------|------------|-------|--------|---------|---------------|
| 21/10/2020 | 0 | 0 | 0 | 0 | 0 | 0 | 0 | 0 | 0 | 0 | 1 | 0 | 0 | 1 | 0 | 0 | 0 | 0 | 0 | 0 | 0 | 0 | 0 | 0 | 2 |
| 22/10/2020 | 0 | 0 | 0 | 0 | 0 | 0 | 0 | 0 | 0 | 0 | 0 | 0 | 0 | 0 | 0 | 0 | 0 | 0 | 1 | 0 | 0 | 0 | 0 | 0 | 1 |
| 23/10/2020 | 0 | 0 | 0 | 0 | 0 | 0 | 0 | 0 | 0 | 0 | 0 | 0 | 0 | 0 | 0 | 0 | 0 | 0 | 1 | 0 | 0 | 0 | 0 | 0 | 1 |
| 24/10/2020 | 0 | 0 | 0 | 0 | 0 | 0 | 0 | 0 | 1 | 0 | 0 | 0 | 0 | 0 | 0 | 0 | 0 | 0 | 0 | 1 | 0 | 0 | 0 | 0 | 2 |
| 27/10/2020 | 0 | 0 | 0 | 0 | 0 | 0 | 0 | 0 | 0 | 0 | 0 | 1 | 0 | 0 | 0 | 0 | 0 | 0 | 0 | 0 | 0 | 0 | 0 | 0 | 1 |
| 28/10/2020 | 0 | 0 | 0 | 0 | 1 | 0 | 0 | 0 | 0 | 0 | 0 | 0 | 0 | 0 | 0 | 0 | 0 | 0 | 0 | 0 | 0 | 0 | 0 | 0 | 1 |
| 29/10/2020 | 0 | 0 | 0 | 0 | 0 | 0 | 0 | 0 | 0 | 0 | 0 | 0 | 0 | 0 | 0 | 0 | 1 | 0 | 0 | 0 | 0 | 0 | 0 | 0 | 1 |
| 31/10/2020 | 0 | 0 | 0 | 0 | 0 | 0 | 0 | 0 | 0 | 0 | 0 | 0 | 0 | 0 | 0 | 0 | 0 | 0 | 0 | 1 | 0 | 0 | 0 | 0 | 1 |
| 1/11/2020 | 0 | 0 | 0 | 0 | 0 | 0 | 1 | 0 | 0 | 0 | 0 | 0 | 1 | 0 | 0 | 0 | 0 | 0 | 0 | 0 | 1 | 0 | 0 | 0 | 3 |
| 2/11/2020 | 0 | 0 | 0 | 0 | 0 | 0 | 0 | 0 | 0 | 0 | 0 | 0 | 0 | 1 | 0 | 0 | 0 | 0 | 0 | 0 | 0 | 0 | 0 | 0 | 1 |
| 3/11/2020 | 0 | 0 | 0 | 0 | 0 | 0 | 0 | 0 | 0 | 0 | 0 | 0 | 0 | 0 | 1 | 0 | 0 | 0 | 0 | 0 | 0 | 0 | 0 | 0 | 1 |
| 5/11/2020 | 0 | 0 | 0 | 0 | 0 | 0 | 0 | 0 | 0 | 0 | 0 | 0 | 0 | 0 | 0 | 1 | 0 | 0 | 0 | 0 | 0 | 0 | 0 | 0 | 1 |
| 8/11/2020 | 0 | 0 | 0 | 0 | 0 | 0 | 0 | 0 | 0 | 0 | 0 | 0 | 1 | 0 | 0 | 0 | 0 | 0 | 0 | 0 | 0 | 0 | 0 | 0 | 1 |
| 11/11/2020 | 0 | 0 | 0 | 0 | 0 | 0 | 0 | 0 | 0 | 0 | 0 | 0 | 0 | 1 | 0 | 0 | 0 | 0 | 0 | 0 | 0 | 0 | 0 | 1 | 2 |
| 12/11/2020 | 0 | 1 | 0 | 0 | 0 | 0 | 0 | 0 | 0 | 0 | 0 | 0 | 0 | 0 | 0 | 0 | 0 | 0 | 0 | 0 | 0 | 0 | 0 | 1 | 2 |
| 13/11/2020 | 0 | 0 | 0 | 0 | 0 | 0 | 0 | 0 | 0 | 0 | 0 | 0 | 0 | 0 | 0 | 0 | 0 | 0 | 0 | 0 | 0 | 0 | 0 | 0 | 0 |
| 14/11/2020 | 0 | 1 | 0 | 0 | 0 | 0 | 0 | 0 | 0 | 0 | 0 | 0 | 0 | 0 | 0 | 0 | 0 | 0 | 0 | 0 | 0 | 0 | 0 | 0 | 1 |
| 15/11/2020 | 0 | 0 | 1 | 0 | 0 | 0 | 0 | 0 | 0 | 0 | 0 | 0 | 0 | 0 | 0 | 0 | 0 | 0 | 0 | 0 | 0 | 0 | 1 | 0 | 2 |
| 16/11/2020 | 0 | 0 | 1 | 0 | 0 | 0 | 0 | 0 | 0 | 0 | 0 | 0 | 0 | 1 | 0 | 0 | 0 | 0 | 0 | 0 | 0 | 0 | 0 | 0 | 2 |
| 17/11/2020 | 0 | 0 | 0 | 0 | 0 | 1 | 0 | 0 | 0 | 0 | 0 | 0 | 0 | 0 | 0 | 0 | 0 | 0 | 0 | 0 | 0 | 0 | 0 | 0 | 1 |
| 20/11/2020 | 0 | 0 | 0 | 0 | 0 | 0 | 0 | 0 | 0 | 0 | 0 | 0 | 0 | 1 | 0 | 0 | 0 | 0 | 0 | 0 | 0 | 0 | 0 | 0 | 1 |
| 21/11/2020 | 0 | 0 | 0 | 0 | 0 | 0 | 0 | 0 | 0 | 0 | 0 | 0 | 0 | 0 | 0 | 0 | 0 | 0 | 0 | 1 | 0 | 0 | 0 | 0 | 1 |
| 23/11/2020 | 0 | 0 | 0 | 0 | 0 | 0 | 0 | 0 | 0 | 1 | 0 | 0 | 0 | 0 | 0 | 0 | 0 | 0 | 0 | 0 | 0 | 0 | 0 | 0 | 1 |
| 25/11/2020 | 0 | 0 | 0 | 1 | 0 | 0 | 0 | 0 | 0 | 0 | 1 | 0 | 0 | 0 | 0 | 0 | 0 | 0 | 0 | 1 | 1 | 0 | 0 | 0 | 4 |

1.2 PERÚ. Fallecidos por COVID-19 de 0 a 17 años, al 10 de febrero del 2021, según día y región

| FECHA | ANCASH | APURÍMAC | AREQUIPA | AYACUCHO | CAJAMARCA | CALLAO | CUSCO | HUANCABELICA | HUANUCO | ICA | JUNIN | LA LIBERTAD | LAMBAYEQUE | LIMA | LORETO | Madre de Dios | MOQUEGUA | PASCO | PUNO | PIURA | SAN MARTIN | TACNA | TUMBES | UCAYALI | TOTAL POR DÍA |
|------------|--------|----------|----------|----------|-----------|--------|-------|--------------|---------|-----|-------|-------------|------------|------|--------|---------------|----------|-------|------|-------|------------|-------|--------|---------|---------------|
| 26/11/2020 | 0 | 0 | 0 | 0 | 0 | 0 | 0 | 0 | 0 | 1 | 0 | 0 | 0 | 0 | 0 | 0 | 0 | 0 | 0 | 1 | 1 | 0 | 0 | 0 | 3 |
| 02/12/2020 | 0 | 0 | 0 | 0 | 0 | 0 | 0 | 0 | 0 | 0 | 0 | 0 | 0 | 0 | 0 | 0 | 0 | 0 | 0 | 1 | 0 | 0 | 0 | 0 | 1 |
| 03/12/2020 | 0 | 0 | 0 | 0 | 0 | 0 | 0 | 1 | 0 | 0 | 0 | 0 | 0 | 0 | 0 | 0 | 0 | 0 | 0 | 0 | 0 | 0 | 0 | 0 | 1 |
| 06/12/2020 | 0 | 1 | 0 | 0 | 0 | 0 | 0 | 0 | 0 | 0 | 0 | 0 | 0 | 1 | 0 | 0 | 0 | 0 | 0 | 0 | 1 | 0 | 0 | 0 | 3 |
| 07/12/2020 | 0 | 0 | 0 | 0 | 0 | 0 | 0 | 0 | 0 | 0 | 0 | 0 | 0 | 0 | 0 | 0 | 0 | 0 | 0 | 0 | 1 | 0 | 0 | 0 | 1 |
| 10/12/2020 | 0 | 0 | 0 | 0 | 0 | 0 | 0 | 0 | 0 | 0 | 1 | 0 | 0 | 1 | 0 | 0 | 0 | 0 | 0 | 0 | 0 | 0 | 0 | 0 | 2 |
| 12/12/2020 | 1 | 0 | 0 | 0 | 0 | 0 | 0 | 0 | 0 | 0 | 0 | 0 | 0 | 0 | 0 | 0 | 0 | 0 | 0 | 1 | 0 | 0 | 0 | 0 | 2 |
| 13/12/2020 | 0 | 0 | 0 | 1 | 0 | 0 | 0 | 0 | 0 | 0 | 0 | 1 | 0 | 2 | 0 | 0 | 0 | 0 | 0 | 0 | 0 | 0 | 0 | 0 | 4 |
| 15/12/2020 | 1 | 0 | 0 | 0 | 0 | 0 | 0 | 0 | 0 | 0 | 0 | 0 | 0 | 0 | 0 | 0 | 0 | 0 | 0 | 0 | 0 | 0 | 0 | 1 | 2 |
| 17/12/2020 | 0 | 0 | 0 | 0 | 0 | 0 | 0 | 0 | 0 | 0 | 1 | 0 | 0 | 0 | 0 | 0 | 0 | 0 | 0 | 0 | 0 | 0 | 0 | 1 | 2 |
| 18/12/2020 | 0 | 0 | 0 | 0 | 0 | 0 | 0 | 0 | 0 | 0 | 1 | 0 | 0 | 0 | 0 | 0 | 0 | 0 | 0 | 0 | 0 | 0 | 0 | 0 | 1 |
| 20/12/2020 | 0 | 0 | 0 | 0 | 0 | 0 | 0 | 0 | 0 | 0 | 0 | 0 | 0 | 1 | 0 | 0 | 0 | 0 | 0 | 0 | 0 | 0 | 0 | 0 | 1 |
| 23/12/2020 | 0 | 0 | 0 | 0 | 0 | 0 | 0 | 0 | 0 | 0 | 0 | 1 | 0 | 1 | 0 | 0 | 0 | 0 | 0 | 0 | 0 | 0 | 0 | 0 | 2 |
| 24/12/2020 | 0 | 0 | 0 | 0 | 0 | 0 | 1 | 0 | 0 | 0 | 0 | 0 | 0 | 0 | 0 | 0 | 0 | 0 | 0 | 0 | 0 | 0 | 0 | 0 | 1 |
| 25/12/2020 | 0 | 0 | 0 | 0 | 0 | 0 | 0 | 0 | 0 | 0 | 0 | 0 | 0 | 1 | 0 | 0 | 0 | 0 | 0 | 0 | 0 | 0 | 0 | 0 | 1 |
| 27/12/2020 | 0 | 0 | 0 | 0 | 0 | 0 | 0 | 0 | 0 | 0 | 0 | 0 | 0 | 2 | 1 | 0 | 0 | 0 | 0 | 0 | 0 | 0 | 0 | 0 | 3 |
| 31/12/2020 | 0 | 0 | 0 | 0 | 0 | 0 | 0 | 0 | 0 | 0 | 0 | 0 | 0 | 0 | 1 | 0 | 0 | 0 | 0 | 0 | 0 | 0 | 0 | 0 | 1 |
| 01/01/2021 | 0 | 0 | 0 | 0 | 0 | 0 | 0 | 0 | 0 | 1 | 0 | 0 | 0 | 1 | 0 | 0 | 0 | 0 | 0 | 0 | 0 | 0 | 0 | 0 | 2 |
| 03/01/2021 | 0 | 0 | 0 | 0 | 0 | 0 | 0 | 0 | 0 | 0 | 0 | 0 | 0 | 0 | 0 | 0 | 0 | 0 | 0 | 0 | 0 | 0 | 0 | 1 | 1 |
| 04/01/2021 | 0 | 0 | 0 | 0 | 0 | 0 | 0 | 0 | 0 | 0 | 0 | 0 | 0 | 1 | 0 | 0 | 0 | 0 | 0 | 0 | 0 | 0 | 0 | 0 | 1 |
| 05/01/2021 | 0 | 0 | 1 | 0 | 0 | 0 | 0 | 0 | 0 | 0 | 0 | 0 | 0 | 0 | 0 | 0 | 0 | 0 | 0 | 0 | 0 | 0 | 0 | 0 | 1 |
| 08/01/2021 | 0 | 0 | 0 | 0 | 0 | 1 | 0 | 0 | 0 | 0 | 0 | 0 | 0 | 0 | 0 | 0 | 0 | 0 | 0 | 0 | 0 | 0 | 0 | 0 | 1 |
| 12/01/2021 | 0 | 0 | 0 | 0 | 0 | 0 | 0 | 0 | 0 | 0 | 0 | 0 | 0 | 1 | 0 | 0 | 0 | 0 | 0 | 1 | 0 | 0 | 0 | 1 | 3 |
| 15/01/2021 | 0 | 0 | 1 | 0 | 0 | 0 | 0 | 1 | 0 | 0 | 0 | 0 | 0 | 0 | 1 | 0 | 0 | 0 | 0 | 0 | 0 | 0 | 0 | 0 | 3 |

1.2 PERÚ. Fallecidos por COVID-19 de 0 a 17 años, al 10 de febrero del 2021, según día y región

| FECHA | ANCASH | APURÍMAC | AREQUIPA | AYACUCHO | CAJAMARCA | CALLAO | CUSCO | HUANCABELICA | HUANUCO | ICA | JUNIN | LA LIBERTAD | LAMBAYEQUE | LIMA | LORETO | Madre de Dios | MOQUEGUA | PASCO | PUNO | PIURA | SAN MARTÍN | TACNA | TUMBES | UCAYALI | TOTAL POR DÍA | |
|-------------------------|----------|----------|-----------|----------|-----------|----------|----------|--------------|----------|----------|-----------|-------------|------------|-----------|-----------|---------------|----------|----------|----------|-----------|------------|----------|----------|-----------|---------------|---|
| 18/01/2021 | 0 | 0 | 0 | 0 | 0 | 0 | 0 | 0 | 0 | 1 | 0 | 0 | 0 | 0 | 0 | 0 | 0 | 0 | 0 | 0 | 0 | 0 | 0 | 0 | 1 | |
| 20/01/2021 | 0 | 0 | 0 | 0 | 0 | 0 | 0 | 0 | 0 | 0 | 0 | 0 | 0 | 0 | 1 | 0 | 0 | 0 | 0 | 0 | 0 | 0 | 0 | 0 | 0 | 1 |
| 21/01/2021 | 0 | 0 | 0 | 0 | 0 | 0 | 0 | 0 | 0 | 0 | 0 | 0 | 0 | 1 | 0 | 0 | 0 | 0 | 0 | 0 | 0 | 0 | 0 | 0 | 0 | 1 |
| 24/01/2021 | 0 | 0 | 0 | 0 | 1 | 0 | 0 | 0 | 0 | 0 | 0 | 0 | 1 | 0 | 0 | 0 | 0 | 0 | 0 | 0 | 0 | 0 | 0 | 0 | 0 | 2 |
| 25/01/2021 | 0 | 0 | 0 | 0 | 0 | 0 | 1 | 0 | 0 | 0 | 1 | 0 | 0 | 1 | 0 | 0 | 0 | 0 | 0 | 1 | 0 | 0 | 0 | 0 | 0 | 4 |
| 26/01/2021 | 0 | 0 | 0 | 0 | 0 | 0 | 0 | 0 | 0 | 0 | 0 | 1 | 0 | 0 | 0 | 0 | 1 | 0 | 0 | 0 | 0 | 0 | 0 | 0 | 0 | 2 |
| 27/01/2021 | 0 | 0 | 0 | 0 | 0 | 0 | 0 | 0 | 0 | 0 | 0 | 0 | 0 | 1 | 0 | 0 | 0 | 0 | 0 | 0 | 0 | 0 | 0 | 0 | 0 | 1 |
| 28/01/2021 | 0 | 0 | 0 | 0 | 0 | 1 | 0 | 0 | 0 | 0 | 0 | 0 | 0 | 0 | 0 | 0 | 0 | 0 | 0 | 0 | 0 | 0 | 0 | 0 | 0 | 1 |
| 29/01/2021 | 0 | 0 | 0 | 0 | 0 | 0 | 0 | 0 | 0 | 0 | 0 | 0 | 0 | 1 | 0 | 0 | 0 | 0 | 0 | 0 | 0 | 1 | 0 | 0 | 0 | 2 |
| 30/01/2021 | 0 | 1 | 0 | 0 | 0 | 0 | 0 | 0 | 0 | 0 | 0 | 0 | 1 | 0 | 0 | 0 | 0 | 0 | 0 | 1 | 0 | 0 | 0 | 0 | 0 | 3 |
| 03/02/2021 | 0 | 0 | 0 | 0 | 0 | 0 | 0 | 0 | 0 | 0 | 1 | 0 | 0 | 0 | 0 | 0 | 0 | 0 | 0 | 1 | 0 | 0 | 0 | 0 | 0 | 2 |
| 05/01/2021 | 0 | 0 | 0 | 0 | 0 | 1 | 0 | 0 | 0 | 0 | 0 | 0 | 0 | 0 | 0 | 0 | 0 | 0 | 0 | 0 | 0 | 0 | 0 | 0 | 0 | 1 |
| 06/01/2021 | 0 | 0 | 0 | 0 | 0 | 0 | 0 | 0 | 0 | 0 | 0 | 0 | 1 | 0 | 0 | 0 | 0 | 0 | 1 | 0 | 1 | 0 | 0 | 0 | 0 | 3 |
| 07/01/2021 | 0 | 0 | 0 | 0 | 0 | 0 | 0 | 0 | 0 | 0 | 0 | 0 | 1 | 0 | 0 | 0 | 0 | 1 | 0 | 0 | 0 | 0 | 0 | 0 | 0 | 2 |
| 08/01/2021 | 0 | 0 | 0 | 0 | 0 | 0 | 0 | 0 | 0 | 0 | 1 | 0 | 0 | 0 | 0 | 0 | 0 | 0 | 0 | 0 | 0 | 0 | 0 | 0 | 0 | 1 |
| TOTAL POR REGIÓN | 4 | 6 | 12 | 2 | 6 | 6 | 6 | 3 | 2 | 7 | 14 | 13 | 9 | 76 | 17 | 1 | 4 | 3 | 7 | 28 | 14 | 2 | 2 | 18 | 262 | |

Nota: incluye el 10 de febrero. Este periodo analizado es de 8 días.

Fuente: Ministerio de Salud. Plataforma Nacional Datos abiertos. Recuperado el 12/02/2021 de https://www.datosabiertos.gob.pe/search/field_topic/covid-19-917?sort_by=changed

Elaborado por Terre des Hommes Suisse/Incidencia/Ana Cecilia Aliaga M.

1.3. Perú: Número de NNA de 0 a 17 años fallecidos por COVID 19, según periodo y grupo de edad (datos parciales).

1.3 PERÚ. NNA Fallecidos por COVID-19, según periodo y grupos de edad (datos parciales)

| Grupo de edad | 05/09 12/09 | 12/09 19/09 | 19/09 26/09 | 26/09 04/10 | 04/10 10/10 | 10/10 17/10 | 17/10 24/10 | 24/10 31/10 | 31/10 08/11 | 08/11 14/11 | 14/11 21/11 | 21/11 28/11 | 28/11 06/12 | 06/12 13/12 | 13/12 21/12 | 21/12 28/12 | 28/12 04/01 | 04/01 11/01 | 11/01 18/01 | 19/01 26/01 | 26/01 02/02 | 03/02 10/02 | % |
|---|----------------|----------------|----------------|----------------|----------------|----------------|----------------|----------------|----------------|----------------|----------------|----------------|----------------|----------------|----------------|----------------|----------------|----------------|----------------|----------------|----------------|----------------|-------------|
| 0-5 años | 1 | 0 | 4 | 2 | 1 | 1 | 4 | 1 | 5 | 0 | 1 | 4 | 0 | 5 | 4 | 3 | 2 | 1 | 4 | 5 | 1 | 7 | 78% |
| 6 - 11 años | 1 | 3 | 3 | 2 | 2 | 1 | 2 | 1 | 0 | 1 | 2 | 3 | 0 | 4 | 1 | 1 | 1 | 1 | 0 | 2 | 3 | 0 | 0% |
| 12 - 17 años | 0 | 2 | 3 | 1 | 1 | 2 | 1 | 3 | 2 | 4 | 4 | 2 | 0 | 1 | 5 | 3 | 2 | 0 | 3 | 3 | 3 | 2 | 22% |
| TOTAL | 2 | 5 | 10 | 5 | 4 | 4 | 7 | 5 | 7 | 5 | 7 | 9 | 0 | 10 | 10 | 7 | 5 | 2 | 7 | 10 | 7 | 9 | 100% |
| Variación % en relación al periodo anterior | -67% | 150% | 100% | -50% | -20% | 0% | 75% | -29% | 40% | -29% | 40% | 29% | -100% | | 0% | -30% | -29% | -60% | 250% | 43% | -30% | 29% | |

Nota: incluye el 10 de febrero. Este periodo analizado es de 8 días.

Fuente: Ministerio de Salud. Plataforma Nacional Datos abiertos. Recuperado el 12/02/2021 de https://www.datosabiertos.gob.pe/search/field_topic/covid-19-917?sort_by=changed

Elaborado por Terre des Hommes Suisse/Incidencia/Ana Cecilia Aliaga M.

1.4. Perú: Número de NNA de 0 a 17 años fallecidos por COVID 19, según fechas y grupo de edad (datos acumulados).

1.4 PERÚ. Número acumulado de NNA fallecidos por COVID-19 , según fechas y grupos de edad

| Grupo de edad | Al 12 Set | Al 19 Set | Al 26 Set | Al 04 Oct | Al 10 Oct | Al 17 Oct | Al 24 Oct | Al 31 Oct | Al 08 nov | Al 14 nov | Al 21 nov | Al 28 nov | Al 06 dic | Al 13 dic | Al 21 dic | Al 28 dic | Al 04 ene | Al 11 ene | Al 18 ene | Al 26 ene | Al 02 feb | Al 10 feb | % |
|---|--------------|--------------|--------------|--------------|--------------|--------------|--------------|--------------|--------------|--------------|--------------|--------------|--------------|--------------|--------------|--------------|--------------|--------------|--------------|--------------|--------------|--------------|-------------|
| 0-5 años | 55 | 55 | 59 | 61 | 62 | 63 | 67 | 68 | 73 | 73 | 74 | 78 | 78 | 83 | 87 | 90 | 92 | 93 | 97 | 102 | 103 | 110 | 42% |
| 6 - 11 años | 34 | 37 | 40 | 42 | 44 | 45 | 47 | 48 | 48 | 49 | 51 | 54 | 54 | 58 | 59 | 60 | 61 | 62 | 62 | 64 | 67 | 67 | 26% |
| 12 - 17 años | 38 | 40 | 43 | 44 | 45 | 47 | 48 | 51 | 53 | 57 | 61 | 63 | 63 | 64 | 69 | 72 | 74 | 74 | 77 | 80 | 83 | 85 | 32% |
| TOTAL | 127 | 132 | 142 | 147 | 151 | 155 | 162 | 167 | 174 | 179 | 186 | 195 | 195 | 205 | 215 | 222 | 227 | 229 | 236 | 246 | 253 | 262 | 100% |
| Variación % en relación a la fecha anterior | 1.6% | 3.9% | 7.6% | 3.5% | 2.7% | 2.6% | 4.5% | 3.1% | 4.2% | 2.9% | 3.9% | 4.8% | 0.0% | 5.1% | 4.9% | 3.3% | 2.3% | 0.9% | 3.1% | 4.2% | 2.8% | 3.6% | |

Nota: incluye el 10 de febrero. Este periodo analizado es de 8 días.

Fuente: Ministerio de Salud. Plataforma Nacional Datos abiertos. Recuperado el 12/02/2021 de https://www.datosabiertos.gob.pe/search/field_topic/covid-19-917?sort_by=changed

Elaborado por Terre des Hommes Suisse/Incidencia/Ana Cecilia Aliaga M.

1.5.Perú: Variación porcentual del número de NNA de 0 a 17 años fallecidos por COVID-19, según fechas y grupo de edad (datos acumulados).

1.5 PERÚ. Variación porcentual del número acumulado de Fallecidos por COVID 19, según fechas y grupos de edad.

| Grupo de edad | 05/09 12/09 | 12/09 19/09 | 19/09 26/09 | 26/09 04/10 | 04/10 10/10 | 10/10 17/10 | 17/10 24/10 | 24/10 31/10 | 31/10 08/11 | 08/11 14/11 | 14/11 21/11 | 21/11 28/11 | 28/11 06/12 | 06/12 13/12 | 13/12 21/12 | 21/12 28/12 | 28/12 04/01 | 04/01 11/01 | 11/01 18/01 | 19/01 26/01 | 26/01 02/01 | 03/02 10/01 |
|---------------|----------------|----------------|----------------|----------------|----------------|----------------|----------------|----------------|----------------|----------------|----------------|----------------|----------------|----------------|----------------|----------------|----------------|----------------|----------------|----------------|----------------|----------------|
| 0-5 años | 1.9% | 0.0% | 7.3% | 3.4% | 1.6% | 1.6% | 6.3% | 1.5% | 7.4% | 0.0% | 1.4% | 5.4% | 0.0% | 6.4% | 4.8% | 3.4% | 2.2% | 1.1% | 4.3% | 5.2% | 1.0% | 6.8% |
| 6 - 11 años | 3.0% | 8.8% | 8.1% | 5.0% | 4.8% | 2.3% | 4.4% | 2.1% | 0.0% | 2.1% | 4.1% | 5.9% | 0.0% | 7.4% | 1.7% | 1.7% | 1.7% | 1.6% | 0.0% | 3.2% | 4.7% | 0.0% |
| 12 - 17 años | 0.0% | 5.3% | 7.5% | 2.3% | 2.3% | 4.4% | 2.1% | 6.3% | 3.9% | 7.5% | 7.0% | 3.3% | 0.0% | 1.6% | 7.8% | 4.3% | 2.8% | 0.0% | 4.1% | 3.9% | 3.8% | 2.4% |

Nota: incluye el 10 de febrero. Este periodo analizado es de 8 días.

Fuente: Ministerio de Salud. Plataforma Nacional Datos abiertos. Recuperado el 12/02/2021 de https://www.datosabiertos.gob.pe/search/field_topic/covid-19-917?sort_by=changed

Elaborado por Terre des Hommes Suisse/Incidencia/Ana Cecilia Aliaga M.

1.6.Perú: Número acumulado de NNA de 0 a 17 años fallecidos por COVID 19, según edad simple (datos acumulados).

1.6 Perú. Número acumulado de NNA de 0 - 17 años fallecidos por Covid19, según edad simple

| Edad | Al 10 febrero | % |
|--------------|---------------|-------------|
| 0 | 19 | 7.3% |
| 1 | 27 | 10.3% |
| 2 | 18 | 6.9% |
| 3 | 15 | 5.7% |
| 4 | 15 | 5.7% |
| 5 | 16 | 6.1% |
| 6 | 8 | 3.1% |
| 7 | 15 | 5.7% |
| 8 | 8 | 3.1% |
| 9 | 13 | 5.0% |
| 10 | 13 | 5.0% |
| 11 | 10 | 3.8% |
| 12 | 14 | 5.3% |
| 13 | 6 | 2.3% |
| 14 | 11 | 4.2% |
| 15 | 16 | 6.1% |
| 16 | 17 | 6.5% |
| 17 | 21 | 8.0% |
| TOTAL | 262 | 100% |

Nota: incluye el 10 de febrero. Este periodo analizado es de 8 días.
Fuente: Ministerio de Salud. Plataforma Nacional Datos abiertos.
Recuperado el 12/02/2021 de
https://www.datosabiertos.gob.pe/search/field_topic/covid-19-917?sort_by=changed
Elaborado por Terre des Hommes Suisse/Incidencia/Ana Cecilia Aliaga M.

2. PERÚ. NNA DE 0 – 17 AÑOS CONTAGIADOS POR COVID-19

2.1. Perú: Número de NNA de 0 – 17 años contagiados COVID-19, según periodos y grupos de edad. (datos parciales)

2.1 PERÚ: Número de NNA de 0 - 17 años contagiados COVID-19, según periodos y grupos de edad.

| Grupos de Edades | 05/09 12/09 | 12/09 19/09 | 19/09 26/09 | 26/09 04/10 | 04/10 10/10 | 10/10 17/10 | 17/10 24/10 | 24/10 31/10 | 31/10 08/11 | 08/11 14/11 | 14/11 21/11 | 21/11 28/11 | 28/11 06/12 | 06/12 13/12 | 13/12 21/12 | 21/12 28/12 | 28/12 04/01 | 04/01 11/01 | 11/01 18/01 | 19/01 26/01 | 26/01 02/02 | 02/02 10/02 |
|--|----------------|----------------|----------------|----------------|----------------|----------------|----------------|----------------|----------------|----------------|----------------|----------------|----------------|----------------|----------------|----------------|----------------|----------------|----------------|----------------|----------------|----------------|
| 0 - 5 años | 891 | 963 | 994 | 826 | 568 | 576 | 635 | 651 | 773 | 518 | 540 | 477 | 523 | 363 | 346 | 233 | 212 | 128 | 172 | 222 | 212 | 275 |
| Variación porcentual | -13% | 8% | 3% | -17% | -31% | 1% | 10% | 3% | 18.7% | -33.0% | 4.2% | -11.7% | 9.6% | -30.6% | -4.7% | -32.7% | -9.0% | -39.6% | 34.4% | 29.1% | -4.5% | 29.7% |
| 6 - 11 años | 913 | 1,013 | 1,031 | 691 | 432 | 541 | 521 | 521 | 587 | 398 | 390 | 345 | 382 | 267 | 296 | 212 | 186 | 142 | 247 | 354 | 347 | 438 |
| Variación porcentual | -12% | 11% | 2% | -33% | -37% | 25% | -4% | 0% | 12.7% | -32.2% | -2.0% | -11.5% | 10.7% | -30.1% | 10.9% | -28.4% | 12.3% | -23.7% | 73.9% | 43.3% | -2.0% | 26.2% |
| 12 - 17 años | 1,286 | 1,473 | 1,450 | 1,088 | 648 | 837 | 835 | 718 | 810 | 552 | 609 | 530 | 637 | 427 | 565 | 364 | 386 | 430 | 807 | 936 | 1,053 | 1,283 |
| Variación porcentual | -17% | 15% | -2% | -25% | -40% | 29% | 0% | -14% | 12.8% | -31.9% | 10.3% | -13.0% | 20.2% | -33.0% | 32.3% | -35.6% | 6.0% | 11.4% | 87.7% | 16.0% | 12.5% | 21.8% |
| 0-17 años | 3,090 | 3,449 | 3,475 | 2,605 | 1,648 | 1,954 | 1,991 | 1,890 | 2,170 | 1,468 | 1,539 | 1,352 | 1,542 | 1,057 | 1,207 | 809 | 784 | 700 | 1,226 | 1,512 | 1,612 | 1,996 |
| Variación porcentual en relación al periodo anterior | -14.2% | 11.6% | 0.8% | -25.0% | -36.7% | 18.6% | 1.9% | -5.1% | 14.8% | -32.4% | 4.8% | -12.2% | 14.1% | -31.5% | 14.2% | -33.0% | -3.1% | -10.7% | 75.1% | 23.3% | 6.6% | 23.8% |

Nota: incluye el 10 de febrero. Este periodo analizado es de 8 días.

Fuente: Ministerio de Salud. Plataforma Nacional Datos abiertos. Recuperado el 12/02/2021 de https://www.datosabiertos.gob.pe/search/field_topic/covid-19-917?sort_by=changed

Elaborado por Terre des Hommes Suisse/Incidencia/Ana Cecilia Aliaga M.

2.2. Perú: Número de NNA de 0 – 17 años contagiados por COVID-19, según fechas y grupos de edad. (datos acumulados)

2.2 Perú. Número acumulado de NNA de 0 - 17 años contagiados COVID-19, según fechas y grupos de edad.

| Grupos de Edades | Al 12 set | Al 19 set | Al 26 set | Al 04 oct | Al 10 oct | Al 17 oct | Al 24 oct | Al 31 oct | Al 08 nov | Al 14 nov | Al 21 nov | Al 28 nov | Al 06 dic | Al 13 dic | Al 21 dic | Al 28 dic | Al 04 ene | Al 11 ene | Al 18 ene | Al 26 ene | Al 02 feb | Al 10 feb |
|--|-----------|-----------|-----------|-----------|-----------|-----------|-----------|-----------|-----------|-----------|-----------|-----------|-----------|-----------|-----------|-----------|-----------|-----------|-----------|-----------|-----------|-----------|
| 0 - 5 años | 11,779 | 12,742 | 13,736 | 14,562 | 15,130 | 15,706 | 16,341 | 16,992 | 17,765 | 18,283 | 18,823 | 19,300 | 19,823 | 20,186 | 20,532 | 20,765 | 20,977 | 21,105 | 21,277 | 21,499 | 21,711 | 21,986 |
| Variación porcentual | 8.183% | 8.176% | 7.8% | 6.0% | 3.9% | 3.8% | 4.0% | 4.0% | 4.55% | 2.92% | 2.95% | 2.53% | 2.71% | 1.83% | 1.71% | 1.13% | 1.02% | 0.61% | 0.81% | 1.04% | 0.99% | 1.27% |
| 6 - 11 años | 11,020 | 12,033 | 13,064 | 13,755 | 14,187 | 14,728 | 15,249 | 15,770 | 16,357 | 16,755 | 17,145 | 17,490 | 17,872 | 18,139 | 18,435 | 18,647 | 18,833 | 18,975 | 19,222 | 19,576 | 19,923 | 20,361 |
| Variación porcentual | 9.0% | 9.2% | 8.6% | 5.3% | 3.1% | 3.8% | 3.5% | 3.4% | 3.72% | 2.43% | 2.33% | 2.01% | 2.18% | 1.49% | 1.63% | 1.15% | 1.00% | 0.75% | 1.30% | 1.84% | 1.77% | 2.20% |
| 12 - 17 años | 17,793 | 19,266 | 20,716 | 21,804 | 22,452 | 23,289 | 24,124 | 24,842 | 25,652 | 26,204 | 26,813 | 27,343 | 27,980 | 28,407 | 28,972 | 29,336 | 29,722 | 30,152 | 30,959 | 31,895 | 32,948 | 34,231 |
| Variación porcentual | 7.8% | 8.3% | 7.5% | 5.3% | 3.0% | 3.7% | 3.6% | 3.0% | 3.26% | 2.15% | 2.32% | 1.98% | 2.33% | 1.53% | 1.99% | 1.26% | 1.32% | 1.45% | 2.68% | 3.02% | 3.30% | 3.89% |
| 0-17 años | 40,592 | 44,041 | 47,516 | 50,121 | 51,769 | 53,723 | 55,714 | 57,604 | 59,774 | 61,242 | 62,781 | 64,133 | 65,675 | 66,732 | 67,939 | 68,748 | 69,532 | 70,232 | 71,458 | 72,970 | 74,582 | 76,578 |
| Variación porcentual en relación a la fecha anterior | 8.2% | 8.5% | 7.9% | 5.5% | 3.3% | 3.8% | 3.7% | 3.4% | 3.8% | 2.5% | 2.5% | 2.2% | 2.4% | 1.6% | 1.8% | 1.2% | 1.1% | 1.0% | 1.7% | 2.1% | 2.2% | 2.7% |

Nota: incluye el 10 de febrero. Este periodo analizado es de 8 días.

Fuente: Ministerio de Salud. Plataforma Nacional Datos abiertos. Recuperado el 12/02/2021 de https://www.datosabiertos.gob.pe/search/field_topic/covid-19-917?sort_by=changed

Elaborado por Terre des Hommes Suisse/Incidencia/Ana Cecilia Aliaga M.

2.3. Perú: Número de NNA de 0 – 17 años contagiados por COVID-19, según periodos y región. (datos parciales)

2.3 PERÚ. Casos nuevos de NNA de 0 - 17 años contagiados por COVID-19 , según periodo y región

| REGIÓN | 05/09 12/09 | 12/09 19/09 | 19/09 26/09 | 26/09 04/10 | 04/10 10/10 | 10/10 17/10 | 17/10 24/10 | 24/10 31/10 | 31/10 08/11 | 08/11 14/11 | 14/11 21/11 | 21/11 28/11 | 28/11 06/12 | 06/12 13/12 | 13/12 21/12 | 21/12 28/12 | 28/12 04/01 | 04/01 11/01 | 11/01 18/01 | 19/01 26/01 | 26/01 02/02 | 03/02 10/02 | variación % respecto anterior |
|---------------|----------------|----------------|----------------|----------------|----------------|----------------|----------------|----------------|----------------|----------------|----------------|----------------|----------------|----------------|----------------|----------------|----------------|----------------|----------------|----------------|----------------|----------------|--|
| AMAZONAS | 149 | 163 | 179 | 108 | 64 | 43 | 59 | 65 | 66 | 28 | 23 | 24 | 31 | 5 | 17 | 4 | 15 | 8 | 22 | 23 | 22 | 12 | -45.5% |
| ANCASH | 69 | 85 | 147 | 73 | 74 | 109 | 104 | 66 | 81 | 58 | 64 | 63 | 46 | 29 | 31 | 29 | 9 | 28 | 58 | 50 | 80 | 66 | -17.5% |
| APURIMAC | 57 | 45 | 40 | 19 | 8 | 26 | 21 | 15 | 13 | 19 | 21 | 14 | 25 | 14 | 15 | 18 | 15 | 22 | 21 | 27 | 15 | 26 | 73.3% |
| AREQUIPA | 103 | 105 | 100 | 64 | 36 | 28 | 28 | 25 | 30 | 29 | 27 | 26 | 33 | 21 | 22 | 22 | 14 | 14 | 40 | 48 | 34 | 65 | 91.2% |
| AYACUCHO | 46 | 54 | 56 | 38 | 37 | 57 | 43 | 46 | 43 | 29 | 38 | 34 | 35 | 15 | 18 | 18 | 7 | 5 | 9 | 11 | 16 | 13 | -18.8% |
| CAJAMARCA | 108 | 127 | 111 | 66 | 42 | 57 | 68 | 40 | 72 | 39 | 61 | 46 | 50 | 34 | 31 | 14 | 35 | 37 | 52 | 63 | 53 | 64 | 20.8% |
| CALLAO | 131 | 92 | 72 | 85 | 44 | 49 | 73 | 93 | 122 | 86 | 68 | 73 | 67 | 63 | 58 | 41 | 19 | 16 | 41 | 68 | 73 | 70 | -4.1% |
| CUSCO | 68 | 53 | 49 | 41 | 25 | 40 | 28 | 32 | 39 | 27 | 12 | 26 | 30 | 21 | 64 | 14 | 12 | 9 | 61 | 39 | 59 | 64 | 8.5% |
| HUANCAVELICA | 45 | 64 | 81 | 41 | 11 | 17 | 4 | 17 | 8 | 17 | 10 | 10 | 5 | 4 | 4 | 3 | 8 | 2 | 3 | 5 | 8 | 5 | -37.5% |
| HUANUCO | 81 | 108 | 99 | 56 | 24 | 29 | 40 | 42 | 63 | 87 | 44 | 33 | 40 | 22 | 19 | 29 | 13 | 17 | 22 | 22 | 18 | 30 | 66.7% |
| ICA | 292 | 309 | 272 | 197 | 61 | 38 | 90 | 63 | 79 | 25 | 21 | 13 | 25 | 29 | 20 | 15 | 12 | 9 | 36 | 33 | 51 | 47 | -7.8% |
| JUNIN | 73 | 128 | 125 | 87 | 59 | 144 | 134 | 111 | 99 | 87 | 108 | 95 | 73 | 57 | 77 | 69 | 44 | 43 | 84 | 103 | 90 | 114 | 26.7% |
| LA LIBERTAD | 122 | 131 | 183 | 108 | 58 | 100 | 63 | 64 | 60 | 50 | 34 | 44 | 48 | 23 | 22 | 14 | 26 | 17 | 19 | 25 | 28 | 40 | 42.9% |
| LAMBAYEQUE | 43 | 72 | 73 | 45 | 26 | 53 | 49 | 27 | 26 | 16 | 20 | 16 | 26 | 41 | 37 | 7 | 11 | 16 | 22 | 19 | 4 | 39 | 875.0% |
| LIMA | 820 | 947 | 890 | 815 | 549 | 590 | 642 | 560 | 657 | 436 | 408 | 349 | 432 | 369 | 398 | 271 | 320 | 328 | 494 | 710 | 840 | 1,079 | 28.5% |
| LORETO | 187 | 131 | 194 | 172 | 98 | 145 | 149 | 192 | 240 | 83 | 147 | 118 | 226 | 87 | 90 | 40 | 32 | 9 | 17 | 20 | 21 | 18 | -14.3% |
| MADRE DE DIOS | 70 | 78 | 84 | 32 | 48 | 20 | 12 | 15 | 28 | 21 | 31 | 8 | 17 | 20 | 17 | 8 | 9 | 2 | 4 | 7 | 2 | 5 | 150.0% |
| MOQUEGUA | 65 | 71 | 77 | 23 | 14 | 25 | 23 | 31 | 34 | 17 | 33 | 29 | 33 | 20 | 15 | 13 | 13 | 18 | 32 | 37 | 24 | 12 | -50.0% |

2.3 PERÚ. Casos nuevos de NNA de 0 - 17 años contagiados por COVID-19 , según periodo y región

| REGIÓN | 05/09 12/09 | 12/09 19/09 | 19/09 26/09 | 26/09 04/10 | 04/10 10/10 | 10/10 17/10 | 17/10 24/10 | 24/10 31/10 | 31/10 08/11 | 08/11 14/11 | 14/11 21/11 | 21/11 28/11 | 28/11 06/12 | 06/12 13/12 | 13/12 21/12 | 21/12 28/12 | 28/12 04/01 | 04/01 11/01 | 11/01 18/01 | 19/01 26/01 | 26/01 02/02 | 03/02 10/02 | variación % respecto anterior |
|---|----------------|----------------|----------------|----------------|----------------|----------------|----------------|----------------|----------------|----------------|----------------|----------------|----------------|----------------|----------------|----------------|----------------|----------------|----------------|----------------|----------------|----------------|--|
| PASCO | 18 | 20 | 28 | 22 | 8 | 26 | 17 | 12 | 14 | 26 | 20 | 21 | 12 | 4 | 6 | 5 | 9 | 3 | 11 | 14 | 10 | 18 | 80.0% |
| PIURA | 171 | 175 | 166 | 117 | 52 | 68 | 47 | 61 | 65 | 62 | 64 | 57 | 57 | 40 | 56 | 21 | 30 | 40 | 48 | 39 | 47 | 52 | 10.6% |
| PUNO | 31 | 53 | 79 | 39 | 24 | 42 | 34 | 17 | 43 | 25 | 30 | 29 | 33 | 18 | 28 | 13 | 6 | 2 | 5 | 8 | 10 | 21 | 110.0% |
| SAN MARTIN | 121 | 169 | 150 | 193 | 136 | 122 | 156 | 143 | 104 | 75 | 143 | 129 | 128 | 69 | 100 | 79 | 58 | 26 | 38 | 61 | 39 | 46 | 17.9% |
| TACNA | 48 | 65 | 29 | 26 | 13 | 27 | 18 | 30 | 51 | 53 | 44 | 28 | 36 | 19 | 17 | 17 | 16 | 9 | 27 | 33 | 29 | 51 | 75.9% |
| TUMBES | 33 | 121 | 78 | 51 | 27 | 27 | 43 | 54 | 37 | 24 | 12 | 20 | 14 | 11 | 8 | 5 | 6 | 3 | 16 | 23 | 17 | 14 | -17.6% |
| UCAYALI | 139 | 83 | 113 | 87 | 110 | 72 | 46 | 69 | 96 | 49 | 56 | 47 | 20 | 22 | 37 | 40 | 45 | 17 | 44 | 24 | 22 | 25 | 13.6% |
| TOTAL | 3,090 | 3,449 | 3,475 | 2,605 | 1,648 | 1,954 | 1,991 | 1,890 | 2,170 | 1,468 | 1,539 | 1,352 | 1,542 | 1,057 | 1,207 | 809 | 784 | 700 | 1,226 | 1,512 | 1,612 | 1,996 | 23.8% |
| Variación % en relación a la fecha anterior | - 14.2% | 11.6% | 0.8% | - 25.0% | - 36.7% | 18.6% | 1.9% | -5.1% | 14.8% | - 32.4% | 4.8% | -12.2% | 14.1% | -31.5% | 14.2% | -33.0% | -3.1% | -10.7% | 75.1% | 23.3% | 6.6% | 23.8% | |

Nota: incluye el 10 de febrero. Este periodo analizado es de 8 días.

Fuente: Ministerio de Salud. Plataforma Nacional Datos abiertos. Recuperado el 12/02/2021 de https://www.datosabiertos.gob.pe/search/field_topic/covid-19-917?sort_by=changed

Elaborado por Terre des Hommes Suisse/Incidencia/Ana Cecilia Aliaga M.

2.4. Perú: Número de NNA de 0 – 17 años contagiados por COVID-19, según fechas y región. (datos acumulados)

2.4 PERÚ. Número acumulado de contagiados por COVID-19 de 0 - 17 años, según fechas y región

| REGIÓN | Al 12 set | Al 19 set | Al 26 set | Al 04 oct | Al 10 oct | Al 17 oct | Al 24 oct | Al 31 oct | Al 08 nov | Al 14 nov | Al 21 nov | Al 28 nov | Al 06 dic | Al 13 dic | Al 21 dic | Al 28 dic | Al 04 ene | Al 11 ene | Al 18 ene | Al 26 ene | Al 02 feb | Al 10 feb | var. % anterior |
|---------------|-----------|-----------|-----------|-----------|-----------|-----------|-----------|-----------|-----------|-----------|-----------|-----------|-----------|-----------|-----------|-----------|-----------|-----------|-----------|-----------|-----------|-----------|-----------------|
| AMAZONAS | 1,326 | 1,489 | 1,668 | 1,776 | 1,840 | 1,883 | 1,942 | 2,007 | 2,073 | 2,101 | 2,124 | 2,148 | 2,179 | 2,184 | 2,201 | 2,205 | 2,220 | 2,228 | 2,250 | 2,273 | 2,295 | 2,307 | 0.52% |
| ANCASH | 1,185 | 1,270 | 1,417 | 1,490 | 1,564 | 1,673 | 1,777 | 1,843 | 1,924 | 1,982 | 2,046 | 2,109 | 2,155 | 2,184 | 2,215 | 2,244 | 2,253 | 2,281 | 2,339 | 2,389 | 2,469 | 2,535 | 2.67% |
| APURIMAC | 345 | 390 | 430 | 449 | 457 | 483 | 504 | 519 | 532 | 551 | 572 | 586 | 611 | 625 | 640 | 658 | 673 | 695 | 716 | 743 | 758 | 784 | 3.43% |
| AREQUIPA | 1,568 | 1,673 | 1,773 | 1,837 | 1,873 | 1,901 | 1,929 | 1,954 | 1,984 | 2,013 | 2,040 | 2,066 | 2,099 | 2,120 | 2,142 | 2,164 | 2,178 | 2,192 | 2,232 | 2,280 | 2,314 | 2,379 | 2.81% |
| AYACUCHO | 410 | 464 | 520 | 558 | 595 | 652 | 695 | 741 | 784 | 813 | 851 | 885 | 920 | 935 | 953 | 971 | 978 | 983 | 992 | 1,003 | 1,019 | 1,032 | 1.28% |
| CAJAMARCA | 1,325 | 1,452 | 1,563 | 1,629 | 1,671 | 1,728 | 1,796 | 1,836 | 1,908 | 1,947 | 2,008 | 2,054 | 2,104 | 2,138 | 2,169 | 2,183 | 2,218 | 2,255 | 2,307 | 2,370 | 2,423 | 2,487 | 2.64% |
| CALLAO | 1,177 | 1,269 | 1,341 | 1,426 | 1,470 | 1,519 | 1,592 | 1,685 | 1,807 | 1,893 | 1,961 | 2,034 | 2,101 | 2,164 | 2,222 | 2,263 | 2,282 | 2,298 | 2,339 | 2,407 | 2,480 | 2,550 | 2.82% |
| CUSCO | 623 | 676 | 725 | 766 | 791 | 831 | 859 | 891 | 930 | 957 | 969 | 995 | 1,025 | 1,046 | 1,110 | 1,124 | 1,136 | 1,145 | 1,206 | 1,245 | 1,304 | 1,368 | 4.91% |
| HUANCAVELICA | 512 | 576 | 657 | 698 | 709 | 726 | 730 | 747 | 755 | 772 | 782 | 792 | 797 | 801 | 805 | 808 | 816 | 818 | 821 | 826 | 834 | 839 | 0.60% |
| HUANUCO | 1,025 | 1,133 | 1,232 | 1,288 | 1,312 | 1,341 | 1,381 | 1,423 | 1,486 | 1,573 | 1,617 | 1,650 | 1,690 | 1,712 | 1,731 | 1,760 | 1,773 | 1,790 | 1,812 | 1,834 | 1,852 | 1,882 | 1.62% |
| ICA | 2,550 | 2,859 | 3,131 | 3,328 | 3,389 | 3,427 | 3,517 | 3,580 | 3,659 | 3,684 | 3,705 | 3,718 | 3,743 | 3,772 | 3,792 | 3,807 | 3,819 | 3,828 | 3,864 | 3,897 | 3,948 | 3,995 | 1.19% |
| JUNIN | 868 | 996 | 1,121 | 1,208 | 1,267 | 1,411 | 1,545 | 1,656 | 1,755 | 1,842 | 1,950 | 2,045 | 2,118 | 2,175 | 2,252 | 2,321 | 2,365 | 2,408 | 2,492 | 2,595 | 2,685 | 2,799 | 4.25% |
| LA LIBERTAD | 1,171 | 1,302 | 1,485 | 1,593 | 1,651 | 1,751 | 1,814 | 1,878 | 1,938 | 1,988 | 2,022 | 2,066 | 2,114 | 2,137 | 2,159 | 2,173 | 2,199 | 2,216 | 2,235 | 2,260 | 2,288 | 2,328 | 1.75% |
| LAMBAYEQUE | 1,060 | 1,132 | 1,205 | 1,250 | 1,276 | 1,329 | 1,378 | 1,405 | 1,431 | 1,447 | 1,467 | 1,483 | 1,509 | 1,550 | 1,587 | 1,594 | 1,605 | 1,621 | 1,643 | 1,662 | 1,666 | 1,705 | 2.34% |
| LIMA | 15,366 | 16,313 | 17,203 | 18,018 | 18,567 | 19,157 | 19,799 | 20,359 | 21,016 | 21,452 | 21,860 | 22,209 | 22,641 | 23,010 | 23,408 | 23,679 | 23,999 | 24,327 | 24,821 | 25,531 | 26,371 | 27,450 | 4.09% |
| LORETO | 2,100 | 2,231 | 2,425 | 2,597 | 2,695 | 2,840 | 2,989 | 3,181 | 3,421 | 3,504 | 3,651 | 3,769 | 3,995 | 4,082 | 4,172 | 4,212 | 4,244 | 4,253 | 4,270 | 4,290 | 4,311 | 4,329 | 0.42% |
| MADRE DE DIOS | 652 | 730 | 814 | 846 | 894 | 914 | 926 | 941 | 969 | 990 | 1,021 | 1,029 | 1,046 | 1,066 | 1,083 | 1,091 | 1,100 | 1,102 | 1,106 | 1,113 | 1,115 | 1,120 | 0.45% |

2.4 PERÚ. Número acumulado de contagiados por COVID-19 de 0 - 17 años, según fechas y región

| REGIÓN | Al 12 set | Al 19 set | Al 26 set | Al 04 oct | Al 10 oct | Al 17 oct | Al 24 oct | Al 31 oct | Al 08 nov | Al 14 nov | Al 21 nov | Al 28 nov | Al 06 dic | Al 13 dic | Al 21 dic | Al 28 dic | Al 04 ene | Al 11 ene | Al 18 ene | Al 26 ene | Al 02 feb | Al 10 feb | var. % anterior |
|--------------|---------------|---------------|---------------|---------------|---------------|---------------|---------------|---------------|---------------|---------------|---------------|---------------|---------------|---------------|---------------|---------------|---------------|---------------|---------------|---------------|---------------|---------------|-----------------|
| MOQUEGUA | 610 | 681 | 758 | 781 | 795 | 820 | 843 | 874 | 908 | 925 | 958 | 987 | 1,020 | 1,040 | 1,055 | 1,068 | 1,081 | 1,099 | 1,131 | 1,168 | 1,192 | 1,204 | 1.01% |
| PASCO | 340 | 360 | 388 | 410 | 418 | 444 | 461 | 473 | 487 | 513 | 533 | 554 | 566 | 570 | 576 | 581 | 590 | 593 | 604 | 618 | 628 | 646 | 2.87% |
| PIURA | 2,049 | 2,224 | 2,390 | 2,507 | 2,559 | 2,627 | 2,674 | 2,735 | 2,800 | 2,862 | 2,926 | 2,983 | 3,040 | 3,080 | 3,136 | 3,157 | 3,187 | 3,227 | 3,275 | 3,314 | 3,361 | 3,413 | 1.55% |
| PUNO | 304 | 357 | 436 | 475 | 499 | 541 | 575 | 592 | 635 | 660 | 690 | 719 | 752 | 770 | 798 | 811 | 817 | 819 | 824 | 832 | 842 | 863 | 2.49% |
| SAN MARTIN | 1,270 | 1,439 | 1,589 | 1,782 | 1,918 | 2,040 | 2,196 | 2,339 | 2,443 | 2,518 | 2,661 | 2,790 | 2,918 | 2,987 | 3,087 | 3,166 | 3,224 | 3,250 | 3,288 | 3,349 | 3,388 | 3,434 | 1.36% |
| TACNA | 561 | 626 | 655 | 681 | 694 | 721 | 739 | 769 | 820 | 873 | 917 | 945 | 981 | 1,000 | 1,017 | 1,034 | 1,050 | 1,059 | 1,086 | 1,119 | 1,148 | 1,199 | 4.44% |
| TUMBES | 627 | 748 | 826 | 877 | 904 | 931 | 974 | 1,028 | 1,065 | 1,089 | 1,101 | 1,121 | 1,135 | 1,146 | 1,154 | 1,159 | 1,165 | 1,168 | 1,184 | 1,207 | 1,224 | 1,238 | 1.14% |
| UCAYALI | 1,568 | 1,651 | 1,764 | 1,851 | 1,961 | 2,033 | 2,079 | 2,148 | 2,244 | 2,293 | 2,349 | 2,396 | 2,416 | 2,438 | 2,475 | 2,515 | 2,560 | 2,577 | 2,621 | 2,645 | 2,667 | 2,692 | 0.94% |
| Total | 40,592 | 44,041 | 47,516 | 50,121 | 51,769 | 53,723 | 55,714 | 57,604 | 59,774 | 61,242 | 62,781 | 64,133 | 65,675 | 66,732 | 67,939 | 68,748 | 69,532 | 70,232 | 71,458 | 72,970 | 74,582 | 76,578 | 2.68% |

Nota: incluye el 10 de febrero. Este periodo analizado es de 8 días.

Fuente: Ministerio de Salud. Plataforma Nacional Datos abiertos. Recuperado el 12/02/2021 de https://www.datosabiertos.gob.pe/search/field_topic/covid-19-917?sort_by=changed

Elaborado por Terre des Hommes Suisse/Incidencia/Ana Cecilia Aliaga M.

2.5. Perú. Número acumulado de NNA de 0 a 5 años contagiados por COVID-19 por sexo y según región. (datos acumulados)

2.5 Perú: Número acumulado de NNA de 0 a 5 años contagiados por COVID-19 por sexo y según región. (ordenado de mayor a menor número de casos)

| REGIÓN | FEMENINO | % | MASCULINO | % | Casos al 10 febrero | % |
|---------------|---------------|------------|---------------|------------|---------------------|------------|
| LIMA | 3,832 | 47% | 4,369 | 53% | 8,201 | 100 |
| LORETO | 651 | 50% | 664 | 50% | 1315 | 100 |
| ICA | 535 | 45% | 643 | 55% | 1178 | 100 |
| SAN MARTIN | 521 | 48% | 564 | 52% | 1085 | 100 |
| PIURA | 477 | 47% | 540 | 53% | 1017 | 100 |
| UCAYALI | 409 | 50% | 417 | 50% | 826 | 100 |
| JUNIN | 370 | 45% | 449 | 55% | 819 | 100 |
| ANCASH | 359 | 50% | 363 | 50% | 722 | 100 |
| CALLAO | 334 | 48% | 364 | 52% | 698 | 100 |
| CAJAMARCA | 329 | 49% | 337 | 51% | 666 | 100 |
| AMAZONAS | 309 | 49% | 323 | 51% | 632 | 100 |
| LA LIBERTAD | 273 | 44% | 351 | 56% | 624 | 100 |
| AREQUIPA | 255 | 49% | 269 | 51% | 524 | 100 |
| HUANUCO | 227 | 50% | 231 | 50% | 458 | 100 |
| LAMBAYEQUE | 192 | 48% | 204 | 52% | 396 | 100 |
| MADRE DE DIOS | 162 | 45% | 199 | 55% | 361 | 100 |
| MOQUEGUA | 160 | 46% | 190 | 54% | 350 | 100 |
| TUMBES | 168 | 49% | 177 | 51% | 345 | 100 |
| TACNA | 139 | 45% | 172 | 55% | 311 | 100 |
| AYACUCHO | 143 | 47% | 161 | 53% | 304 | 100 |
| CUSCO | 138 | 46% | 159 | 54% | 297 | 100 |
| PUNO | 110 | 46% | 129 | 54% | 239 | 100 |
| APURIMAC | 117 | 52% | 110 | 48% | 227 | 100 |
| HUANCAVELICA | 115 | 51% | 112 | 49% | 227 | 100 |
| PASCO | 71 | 43% | 93 | 57% | 164 | 100 |
| TOTAL | 10,396 | 47% | 11,590 | 53% | 21,986 | 100 |

Nota: incluye el 10 de febrero. Este periodo analizado es de 8 días.

Fuente: Ministerio de Salud. Plataforma Nacional Datos abiertos. Recuperado el 12/02/2021 de https://www.datosabiertos.gob.pe/search/field_topic/covid-19-917?sort_by=changed

Elaborado por Terre des Hommes Suisse/Incidencia/Ana Cecilia Aliaga M.

2.6. Perú. Número acumulado de NNA de 6 a 11 años contagiados por COVID-19, según región y sexo. (datos acumulados)

2.6 Perú: Número acumulado de NNA de 6 a 11 años contagiados por COVID-19 por sexo y según región (ordenado de mayor a menor número de casos)

| REGIÓN | FEMENINO | % | MASCULINO | % | Casos al 10 febrero | % |
|---------------|---------------|------------|---------------|------------|---------------------|------------|
| LIMA | 3339 | 48% | 3637 | 52% | 6976 | 100 |
| LORETO | 693 | 51% | 671 | 49% | 1364 | 100 |
| ICA | 612 | 48% | 652 | 52% | 1264 | 100 |
| SAN MARTIN | 459 | 50% | 456 | 50% | 915 | 100 |
| PIURA | 424 | 49% | 443 | 51% | 867 | 100 |
| UCAYALI | 436 | 52% | 406 | 48% | 842 | 100 |
| JUNIN | 377 | 54% | 320 | 46% | 697 | 100 |
| CALLAO | 328 | 49% | 342 | 51% | 670 | 100 |
| ANCASH | 319 | 50% | 316 | 50% | 635 | 100 |
| CAJAMARCA | 302 | 48% | 325 | 52% | 627 | 100 |
| AREQUIPA | 287 | 47% | 321 | 53% | 608 | 100 |
| AMAZONAS | 304 | 50% | 298 | 50% | 602 | 100 |
| LA LIBERTAD | 275 | 50% | 272 | 50% | 547 | 100 |
| HUANUCO | 265 | 52% | 248 | 48% | 513 | 100 |
| LAMBAYEQUE | 214 | 52% | 195 | 48% | 409 | 100 |
| TUMBES | 182 | 49% | 190 | 51% | 372 | 100 |
| TACNA | 199 | 55% | 163 | 45% | 362 | 100 |
| MOQUEGUA | 184 | 53% | 163 | 47% | 347 | 100 |
| MADRE DE DIOS | 164 | 52% | 154 | 48% | 318 | 100 |
| CUSCO | 149 | 48% | 160 | 52% | 309 | 100 |
| HUANCAVELICA | 129 | 49% | 136 | 51% | 265 | 100 |
| APURIMAC | 120 | 51% | 115 | 49% | 235 | 100 |
| AYACUCHO | 121 | 54% | 105 | 46% | 226 | 100 |
| PUNO | 112 | 52% | 104 | 48% | 216 | 100 |
| PASCO | 82 | 47% | 93 | 53% | 175 | 100 |
| TOTAL | 10,076 | 49% | 10,285 | 51% | 20,361 | 100 |

NNota: incluye el 10 de febrero. Este periodo analizado es de 8 días.

Fuente: Ministerio de Salud. Plataforma Nacional Datos abiertos. Recuperado el 12/02/2021 de https://www.datosabiertos.gob.pe/search/field_topic/covid-19-917?sort_by=changed

Elaborado por Terre des Hommes Suisse/Incidencia/Ana Cecilia Aliaga M.

2.7. Perú: Número acumulado de NNA de 12 a 17 años contagiados por COVID-19 por sexo y según región. (datos acumulados)

2.7 Perú: Número acumulado de NNA de 12 a 17 años contagiados por COVID-19 por sexo y según región (ordenado de mayor a menor número de casos)

| REGIÓN | FEMENINO | % | MASCULINO | % | Casos al 10 febrero | % |
|---------------|---------------|------------|---------------|------------|---------------------|------------|
| LIMA | 6573 | 54% | 5700 | 46% | 12273 | 100 |
| LORETO | 988 | 60% | 662 | 40% | 1650 | 100 |
| ICA | 841 | 54% | 712 | 46% | 1553 | 100 |
| PIURA | 863 | 56% | 666 | 44% | 1529 | 100 |
| SAN MARTIN | 866 | 60% | 568 | 40% | 1434 | 100 |
| JUNIN | 720 | 56% | 563 | 44% | 1283 | 100 |
| AREQUIPA | 663 | 53% | 584 | 47% | 1247 | 100 |
| CAJAMARCA | 683 | 57% | 511 | 43% | 1194 | 100 |
| CALLAO | 651 | 55% | 531 | 45% | 1182 | 100 |
| ANCASH | 696 | 59% | 482 | 41% | 1178 | 100 |
| LA LIBERTAD | 666 | 58% | 491 | 42% | 1157 | 100 |
| AMAZONAS | 668 | 62% | 405 | 38% | 1073 | 100 |
| UCAYALI | 577 | 56% | 447 | 44% | 1024 | 100 |
| HUANUCO | 523 | 57% | 388 | 43% | 911 | 100 |
| LAMBAYEQUE | 517 | 57% | 383 | 43% | 900 | 100 |
| CUSCO | 438 | 57% | 324 | 43% | 762 | 100 |
| TACNA | 269 | 51% | 257 | 49% | 526 | 100 |
| TUMBES | 309 | 59% | 212 | 41% | 521 | 100 |
| MOQUEGUA | 255 | 50% | 252 | 50% | 507 | 100 |
| AYACUCHO | 287 | 57% | 215 | 43% | 502 | 100 |
| MADRE DE DIOS | 270 | 61% | 171 | 39% | 441 | 100 |
| PUNO | 262 | 64% | 146 | 36% | 408 | 100 |
| HUANCAVELICA | 189 | 54% | 158 | 46% | 347 | 100 |
| APURIMAC | 194 | 60% | 128 | 40% | 322 | 100 |
| PASCO | 190 | 62% | 117 | 38% | 307 | 100 |
| TOTAL | 19,158 | 56% | 15,073 | 44% | 34,231 | 100 |

Nota: incluye el 10 de febrero. Este periodo analizado es de 8 días.

Fuente: Ministerio de Salud. Plataforma Nacional Datos abiertos. Recuperado el 12/02/2021 de

https://www.datosabiertos.gob.pe/search/field_topic/covid-19-917?sort_by=changed

Elaborado por Terre des Hommes Suisse/Incidencia/Ana Cecilia Aliaga M.

2.8. Perú. Número acumulado de NNA de 0 a 17 años contagiados por COVID-19 por sexo y según región

2.8 Perú: Número acumulado de NNA de 0 a 17 años contagiados por COVID-19 por sexo y según región. (ordenado de mayor a menor número de casos)

| REGIÓN | FEMENINO | % | MASCULINO | % | Casos al 10 febrero | % |
|---------------|---------------|------------|---------------|------------|---------------------|------------|
| LIMA | 13744 | 50% | 13706 | 50% | 27450 | 100 |
| LORETO | 2332 | 54% | 1997 | 46% | 4329 | 100 |
| ICA | 1988 | 50% | 2007 | 50% | 3995 | 100 |
| SAN MARTIN | 1846 | 54% | 1588 | 46% | 3434 | 100 |
| PIURA | 1764 | 52% | 1649 | 48% | 3413 | 100 |
| JUNIN | 1467 | 52% | 1332 | 48% | 2799 | 100 |
| UCAYALI | 1422 | 53% | 1270 | 47% | 2692 | 100 |
| CALLAO | 1313 | 51% | 1237 | 49% | 2550 | 100 |
| ANCASH | 1374 | 54% | 1161 | 46% | 2535 | 100 |
| CAJAMARCA | 1314 | 53% | 1173 | 47% | 2487 | 100 |
| AREQUIPA | 1205 | 51% | 1174 | 49% | 2379 | 100 |
| LA LIBERTAD | 1214 | 52% | 1114 | 48% | 2328 | 100 |
| AMAZONAS | 1281 | 56% | 1026 | 44% | 2307 | 100 |
| HUANUCO | 1015 | 54% | 867 | 46% | 1882 | 100 |
| LAMBAYEQUE | 923 | 54% | 782 | 46% | 1705 | 100 |
| CUSCO | 725 | 53% | 643 | 47% | 1368 | 100 |
| TUMBES | 659 | 53% | 579 | 47% | 1238 | 100 |
| MOQUEGUA | 599 | 50% | 605 | 50% | 1204 | 100 |
| TACNA | 607 | 51% | 592 | 49% | 1199 | 100 |
| MADRE DE DIOS | 596 | 53% | 524 | 47% | 1120 | 100 |
| AYACUCHO | 551 | 53% | 481 | 47% | 1032 | 100 |
| PUNO | 484 | 56% | 379 | 44% | 863 | 100 |
| HUANCAVELICA | 433 | 52% | 406 | 48% | 839 | 100 |
| APURIMAC | 431 | 55% | 353 | 45% | 784 | 100 |
| PASCO | 343 | 53% | 303 | 47% | 646 | 100 |
| TOTAL | 39,630 | 52% | 36,948 | 48% | 76,578 | 100 |

Nota: incluye el 10 de febrero. Este periodo analizado es de 8 días.

Fuente: Ministerio de Salud. Plataforma Nacional Datos abiertos. Recuperado el 12/02/2021 de https://www.datosabiertos.gob.pe/search/field_topic/covid-19-917?sort_by=changed

Elaborado por Terre des Hommes Suisse/Incidencia/Ana Cecilia Aliaga M.

3. LIMA METROPOLITANA Y CALLAO. NNA DE 0 – 17 AÑOS CONTAGIADOS POR COVID-19

3.1. Lima Metropolitana y Callao. NNA de 0 – 17 años contagiados de COVID-19, según distritos. (datos acumulados)

3.1 LIMA METROPOLITANA Y CALLAO: Número acumulado de contagiados de COVID-19 en menores de 0 - 17 años, según distrito.(ordenado de mayor a menor número de casos)

| DISTRITOS | Al 10 febrero | % |
|-------------------------|---------------|-------|
| LIMA CERCADO | 2,459 | 8.84% |
| SAN JUAN DE LURIGANCHO | 2,079 | 7.48% |
| ATE | 1,380 | 4.96% |
| VILLA EL SALVADOR | 1,361 | 4.90% |
| SAN MARTIN DE PORRES | 1,281 | 4.61% |
| VILLA MARIA DEL TRIUNFO | 1,239 | 4.46% |
| COMAS | 1,216 | 4.37% |
| CALLAO CERCADO | 1,200 | 4.32% |
| JESUS MARIA | 1,162 | 4.18% |
| EL AGUSTINO | 1,088 | 3.91% |
| SAN JUAN DE MIRAFLORES | 1,060 | 3.81% |
| LA VICTORIA | 1,029 | 3.70% |
| SANTIAGO DE SURCO | 778 | 2.80% |
| LOS OLIVOS | 737 | 2.65% |
| CHORRILLOS | 716 | 2.58% |
| VENTANILLA | 651 | 2.34% |
| PUENTE PIEDRA | 634 | 2.28% |
| RIMAC | 594 | 2.14% |
| SANTA ANITA | 559 | 2.01% |
| CARABAYLLO | 523 | 1.88% |
| SAN MIGUEL | 424 | 1.53% |
| INDEPENDENCIA | 399 | 1.44% |
| LURIGANCHO | 385 | 1.38% |
| BELLAVISTA | 376 | 1.35% |
| BREÑA | 352 | 1.27% |
| LA MOLINA | 331 | 1.19% |
| SURQUILLO | 321 | 1.15% |
| SAN BORJA | 314 | 1.13% |
| MIRAFLORES | 229 | 0.82% |
| PUEBLO LIBRE | 198 | 0.71% |
| PACHACAMAC | 197 | 0.71% |
| MAGDALENA DEL MAR | 181 | 0.65% |
| LURIN | 168 | 0.60% |
| SAN ISIDRO | 166 | 0.60% |

3.1 LIMA METROPOLITANA Y CALLAO: Número acumulado de contagiados de COVID-19 en menores de 0 - 17 años, según distrito.(ordenado de mayor a menor número de casos)

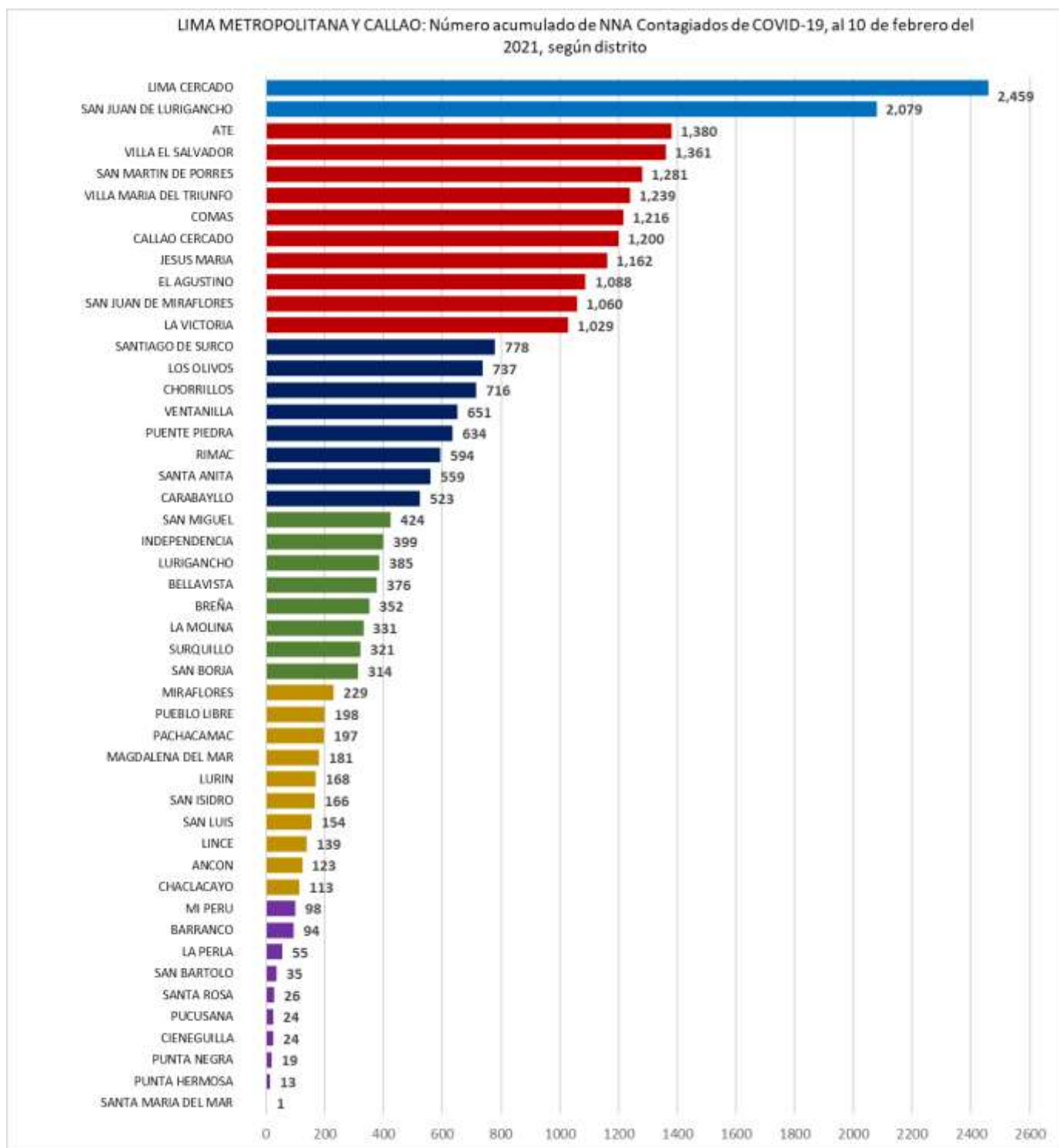
| DISTRITOS | Al 10 febrero | % |
|---------------------|---------------|---------|
| SAN LUIS | 154 | 0.55% |
| LINCE | 139 | 0.50% |
| ANCON | 123 | 0.44% |
| CHACLACAYO | 113 | 0.41% |
| MI PERU | 98 | 0.35% |
| BARRANCO | 94 | 0.34% |
| LA PERLA | 55 | 0.20% |
| SAN BARTOLO | 35 | 0.13% |
| SANTA ROSA | 26 | 0.09% |
| CIENEGUILLA | 24 | 0.09% |
| PUCUSANA | 24 | 0.09% |
| PUNTA NEGRA | 19 | 0.07% |
| PUNTA HERMOSA | 13 | 0.05% |
| SANTA MARIA DEL MAR | 1 | 0.00% |
| EN INVESTIGACIÓN | 1,098 | 3.95% |
| TOTAL | 27,803 | 100.00% |

Nota: incluye el 10 de febrero. Este periodo analizado es de 8 días.

Fuente: Ministerio de Salud. Plataforma Nacional Datos abiertos. Recuperado el 12/02/2021 de https://www.datosabiertos.gob.pe/search/field_topic/covid-19-917?sort_by=changed

Elaborado por Terre des Hommes Suisse/Incidencia/Ana Cecilia Aliaga M.

Gráfica N°1: Lima Metropolitana y Callao. NNA de 0 – 17 años contagiados de COVID-19, según distrito (datos acumulados)



3.2. Lima Metropolitana y Callao. NNA de 0 – 17 años contagiados de COVID-19, según distritos. (datos parciales)

3.2 LIMA METROPOLITANA Y CALLAO: Número de contagiados de COVID-19 en menores de 0 - 17 años, según distrito (ordenado de mayor a menor número de casos) Periodo 03 - 10 feb

| DISTRITOS | 03 feb 10 feb | % |
|-------------------------|------------------|-------|
| LIMA CERCADO | 69 | 6.67% |
| SAN JUAN DE LURIGANCHO | 69 | 6.67% |
| JESUS MARIA | 61 | 5.89% |
| SANTIAGO DE SURCO | 61 | 5.89% |
| SAN MARTIN DE PORRES | 56 | 5.41% |
| LOS OLIVOS | 42 | 4.06% |
| CHORRILLOS | 39 | 3.77% |
| CALLAO CERCADO | 38 | 3.67% |
| COMAS | 36 | 3.48% |
| ATE | 35 | 3.38% |
| LA MOLINA | 31 | 3.00% |
| SAN MIGUEL | 28 | 2.71% |
| VILLA MARIA DEL TRIUNFO | 26 | 2.51% |
| MIRAFLORES | 25 | 2.42% |
| SAN BORJA | 25 | 2.42% |
| SAN JUAN DE MIRAFLORES | 24 | 2.32% |
| RIMAC | 23 | 2.22% |
| VILLA EL SALVADOR | 22 | 2.13% |
| LA VICTORIA | 20 | 1.93% |
| PUEBLO LIBRE | 20 | 1.93% |
| LURIGANCHO | 17 | 1.64% |
| MAGDALENA DEL MAR | 16 | 1.55% |
| PUENTE PIEDRA | 16 | 1.55% |
| EL AGUSTINO | 15 | 1.45% |
| INDEPENDENCIA | 15 | 1.45% |
| SURQUILLO | 15 | 1.45% |
| BREÑA | 13 | 1.26% |
| CARABAYLLO | 13 | 1.26% |
| LINCE | 11 | 1.06% |
| SAN ISIDRO | 10 | 0.97% |
| SANTA ANITA | 10 | 0.97% |
| VENTANILLA | 10 | 0.97% |
| BELLAVISTA | 9 | 0.87% |
| MI PERU | 6 | 0.58% |
| PACHACAMAC | 5 | 0.48% |

3.2 LIMA METROPOLITANA Y CALLAO: Número de contagiados de COVID-19 en menores de 0 - 17 años, según distrito (ordenado de mayor a menor número de casos) Periodo 03 - 10 feb

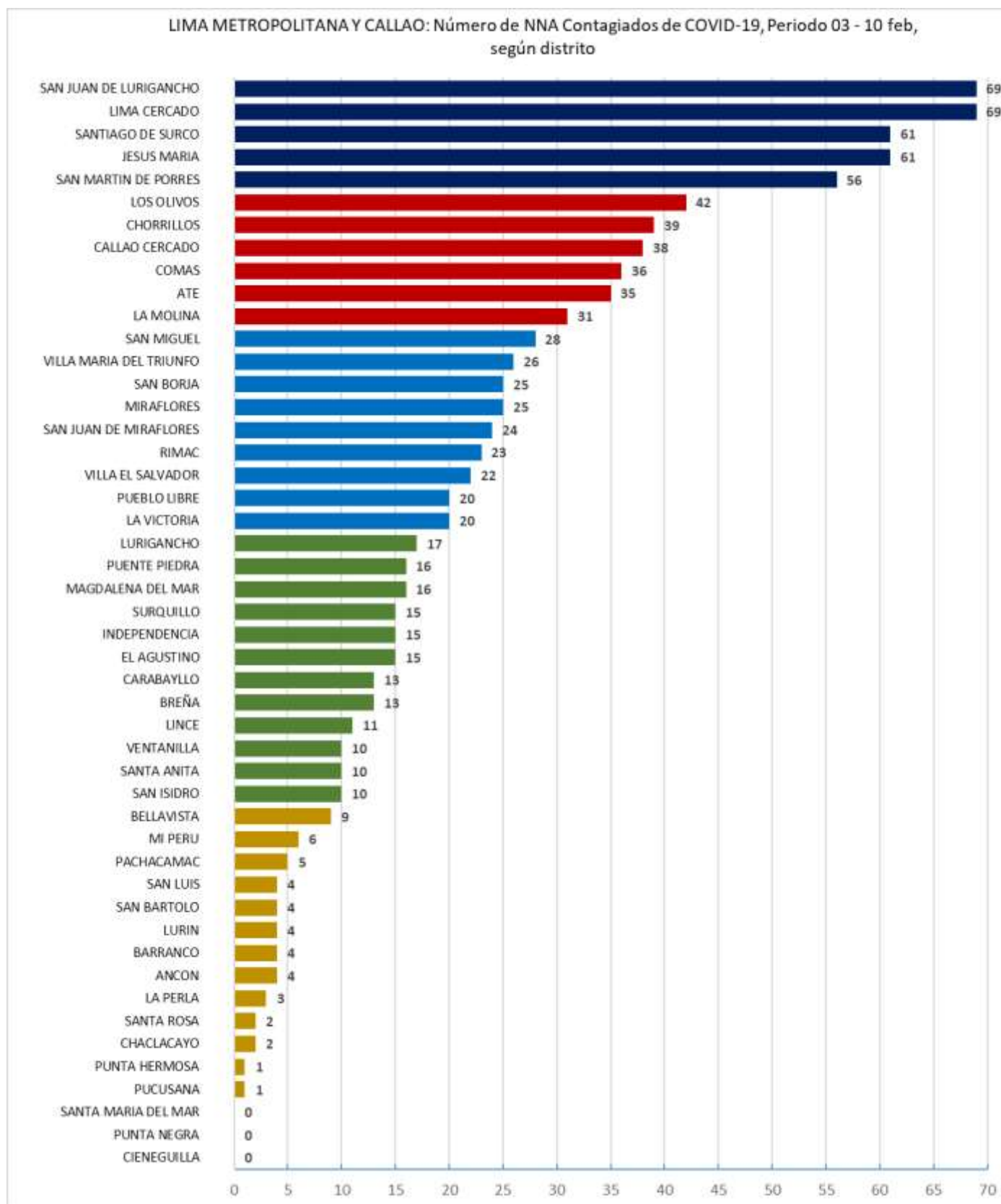
| DISTRITOS | 03 feb 10 feb | % |
|---------------------|------------------|----------------|
| ANCON | 4 | 0.39% |
| BARRANCO | 4 | 0.39% |
| LURIN | 4 | 0.39% |
| SAN BARTOLO | 4 | 0.39% |
| SAN LUIS | 4 | 0.39% |
| LA PERLA | 3 | 0.29% |
| CHACLACAYO | 2 | 0.19% |
| SANTA ROSA | 2 | 0.19% |
| PUCUSANA | 1 | 0.10% |
| PUNTA HERMOSA | 1 | 0.10% |
| CIENEGUILLA | 0 | 0.00% |
| PUNTA NEGRA | 0 | 0.00% |
| SANTA MARIA DEL MAR | 0 | 0.00% |
| EN INVESTIGACIÓN | 75 | 7.25% |
| TOTAL | 1,035 | 100.00% |

Nota: incluye el 10 de febrero. Este periodo analizado es de 8 días.

Fuente: Ministerio de Salud. Plataforma Nacional Datos abiertos. Recuperado el 12/02/2021 de https://www.datosabiertos.gob.pe/search/field_topic/covid-19-917?sort_by=changed

Elaborado por Terre des Hommes Suisse/Incidencia/Ana Cecilia Aliaga M.

Gráfica N°2: Lima Metropolitana y Callao. NNA de 0 – 17 años contagiados de COVID-19, según distrito (datos parciales)



4. PERÚ. CONTAGIADOS por COVID-19

4.1. Perú. Contagiados por COVID-19 según fechas y sexo. (datos acumulados)

4.1 PERÚ: Número acumulado de contagiados por COVID-19, según fechas y sexo.

| SEXO | Al 12 set | Al 19 set | Al 26 set | Al 04 oct | Al 10 oct | Al 17 oct | Al 24 oct | Al 31 oct | Al 08 nov | Al 14 nov | Al 21 nov | Al 28 nov | Al 06 dic | Al 13 dic | Al 21 dic | Al 28 dic | Al 04 ene | Al 11 ene | Al 18 ene | Al 26 ene | Al 02 feb | Al 10 feb | % |
|--------------|----------------|----------------|----------------|----------------|----------------|----------------|----------------|----------------|----------------|----------------|----------------|----------------|----------------|----------------|----------------|------------------|------------------|------------------|------------------|------------------|------------------|------------------|-------------|
| FEMENINO | 336,164 | 356,837 | 375,828 | 390,235 | 399,773 | 410,614 | 422,032 | 430,958 | 441,645 | 448,444 | 455,673 | 462,431 | 469,781 | 475,650 | 482,957 | 488,326 | 494,893 | 503,687 | 519,491 | 538,957 | 560,213 | 586,047 | 48% |
| MASCULINO | 386,668 | 406,028 | 424,314 | 437,934 | 446,315 | 454,935 | 464,182 | 471,545 | 480,688 | 486,455 | 492,408 | 497,937 | 504,131 | 509,323 | 515,518 | 520,582 | 527,125 | 536,544 | 553,723 | 575,013 | 598,124 | 626,262 | 52% |
| TOTAL | 722,832 | 762,865 | 800,142 | 828,169 | 846,088 | 865,549 | 886,214 | 902,503 | 922,333 | 934,899 | 948,081 | 960,368 | 973,912 | 984,973 | 998,475 | 1,008,908 | 1,022,018 | 1,040,231 | 1,073,214 | 1,113,970 | 1,158,337 | 1,212,309 | 100% |

Nota: incluye el 10 de febrero. Este periodo analizado es de 8 días.

Fuente: Ministerio de Salud. Plataforma Nacional Datos abiertos. Recuperado el 12/02/2021 de https://www.datosabiertos.gob.pe/search/field_topic/covid-19-917?sort_by=changed

Elaborado por Terre des Hommes Suisse/Incidencia/Ana Cecilia Aliaga M.

4.2. Perú. Variación Porcentual del número acumulado de contagiados por COVID-19, según sexo y periodo

4.2 PERÚ. Variación porcentual del número acumulado de contagiados por COVID 19, según sexo y periodo.

| SEXO | 05/09 12/09 | 12/09 19/09 | 19/09 26/09 | 26/09 04/10 | 04/10 10/10 | 10/10 17/10 | 17/10 24/10 | 24/10 31/10 | 31/10 08/11 | 08/11 14/11 | 14/11 21/11 | 21/11 28/11 | 28/11 06/12 | 06/12 13/12 | 13/12 21/12 | 21/12 28/12 | 28/12 04/01 | 04/01 11/01 | 11/01 18/01 | 19/01 26/01 | 27/01 02/02 | 03/02 10/02 |
|--------------|----------------|----------------|----------------|----------------|----------------|----------------|----------------|----------------|----------------|----------------|----------------|----------------|----------------|----------------|----------------|----------------|----------------|----------------|----------------|----------------|----------------|----------------|
| FEMENINO | 6.2% | 6.1% | 5.3% | 3.8% | 2.4% | 2.7% | 2.8% | 2.1% | 2.5% | 1.5% | 1.6% | 1.5% | 1.6% | 1.2% | 1.5% | 1.1% | 1.3% | 1.8% | 3.1% | 3.7% | 3.9% | 4.6% |
| MASCULINO | 5.4% | 5.0% | 4.5% | 3.2% | 1.9% | 1.9% | 2.0% | 1.6% | 1.9% | 1.2% | 1.2% | 1.1% | 1.2% | 1.0% | 1.2% | 1.0% | 1.3% | 1.8% | 3.2% | 3.8% | 4.0% | 4.7% |
| TOTAL | 5.7% | 5.5% | 4.9% | 3.5% | 2.2% | 2.3% | 2.4% | 1.8% | 2.2% | 1.4% | 1.4% | 1.3% | 1.4% | 1.1% | 1.4% | 1.0% | 1.3% | 1.8% | 3.2% | 3.8% | 4.0% | 4.7% |

Nota: incluye el 10 de febrero. Este periodo analizado es de 8 días.

Fuente: Ministerio de Salud. Plataforma Nacional Datos abiertos. Recuperado el 12/02/2021 de https://www.datosabiertos.gob.pe/search/field_topic/covid-19-917?sort_by=changed

Elaborado por Terre des Hommes Suisse/Incidencia/Ana Cecilia Aliaga M.

4.3. Perú. Contagiados por COVID-19 según sexo y periodo. (datos parciales)

4.3 PERÚ: Contagiados por COVID-19, según sexo y periodo.

| SEXO | 05/09 12/09 | 12/09 19/09 | 19/09 26/09 | 26/09 04/10 | 04/10 10/10 | 10/10 17/10 | 17/10 24/10 | 24/10 31/10 | 31/10 08/11 | 08/11 14/11 | 14/11 21/11 | 21/11 28/11 | 28/11 06/12 | 06/12 13/12 | 13/12 21/12 | 21/12 28/12 | 28/12 04/01 | 04/01 11/01 | 11/01 18/01 | 19/01 26/01 | 27/01 02/02 | 03/02 10/02 | % |
|--|----------------|----------------|----------------|----------------|----------------|----------------|----------------|----------------|----------------|----------------|----------------|----------------|----------------|----------------|----------------|----------------|----------------|----------------|----------------|----------------|----------------|----------------|-------------|
| FEMENINO | 19,478 | 20,673 | 18,991 | 14,407 | 9,538 | 10,841 | 11,418 | 8,926 | 10,687 | 6,799 | 7,229 | 6,758 | 7,350 | 5,869 | 7,307 | 5,369 | 6,567 | 8,794 | 15,804 | 19,466 | 21,256 | 25,834 | 48% |
| MASCULINO | 19,652 | 19,360 | 18,286 | 13,620 | 8,381 | 8,620 | 9,247 | 7,363 | 9,143 | 5,767 | 5,953 | 5,529 | 6,194 | 5,192 | 6,195 | 5,064 | 6,543 | 9,419 | 17,179 | 21,290 | 23,111 | 28,138 | 52% |
| TOTAL | 39,130 | 40,033 | 37,277 | 28,027 | 17,919 | 19,461 | 20,665 | 16,289 | 19,830 | 12,566 | 13,182 | 12,287 | 13,544 | 11,061 | 13,502 | 10,433 | 13,110 | 18,213 | 32,983 | 40,756 | 44,367 | 53,972 | 100% |
| Variación % en relación al periodo anterior | -11.6% | 2.3% | -6.9% | -24.8% | -36.1% | 8.6% | 6.2% | -21.2% | 21.7% | -36.6% | 4.9% | -6.8% | 10.2% | -18.3% | 22.1% | -22.7% | 25.7% | 38.9% | 81.1% | 23.6% | 8.9% | 21.6% | . |

Nota: incluye el 10 de febrero. Este periodo analizado es de 8 días.

Fuente: Ministerio de Salud. Plataforma Nacional Datos abiertos. Recuperado el 12/02/2021 de https://www.datosabiertos.gob.pe/search/field_topic/covid-19-917?sort_by=changed

Elaborado por Terre des Hommes Suisse/Incidencia/Ana Cecilia Aliaga M.

5. PERÚ. FALLECIDOS POR COVID-19

5.1. Perú. Fallecidos por COVID-19 según fechas y sexo. (datos acumulados)

5.1 PERÚ. Número acumulado de fallecidos por COVID-19, según fechas y sexo.

| SEXO | Al 12 set | Al 19 set | Al 26 set | Al 04 oct | Al 10 oct | Al 17 oct | Al 24 oct | Al 31 oct | Al 08 nov | Al 14 nov | Al 21 nov | Al 28 nov | Al 06 dic | Al 13 dic | Al 21 dic | Al 28 dic | Al 04 ene | Al 11 ene | Al 18 ene | Al 26 ene | Al 02 feb | Al 10 feb | % |
|---|-----------|-----------|-----------|-----------|-----------|-----------|-----------|-----------|-----------|-----------|-----------|-----------|-----------|-----------|-----------|-----------|-----------|-----------|-----------|-----------|-----------|-----------|------|
| FEMENINO | 9,102 | 9,366 | 9,663 | 9,900 | 10,082 | 10,268 | 10,421 | 10,556 | 10,754 | 10,876 | 11,026 | 11,166 | 11,247 | 11,498 | 11,687 | 11,807 | 11,988 | 12,164 | 12,418 | 12,869 | 13,354 | 13,894 | 32% |
| MASCULINO | 21,491 | 22,003 | 22,479 | 22,842 | 23,131 | 23,424 | 23,664 | 23,845 | 24,115 | 24,291 | 24,513 | 24,703 | 24,847 | 25,169 | 25,476 | 25,708 | 25,927 | 26,225 | 26,616 | 27,393 | 28,174 | 29,141 | 68% |
| sin dato | | | | | 10 | 10 | 10 | 10 | 10 | 10 | 10 | 10 | 10 | 10 | 10 | 10 | 10 | 10 | 10 | 10 | 10 | 10 | |
| TOTAL | 30,593 | 31,369 | 32,142 | 32,742 | 33,223 | 33,702 | 34,095 | 34,411 | 34,879 | 35,177 | 35,549 | 35,879 | 36,104 | 36,677 | 37,173 | 37,525 | 37,925 | 38,399 | 39,044 | 40,272 | 41,538 | 43,035 | 100% |
| Variación % en relación a la fecha anterior | 3.1% | 2.54% | 2.46% | 1.87% | 1.47% | 1.44% | 1.17% | 0.93% | 1.36% | 0.85% | 1.06% | 0.93% | 0.63% | 1.59% | 1.35% | 0.95% | 1.07% | 1.25% | 1.68% | 3.15% | 3.14% | 3.60% | |

Nota: incluye el 10 de febrero. Este periodo analizado es de 8 días.

Fuente: Ministerio de Salud. Plataforma Nacional Datos abiertos. Recuperado el 12/02/2021 de https://www.datosabiertos.gob.pe/search/field_topic/covid-19-917?sort_by=changed

Elaborado por Terre des Hommes Suisse/Incidencia/Ana Cecilia Aliaga M.

5.2. Perú. Variación Porcentual Acumulada de fallecidos por COVID-19, según sexo y periodo

5.2 PERÚ. Variación porcentual del número acumulados de Fallecidos de COVID-19, por periodos y según sexo.

| SEXO | 05/09 12/09 | 12/09 19/09 | 19/09 26/09 | 26/09 04/10 | 04/10 10/10 | 10/10 17/10 | 17/10 24/10 | 24/10 31/10 | 31/10 08/11 | 08/11 14/11 | 14/11 21/11 | 21/11 28/11 | 28/11 06/12 | 06/12 13/12 | 13/12 21/12 | 21/12 28/12 | 28/12 04/01 | 04/01 11/01 | 11/01 18/01 | 19/01 26/01 | 27/01 02/02 | 03/02 10/02 |
|-----------|----------------|----------------|----------------|----------------|----------------|----------------|----------------|----------------|----------------|----------------|----------------|----------------|----------------|----------------|----------------|----------------|----------------|----------------|----------------|----------------|----------------|----------------|
| FEMENINO | 3.3% | 2.90% | 3.17% | 2.45% | 1.838% | 1.845% | 1.49% | 1.30% | 1.88% | 1.13% | 1.38% | 1.27% | 0.73% | 2.23% | 1.64% | 1.03% | 1.53% | 1.47% | 2.09% | 3.63% | 3.77% | 4.04% |
| MASCULINO | 3.0% | 2.38% | 2.16% | 1.61% | 1.265% | 1.267% | 1.02% | 0.76% | 1.13% | 0.73% | 0.91% | 0.78% | 0.58% | 1.30% | 1.22% | 0.91% | 0.85% | 1.15% | 1.49% | 2.92% | 2.85% | 3.43% |
| TOTAL | 3.1% | 2.54% | 2.46% | 1.87% | 1.469% | 1.442% | 1.17% | 0.93% | 1.36% | 0.85% | 1.06% | 0.93% | 0.63% | 1.59% | 1.35% | 0.95% | 1.07% | 1.25% | 1.68% | 3.15% | 3.14% | 3.60% |

Nota: incluye el 10 de febrero. Este periodo analizado es de 8 días.

Fuente: Ministerio de Salud. Plataforma Nacional Datos abiertos. Recuperado el 12/02/2021 de https://www.datosabiertos.gob.pe/search/field_topic/covid-19-917?sort_by=changed

Elaborado por Terre des Hommes Suisse/Incidencia/Ana Cecilia Aliaga M.

5.3.Perú. Fallecidos por COVID-19 según sexo y periodo. (datos parciales)

5.3 PERÚ. Fallecidos por COVID-19, según sexo y periodo.

| SEXO | 05/09 12/09 | 12/09 19/09 | 19/09 26/09 | 26/09 04/10 | 04/10 10/10 | 10/10 17/10 | 17/10 24/10 | 24/10 31/10 | 31/10 08/11 | 08/11 14/11 | 14/11 21/11 | 21/11 28/11 | 28/11 06/12 | 06/12 13/12 | 13/12 21/12 | 21/12 28/12 | 28/12 04/01 | 04/01 11/01 | 11/01 18/01 | 19/01 26/01 | 27/01 02/02 | 03/02 10/02 | % |
|--|----------------|----------------|----------------|----------------|----------------|----------------|----------------|----------------|----------------|----------------|----------------|----------------|----------------|----------------|----------------|----------------|----------------|----------------|----------------|----------------|----------------|----------------|------|
| FEMENINO | 287 | 264 | 297 | 237 | 182 | 186 | 153 | 135 | 198 | 122 | 150 | 140 | 81 | 251 | 189 | 120 | 181 | 176 | 254 | 451 | 485 | 540 | 36% |
| MASCULINO | 619 | 512 | 476 | 363 | 289 | 293 | 240 | 181 | 270 | 176 | 222 | 190 | 144 | 322 | 307 | 232 | 219 | 298 | 391 | 777 | 781 | 967 | 64% |
| TOTAL | 906 | 776 | 773 | 600 | 471 | 479 | 393 | 316 | 468 | 298 | 372 | 330 | 225 | 573 | 496 | 352 | 400 | 474 | 645 | 1,228 | 1,266 | 1,507 | 100% |
| Variación porcentual en relación al periodo anterior | -16.1% | -14.3% | -0.4% | -22.4% | -21.5% | 1.70% | -18.0% | -19.6% | 48.1% | -36.3% | 24.8% | -11.3% | -31.8% | 154.7% | -13.4% | -29.0% | 13.6% | 18.5% | 36.1% | 90.4% | 3.1% | 19.0% | |

Nota: incluye el 10 de febrero. Este periodo analizado es de 8 días.

Fuente: Ministerio de Salud. Plataforma Nacional Datos abiertos. Recuperado el 12/02/2021 de https://www.datosabiertos.gob.pe/search/field_topic/covid-19-917?sort_by=changed

Elaborado por Terre des Hommes Suisse/Incidencia/Ana Cecilia Aliaga M.

ANEXO METODOLÓGICO

PROCESAMIENTO DE NÚMERO DE CONTAGIADOS Y FALLECIDOS POR COVID 19

Fuente de información

Se utilizó la base de datos descargada de la Plataforma Nacional Datos Abiertos del Ministerio de Salud, tanto para los contagios como para los fallecidos.

La fuente de la data es el Instituto Nacional de Salud y Centro Nacional de Epidemiología, prevención y Control de Enfermedades – MINSA.

Periodo Fallecidos: 12 de setiembre 2020 – 10 de febrero 2021.

Periodo Contagiados: 12 de setiembre 2020 – 10 de febrero 2021.

Frecuencia de actualización

La información se actualiza diariamente, pero en algunos meses han sido cada dos días

Fecha de obtención de la información

36ava. actualización: 12 febrero del 2021

Alcance

Nacional - por regiones,
Lima Metropolitana y Callao

Variables Seleccionadas

Sexo

Edad

Regiones y distritos

Fallecidos

Contagiados

Grupos de Edad

Técnicas de procesamiento de datos utilizada.

La base de datos permitió la elaboración de tablas empleando el software estadístico Minitab versión 19.

Los porcentajes, formatos de las tablas y elaboración de gráficas fueron procesados en Microsoft Excel 2020. La presentación de los cuadros finales se realizó en Microsoft Word 2020

Observaciones

Inicialmente la base de datos presentaba variables con datos faltantes, que disminuyeron en la actualización del 29 de mayo.

La variable edad, no fue considerada al 21 de mayo, se tuvo que realizar el cálculo en base a la variable fecha de nacimiento. Posteriormente fue incluida la edad como variable, por lo que se revisó la primera data procesada y corregida en este informe.

Los rangos de edad se seleccionaron teniendo en cuenta los usados por el Instituto Nacional de Estadística INEI y lo solicitado por la Institución.

Las posibles diferencias al totalizar los porcentajes dependen de los decimales y el redondeo.

A partir de la base de datos del 13 de junio, se omitió la data del distrito de Carmen de la Legua y Reynoso, de la provincia del Callao.

Las fechas hasta el 28 de diciembre corresponden a la información a las 00.00 horas del día del informe. A partir de enero del 2021, incluye el día en que se realiza el informe.

Se elimina la semana más antigua por motivos de extensión del formato.

Algunos periodos corresponden a 8 días, porque la data no se actualiza diariamente.

Al 02 de febrero del 2021, a nivel distrital de Lima Metropolitana, se eliminó algunos casos por pertenecer a distritos de otras provincias de Lima.

En el Informe del 02 de febrero 2021 se corrigió el total de NNA contagiados, al eliminarse 7 casos que no correspondían a menores de 0-17 años.

Nota: Al 11 de enero la base de datos fue presentada con las columnas equivocadas, por ejemplo, la columna método de prueba tenía la información del distrito. Además, no se incluyó la diferenciación de Lima Región y Lima (Lima Metropolitana), lo cual permitía conocer el número de datos “en investigación” a nivel distrital, se optó por mantener la cifra del último informe.

Edición

Carmen Barrantes
c.barrantes@terredeshommesuisse.ch
Coordinadora de Comunicaciones para América Latina

Asistente de Edición

Liliana Carrillo

Procesamiento estadístico

Ana Aliaga M.

 Daniel A. Carrión N° 866 1° piso, Magdalena del Mar, Lima.

 Teléfono: (+51) 01-463-1911

 <https://terredeshommesuisse.org.pe>

 <https://www.facebook.com/tdhsperu>



POR LA NIÑEZ Y UN DESARROLLO SOLIDARIO

Radar COVID – 19
Número 36 – Febrero 2021

Información actualizada sobre cómo afecta la pandemia a las niñas, niños y adolescentes.