



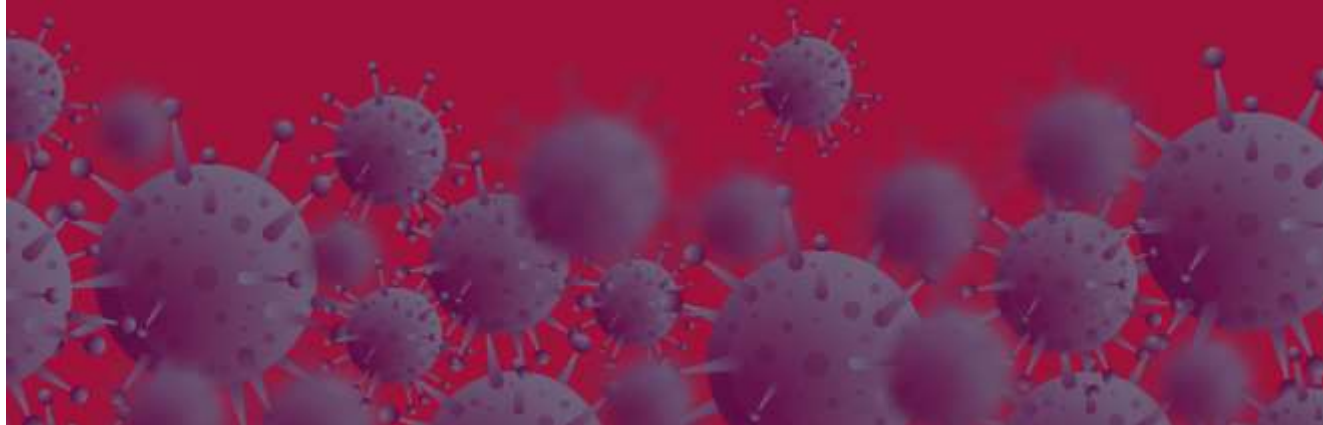
POR LA NIÑEZ Y UN DESARROLLO SOLIDARIO

*Radar COVID -19*  
*Número 37*  
*Del 11 al 17 de febrero del 2021*

# RADAR COVID-19

ESPECIAL NIÑAS, NIÑOS  
Y ADOLESCENTES

En coordinación con la  
Defensoría del Pueblo del Perú



## Tabla de Contenido

1. PERÚ. NNA DE 0 – 17 AÑOS FALLECIDOS POR COVID-19.....	7
1.1. Perú: Número de NNA de 0 a 17 años fallecidos por COVID-19 según periodo y región (datos acumulados).....	7
1.2. Perú: Número acumulado de NNA de 0 a 17 años fallecidos por COVID-19, según día y región.....	8
1.3. Perú: Número de NNA de 0 a 17 años fallecidos por COVID 19, según periodo y grupo de edad (datos parciales). ....	16
1.4. Perú: Número de NNA de 0 a 17 años fallecidos por COVID 19, según fechas y grupo de edad (datos acumulados). ....	16
1.5. Perú: Variación porcentual del número de NNA de 0 a 17 años fallecidos por COVID-19, según fechas y grupo de edad (datos acumulados).....	17
1.6. Perú: Número acumulado de NNA de 0 a 17 años fallecidos por COVID 19, según edad simple (datos acumulados). ....	18
2. PERÚ. NNA DE 0 – 17 AÑOS CONTAGIADOS POR COVID-19 .....	19
2.1. Perú: Número de NNA de 0 – 17 años contagiados COVID-19, según periodos y grupos de edad. (datos parciales).....	19
2.2. Perú: Número de NNA de 0 – 17 años contagiados por COVID-19, según fechas y grupos de edad. (datos acumulados).....	20
2.3. Perú: Número de NNA de 0 – 17 años contagiados por COVID-19, según periodos y región. (datos parciales).....	21
2.4. Perú: Número de NNA de 0 – 17 años contagiados por COVID-19, según fechas y región. (datos acumulados).....	23
2.5. Perú. Número acumulado de NNA de 0 a 5 años contagiados por COVID-19 por sexo y según región. (datos acumulados) .....	25
2.6. Perú. Número acumulado de NNA de 6 a 11 años contagiados por COVID-19, según región y sexo. (datos acumulados) .....	26
2.7. Perú: Número acumulado de NNA de 12 a 17 años contagiados por COVID-19 por sexo y según región. (datos acumulados).....	27
2.8. Perú. Número acumulado de NNA de 0 a 17 años contagiados por COVID-19 por sexo y según región .....	28
3. LIMA METROPOLITANA Y CALLAO. NNA DE 0 – 17 AÑOS CONTAGIADOS POR COVID-19 .....	29
3.1. Lima Metropolitana y Callao. NNA de 0 – 17 años contagiados de COVID-19, según distritos. (datos acumulados).....	29
Gráfica N°1: Lima Metropolitana y Callao. NNA de 0 – 17 años contagiados de COVID-19, según distrito (datos acumulados) .....	31
3.2. Lima Metropolitana y Callao. NNA de 0 – 17 años contagiados de COVID-19, según distritos. (datos parciales).....	32
Gráfica N°2: Lima Metropolitana y Callao. NNA de 0 – 17 años contagiados de COVID-19, según distrito (datos parciales) .....	34

4.	PERÚ. CONTAGIADOS por COVID-19 .....	35
4.1.	Perú. Contagiados por COVID-19 según fechas y sexo. (datos acumulados)....	35
4.2.	Perú. Variación Porcentual del número acumulado de contagiados por COVID-19, según sexo y periodo .....	35
4.3.	Perú. Contagiados por COVID-19 según sexo y periodo. (datos parciales).....	36
5.	PERÚ. FALLECIDOS POR COVID-19 .....	37
5.1.	Perú. Fallecidos por COVID-19 según fechas y sexo. (datos acumulados) .....	37
5.2.	Perú. Variación Porcentual Acumulada de fallecidos por COVID-19, según sexo y periodo .....	37
5.3.	Perú. Fallecidos por COVID-19 según sexo y periodo. (datos parciales) .....	38
	ANEXO METODOLÓGICO .....	39

Nota: esta actualización corresponde e incluye el 17 febrero del 2021

Los datos son obtenidos de la Plataforma Datos Abiertos del Ministerio de Salud.

Las fechas hasta diciembre del 2020 son las mismas presentadas en la web Sala Situacional Covid-19 y al ser actualizadas a las 0.00 horas corresponden al día anterior del que aparece en el informe.

En cada tabla se incluye la fecha de recuperación de los datos.

**Al 17 de febrero del 2021 se registró un total acumulado de 78,498 niñas, niños y adolescentes contagiados y 273 fallecidos**

## **MENSAJES CLAVES**

La semana que paso fallecieron 11 niños y se contagiaron 1,920 nuevos NNA.

Los incrementos mayores de casos nuevos en la semana del 11 al 17 de febrero fueron en Huancavelica 160% y Loreto en 133%.

Lima concentra el 36% de los contagiados a lo largo de la pandemia y el 30% de los fallecidos.

Dónde focalizar la prevención de contagios: En orden de descendente, el mayor porcentaje de contagiados lo tienen Lima; Loreto, Ica, San Martín y Piura. Las cinco regiones juntas alcanzan más de la mitad de las niñas, niños y adolescentes.

Los cinco distritos de Lima Metropolitana y Callao con más niños y adolescentes contagiados son: Lima Cercado (2,542), San Juan de Lurigancho (2,146), Ate (1,418), Villa el Salvador (1,379) y San Martín de Porres (1,340). es contagiados de COVID 19 (55%) en el Perú.

Dónde focalizar la prevención de fallecimientos: Las cinco regiones de mayor número de fallecidos son Lima (con el 30%), que, junto a Piura, Ucayali, Loreto y San Martín, concentran 59% de las niñas, niños y adolescentes fallecidos del Perú por COVID 19

El mayor porcentaje de fallecidos corresponde a los más pequeños (de cero a cinco años), manteniéndose a lo largo de la pandemia la misma tendencia: los adolescentes son los que más se contagian, pero los más pequeños son los que más pierden la vida.

Se requiere campañas informativas para el cuidado de niños y niñas menores de cinco años que tienen COVID informando a sus cuidadores sobre los signos de reconocimiento y cuidado, incluyendo específicamente alertarlos sobre cuándo pedir ayuda médica o ir a los servicios de salud.

## **INFORME SEMANAL**

11 son los niños, niñas y adolescentes fallecidos entre el 11 y el 17 de febrero (7 días), el periodo analizado de este número de RADAR COVID. Las últimas tres semanas el número de fallecidos fue de 10, 7 y 9 (ver gráfico 9).

**Por otro lado, el grupo etáreo de 5 años a menos sigue siendo el que concentra más fallecidos (42%).** Le sigue en orden porcentual el grupo de 12 a 17 años con 33% y luego siguen las niñas y niños de 6 a 11 años con 25% (ver gráfico 4).

Entre el 11 y el 17 de febrero los fallecidos entre 0 – 5 años han representado el 46% (7), mientras los de 6 a 11 años representaron 18% y los de 12 a 17 años representaron el 36% del total (4%)

### **Fallecidos acumulado por región**

Las cinco regiones que registran más fallecidos son: Lima (83), Piura (29), Ucayali (19), Loreto (17) y San Martín (14). **Lima concentra el 30% del total de fallecidos.**

## **Contagiados**

El número total de contagiados es de 78,498 y el de nuevos casos de la semana es de 1,920, número que casi triplica al de la primera semana de enero (del 4 al 11 de enero/7 días) en que se alcanzó 700 nuevos casos.

Como ya lo hemos señalado, el porcentaje mayor de contagiados a lo largo de la pandemia corresponde a los adolescentes de 12 a 17 años (45%), siguiendo los niños/niñas de 0 a 5 con 28% y, luego los de 6 a 11 años con 27%.

## **Casos nuevos de contagio**

A nivel nacional, los casos nuevos en NNA disminuyeron en 4%, respecto al periodo anterior (03 - 10 febrero). El incremento regional se observó en 10 de regiones con porcentajes de variación, de entre 11% y 160%, menores a los del periodo anterior que fluctuaban entre 8% y 875%.

Las 6 regiones de mayor crecimiento en el número de casos nuevos fueron Huancavelica 160%, Loreto 133%, Moquegua 83%, Tumbes 79%, Madre de Dios 60% y Amazonas 50%.

Lima Metropolitana. Al 17 de febrero, en Lima Metropolitana y Callao, el incremento de casos nuevos fue de 3%, mucho menor que el 21% del periodo anterior.

Los cinco distritos de Lima con mayor número de casos nuevos en el periodo 03 - 10 febrero fueron: Lima Cercado (83), San Juan de Lurigancho (67), Santiago de Surco (61), San Martín de Porres (59) y Jesús María (57). En total, 22 distritos aumentaron el número de casos nuevos, 4 continuaron con la misma cantidad y en 22 se redujo el número.

## **Casos acumulados de contagiados por región y distritos de Lima**

Las 5 regiones con más niñas, niños y adolescentes contagiados desde que inicio la pandemia son: Lima (28,526), le siguen a distancia Loreto (4,371), Ica (4,040), San Martín (3,467) y Piura (3,450).

Los cinco distritos de Lima Metropolitana y Callao con más niños y adolescentes contagiados son: Lima Cercado (2,542), San Juan de Lurigancho (2,146), Ate (1,418), Villa el Salvador (1,379) y San Martín de Porres (1,340). Los distritos con menos casos de NNA con Covid 19 son: Santa María del Mar (2), Punta Hermosa (13), Punta Negra (21), Pucusana (24) y Cieneguilla (25).

## Desafíos

Se mantienen los mismos y seguimos sin respuesta del sector salud.

- Sistematizar las historias clínicas de los niños y niñas menores de cinco fallecidos: La propensión a fallecer del grupo de 5 años a menos no es conocida por la población, por el contrario, existe la creencia de que cuánto menor edad tiene la persona, menos vulnerable. Por ello es necesario dar alertas oportunas a las y los cuidadores de contagiados de COVID de este grupo de edad.
- Monitorear – a través de un sistema de vigilancia comunitaria - y brindar asistencia a niños que han perdido a sus padres, cuidadores o familiares que viven con ellos a causa del COVID 19, y priorizar su continuidad educativa, así como otras medidas que aseguren su estabilidad emocional y protección.
- El monitoreo comunitario debe incluir identificar casos de riesgo de afectación de derechos económicos, sociales o ciudadanos de niños, niñas y adolescentes en esta coyuntura, abriendo la puerta para su protección.

- Incorporar a la población infantil y adolescentes contagiada que continúe con secuelas y aquellos que perdieron a sus padres, previa evaluación socio económica como grupo vulnerable en el Plan Nacional de Acción de la Infancia y en otros planes y políticas que la atañe.

Desarrollar campañas informativas de prevención de contagio a los adolescentes de entre 12 y 17 años en los territorios de mayor carga viral, modulándolas semanalmente de acuerdo con el incremento territorial del porcentaje de casos nuevos.

## 1. PERÚ. NNA DE 0 – 17 AÑOS FALLECIDOS POR COVID-19

### 1.1. Perú: Número de NNA de 0 a 17 años fallecidos por COVID-19 según periodo y región (datos acumulados)

1.1 PERÚ. Número acumulado de NNA de 0 - 17 años fallecidos de COVID 19, **ordenado de mayor a menor**, según región

REGIÓN	Al 17 febrero	%
LIMA	83	30.4%
PIURA	29	10.6%
UCAYALI	19	7.0%
LORETO	17	6.2%
JUNIN	14	5.1%
SAN MARTIN	14	5.1%
LA LIBERTAD	13	4.8%
AREQUIPA	12	4.4%
LAMBAYEQUE	9	3.3%
CAJAMARCA	7	2.6%
ICA	7	2.6%
PUNO	7	2.6%
APURIMAC	6	2.2%
CALLAO	6	2.2%
CUSCO	6	2.2%
MOQUEGUA	5	1.8%
ANCASH	4	1.5%
HUANCAVELICA	3	1.1%
PASCO	3	1.1%
AYACUCHO	2	0.7%
HUANUCO	2	0.7%
TACNA	2	0.7%
TUMBES	2	0.7%
MADRE DE DIOS	1	0.4%
<b>TOTAL</b>	<b>273</b>	<b>100%</b>

Nota: incluye el 17 de febrero. Este periodo analizado es de 7 días.

Fuente: Ministerio de Salud. Plataforma Nacional Datos abiertos. Recuperado el 20/02/2021 de [https://www.datosabiertos.gob.pe/search/field\\_topic/covid-19-917?sort\\_by=changed](https://www.datosabiertos.gob.pe/search/field_topic/covid-19-917?sort_by=changed)

Elaborado por Terre des Hommes Suisse/Incidencia/Ana Cecilia Aliaga M.

## 1.2. Perú: Número acumulado de NNA de 0 a 17 años fallecidos por COVID-19, según día y región

### 1.2 PERÚ. Fallecidos por COVID-19 de 0 a 17 años, al 17 de febrero del 2021, según día y región

FECHA	ANCASH	APURÍMAC	AREQUIPA	AYACUCHO	CAJAMARCA	CALLAO	CUSCO	HUANCAYEL	HUANUCO	ICA	JUNIN	LA LIBERTAD	LAMBAYEQUE	LIMA	LORETO	Madre de Dios	MOQUEGUA	PASCO	PUNO	PIURA	SAN MARTÍN	TACNA	TUMBES	UCAYALI	TOTAL POR DÍA
22/03/2020	0	0	0	0	0	0	0	0	0	0	0	0	0	0	1	0	0	0	0	0	0	0	0	0	1
9/04/2020	0	0	0	0	0	0	0	0	0	1	0	0	0	1	0	0	0	0	0	1	0	0	0	0	3
10/04/2020	0	0	0	0	0	0	0	0	0	0	0	0	0	0	0	0	0	0	0	1	0	0	0	0	1
15/04/2020	0	0	1	0	0	0	0	0	0	0	0	0	0	0	0	0	0	0	0	0	0	0	0	0	1
16/04/2020	0	0	0	0	0	0	0	0	0	0	0	0	0	0	0	0	0	0	0	1	0	0	0	0	1
17/04/2020	0	0	0	0	0	0	0	0	0	0	0	1	0	0	0	0	0	0	0	0	0	0	0	0	1
18/04/2020	0	0	0	0	0	0	0	0	0	0	0	0	0	1	0	0	0	0	0	0	0	0	0	0	1
20/04/2020	0	0	0	0	0	0	0	0	0	0	0	0	0	1	0	0	0	0	0	0	0	0	0	0	1
22/04/2020	0	0	0	0	0	0	0	0	0	0	1	0	0	0	0	0	0	0	0	0	0	0	0	0	1
26/04/2020	0	0	0	0	0	0	0	0	0	0	0	0	0	2	0	0	0	0	0	0	0	0	0	0	2
29/04/2020	0	0	0	0	0	0	0	0	0	0	0	0	1	0	0	0	0	0	0	0	0	0	0	0	1
1/05/2020	0	0	0	0	0	0	0	0	0	0	0	0	0	1	0	0	0	0	0	0	0	0	0	0	1
3/05/2020	0	0	0	0	0	0	0	0	0	0	0	0	0	0	0	0	0	0	0	1	0	0	0	0	1
4/05/2020	0	0	0	0	0	0	0	0	0	0	0	0	0	0	0	0	0	0	0	0	0	0	1	0	1
5/05/2020	0	0	0	0	0	0	0	0	0	0	0	0	0	0	1	0	0	0	0	0	0	0	0	1	2
6/05/2020	0	0	0	0	0	0	0	0	0	0	0	0	0	1	0	0	0	0	0	0	0	0	0	0	1
7/05/2020	0	0	0	0	0	0	0	0	0	0	0	0	0	1	0	0	0	0	0	0	0	0	0	0	1
8/05/2020	0	0	0	0	0	0	0	0	0	0	0	0	0	1	0	0	0	0	0	0	0	0	0	0	1
9/05/2020	0	0	0	0	0	0	0	0	0	0	0	0	0	1	0	0	0	0	0	0	0	0	0	0	1
10/05/2020	0	0	0	0	0	0	0	0	0	0	0	0	0	1	0	0	0	0	0	0	0	0	0	0	1
13/05/2020	0	0	0	0	0	0	0	0	0	0	0	1	0	0	0	0	0	0	0	0	0	0	0	0	1



1.2 PERÚ. Fallecidos por COVID-19 de 0 a 17 años, al 17 de febrero del 2021, según día y región

FECHA	ANCASH	APURÍMAC	AREQUIPA	AYACUCHO	CAJAMARCA	CALLAO	CUSCO	HUANCABELICA	HUANUCO	ICA	JUNIN	LA LIBERTAD	LAMBAYEQUE	LIMA	LORETO	Madre de Dios	MOQUEGUA	PASCO	PUNO	PIURA	SAN MARTIN	TACNA	TUMBES	UCAYALI	TOTAL POR DÍA
14/05/2020	0	0	0	0	0	0	0	0	0	0	0	0	0	0	0	0	0	0	0	1	0	0	0	0	1
16/05/2020	0	0	0	0	0	0	0	0	0	0	0	0	0	1	0	0	0	0	0	0	2	0	0	0	3
17/05/2020	0	0	0	0	0	0	0	0	0	0	0	0	0	1	0	0	0	0	0	0	0	0	0	0	1
18/05/2020	0	0	0	0	0	0	0	0	0	0	0	0	0	0	0	0	0	0	0	1	0	0	0	0	1
19/05/2020	0	0	0	0	1	0	0	0	0	0	0	0	0	1	0	0	0	0	0	0	0	0	0	0	2
22/05/2020	0	0	0	0	0	0	0	0	0	0	1	0	0	1	1	0	0	0	0	0	0	0	0	0	3
23/05/2020	0	0	0	0	0	0	0	0	0	0	0	0	0	1	1	0	0	0	0	0	0	0	0	0	2
24/05/2020	0	0	0	0	0	0	0	0	0	0	0	0	0	2	0	0	0	0	0	1	0	0	0	0	3
28/05/2020	0	0	0	0	0	0	0	0	0	0	0	1	0	0	0	0	0	0	0	1	0	0	0	1	3
30/05/2020	0	0	0	0	1	0	0	0	0	0	0	0	0	0	0	0	0	0	0	0	0	0	0	0	1
1/06/2020	0	0	0	0	0	0	0	0	0	0	0	0	0	1	0	0	0	0	0	0	1	0	0	0	2
2/06/2020	0	0	0	0	0	0	0	0	0	0	0	0	0	1	0	0	0	0	0	0	0	0	0	0	1
3/06/2020	0	0	0	0	0	0	0	0	0	0	0	0	0	0	0	0	0	0	0	0	0	0	0	1	1
5/06/2020	0	0	0	0	0	0	0	0	0	0	0	0	0	1	0	0	0	0	0	0	1	0	0	0	2
8/06/2020	0	0	0	0	0	0	0	0	0	0	0	0	0	0	0	0	0	0	0	1	0	0	0	1	2
11/06/2020	0	0	0	0	0	0	0	0	1	1	0	0	0	0	1	0	0	0	0	0	0	0	0	1	4
13/06/2020	0	0	0	0	0	0	0	0	0	0	0	0	0	0	0	0	0	0	0	0	0	0	0	1	1
14/06/2020	0	0	0	0	0	0	0	0	0	0	0	0	0	0	1	0	0	0	0	0	0	0	0	0	1
15/06/2020	0	0	0	0	0	0	0	0	0	0	0	1	0	0	0	0	0	1	0	0	0	0	0	0	2
16/06/2020	0	0	0	0	0	0	0	0	0	0	0	0	0	0	0	0	0	0	0	1	0	0	0	0	1
17/06/2020	0	0	0	0	0	0	0	0	0	0	0	0	0	0	0	0	0	0	0	0	0	0	0	1	1
19/06/2020	0	0	0	0	0	0	0	0	0	0	0	0	0	0	0	0	0	0	1	0	0	0	0	0	1

1.2 PERÚ. Fallecidos por COVID-19 de 0 a 17 años, al 17 de febrero del 2021, según día y región

FECHA	ANCASH	APURÍMAC	AREQUIPA	AYACUCHO	CAJAMARCA	CALLAO	CUSCO	HUANCABELICA	HUANUCO	ICA	JUNIN	LA LIBERTAD	LAMBAYEQUE	LIMA	LORETO	Madre de Dios	MOQUEGUA	PASCO	PUNO	PIURA	SAN MARTIN	TACNA	TUMBES	UCAYALI	TOTAL POR DÍA
20/06/2020	0	0	0	0	0	0	0	0	0	0	0	0	0	0	0	0	0	0	0	0	1	0	0	0	1
21/06/2020	0	0	0	0	0	0	0	0	0	0	0	0	0	1	0	0	0	0	0	0	0	0	0	0	1
22/06/2020	0	0	0	0	0	0	0	0	0	0	0	0	0	0	0	0	0	0	0	1	0	0	0	0	1
23/06/2020	0	0	0	0	0	0	0	0	0	0	0	0	0	2	1	0	0	0	0	0	0	0	0	0	3
24/06/2020	0	0	0	0	0	0	0	0	0	0	0	0	0	1	0	0	0	0	0	1	0	0	0	0	2
26/06/2020	0	0	0	0	0	0	0	0	0	0	0	0	0	1	0	0	0	0	0	0	0	0	0	0	1
28/06/2020	0	0	1	0	0	0	0	0	0	0	0	0	0	1	0	0	0	0	0	0	0	0	0	0	2
29/06/2020	0	0	0	0	0	0	0	0	0	0	0	0	0	1	0	0	0	0	0	0	0	0	0	0	1
30/06/2020	0	0	0	0	0	0	0	0	0	0	0	0	0	0	0	0	0	0	0	1	0	0	0	0	1
1/07/2020	0	0	1	0	0	0	0	0	0	0	0	0	0	1	0	0	0	0	0	0	0	0	0	0	2
2/07/2020	0	1	0	0	1	0	0	0	0	0	0	0	0	0	0	0	0	0	1	0	0	0	0	0	3
5/07/2020	0	0	0	0	0	0	0	0	0	0	0	0	0	1	0	0	0	0	0	0	0	0	0	0	1
9/07/2020	0	0	0	0	0	0	0	0	0	0	0	0	0	1	0	0	0	0	0	0	0	0	0	0	1
11/07/2020	0	0	0	0	0	0	0	0	0	0	0	0	0	0	0	0	0	0	0	1	0	0	0	0	1
12/07/2020	0	0	0	0	0	1	0	0	0	0	0	0	0	0	0	0	0	0	0	0	0	0	0	0	1
13/07/2020	0	0	0	0	0	0	0	0	0	0	0	0	0	0	0	0	1	0	0	0	0	0	0	0	1
15/07/2020	0	0	0	0	0	0	0	0	0	0	0	0	0	0	1	0	0	0	0	0	0	0	0	0	1
17/07/2020	0	0	0	0	0	0	1	0	0	0	0	1	0	0	0	0	0	0	0	0	0	0	0	0	2
19/07/2020	0	0	0	0	0	0	0	0	0	0	0	1	0	0	0	0	0	0	0	0	0	0	0	0	1
20/07/2020	0	0	0	0	0	0	0	0	0	0	0	0	0	0	1	0	0	0	0	0	0	0	0	0	1
21/07/2020	0	0	0	0	0	0	0	0	0	0	0	0	0	1	0	0	0	0	0	0	0	0	0	0	1
22/07/2020	0	0	0	0	0	0	0	0	0	0	0	0	0	0	0	0	0	0	0	0	1	0	0	0	1

1.2 PERÚ. Fallecidos por COVID-19 de 0 a 17 años, al 17 de febrero del 2021, según día y región

FECHA	ANCASH	APURÍMAC	AREQUIPA	AYACUCHO	CAJAMARCA	CALLAO	CUSCO	HUANCABELICA	HUANUCO	ICA	JUNIN	LA LIBERTAD	LAMBAYEQUE	LIMA	LORETO	Madre de Dios	MOQUEGUA	PASCO	PUNO	PIURA	SAN MARTIN	TACNA	TUMBES	UCAYALI	TOTAL POR DÍA	
24/07/2020	0	0	0	0	0	0	0	0	0	0	0	0	0	1	0	0	0	0	0	0	0	0	0	0	1	
27/07/2020	0	0	0	0	0	0	0	0	0	0	0	0	0	2	0	0	0	0	0	0	0	0	0	0	0	2
28/07/2020	0	0	0	0	0	0	0	0	0	0	0	0	0	0	1	0	0	0	0	0	0	0	0	0	0	1
29/07/2020	0	0	0	0	0	0	0	0	0	0	2	0	0	0	0	0	0	0	0	0	0	0	0	0	0	2
31/07/2020	0	0	0	0	0	0	0	0	0	0	0	0	0	3	0	0	0	0	0	0	0	0	0	0	0	3
5/08/2020	0	0	0	0	0	0	0	0	0	1	0	0	0	0	0	0	0	0	0	0	0	0	0	0	0	1
10/08/2020	0	0	0	0	0	0	0	0	0	0	0	0	0	1	0	0	0	1	0	1	0	0	0	0	0	3
16/08/2020	0	0	0	0	0	0	0	0	0	0	0	0	0	0	0	0	0	0	0	0	1	0	0	0	0	1
17/08/2020	1	0	0	0	0	0	0	0	0	0	0	0	0	0	0	0	0	0	0	0	0	0	0	0	0	1
18/08/2020	0	0	1	0	0	0	0	0	0	0	0	1	0	0	0	0	0	0	0	0	0	0	0	0	0	2
19/08/2020	0	0	0	0	0	0	0	0	0	0	0	0	0	0	1	0	0	0	0	0	0	0	0	0	0	1
22/08/2020	0	0	0	0	0	0	0	0	0	0	0	0	0	2	0	0	0	0	0	0	0	0	0	0	0	2
23/08/2020	0	0	0	0	0	0	0	0	0	0	0	0	0	1	0	0	0	0	0	0	0	0	0	1	0	2
25/08/2020	0	0	0	0	0	0	0	0	0	0	0	0	0	1	0	0	1	0	0	0	0	0	0	0	0	2
28/08/2020	0	0	0	0	0	0	0	0	0	0	0	0	0	1	0	0	0	0	0	0	0	0	0	0	0	1
29/08/2020	0	0	0	0	0	0	0	0	0	0	0	0	0	0	0	0	0	0	0	0	0	0	0	2	0	2
30/08/2020	0	0	0	0	0	1	0	0	0	0	0	0	0	0	0	0	0	0	0	0	0	0	0	0	0	1
4/09/2020	0	0	0	0	0	0	0	0	0	0	0	0	0	2	0	0	0	0	0	1	0	0	0	0	0	3
5/09/2020	1	0	0	0	0	0	0	0	0	0	0	0	0	0	0	0	0	0	0	0	0	0	0	0	0	1
8/09/2020	0	0	0	0	0	0	0	0	0	0	0	0	1	0	0	0	0	0	0	0	0	0	0	0	0	1
12/09/2020	0	0	0	0	0	0	0	0	0	0	0	0	0	1	0	0	0	0	0	0	0	0	0	1	0	2
14/09/2020	0	0	0	0	0	0	0	0	0	0	0	0	0	0	0	0	0	0	0	0	0	1	0	0	0	1

1.2 PERÚ. Fallecidos por COVID-19 de 0 a 17 años, al 17 de febrero del 2021, según día y región

FECHA	ANCASH	APURÍMAC	AREQUIPA	AYACUCHO	CAJAMARCA	CALLAO	CUSCO	HUANCABELICA	HUANUCO	ICA	JUNIN	LA LIBERTAD	LAMBAYEQUE	LIMA	LORETO	Madre de Dios	MOQUEGUA	PASCO	PUNO	PIURA	SAN MARTIN	TACNA	TUMBES	UCAYALI	TOTAL POR DÍA
16/09/2020	0	0	0	0	0	0	0	0	0	0	0	1	0	0	0	0	0	0	0	0	0	0	0	0	1
17/09/2020	0	0	0	0	0	0	0	0	0	0	0	0	0	1	0	0	0	0	0	0	0	0	0	0	1
19/09/2020	0	0	0	0	0	0	0	0	0	0	1	0	0	0	0	0	0	0	1	0	0	0	0	0	2
20/09/2020	0	0	0	0	0	0	0	0	0	0	0	0	0	1	0	0	0	0	0	0	0	0	0	0	1
21/09/2020	0	0	0	0	0	0	0	0	0	0	0	0	0	1	0	0	0	0	1	1	0	0	0	0	3
22/09/2020	0	0	0	0	0	0	0	0	0	0	0	0	0	1	0	0	0	0	0	0	0	0	0	0	1
24/09/2020	0	0	1	0	0	0	0	0	0	0	0	0	0	0	0	0	0	0	0	0	0	0	0	0	1
25/09/2020	0	0	0	0	1	0	0	0	0	0	0	0	0	0	0	0	0	0	0	0	1	0	0	0	2
26/09/2020	0	0	1	0	0	0	0	0	0	0	0	0	0	1	0	0	0	0	0	0	0	0	0	0	2
27/09/2020	0	0	0	0	0	0	0	0	0	0	1	0	0	0	0	0	0	0	0	0	0	0	0	0	1
28/09/2020	0	0	0	0	0	0	0	0	0	0	0	0	1	0	0	0	0	0	0	0	0	0	0	0	1
30/09/2020	0	0	0	0	0	0	1	0	0	0	0	0	0	0	0	0	0	0	0	0	0	0	0	0	1
4/10/2020	0	0	0	0	0	0	1	0	0	0	0	0	0	0	0	0	0	0	0	0	0	0	0	0	1
5/10/2020	0	0	0	0	0	0	0	0	0	0	0	0	0	1	0	0	0	0	0	0	0	0	0	0	1
6/10/2020	0	0	0	0	0	0	0	0	0	0	0	0	0	1	0	0	0	0	0	0	0	0	0	0	1
9/10/2020	0	0	0	0	0	0	0	0	0	0	0	0	0	0	1	0	0	0	0	0	0	0	0	0	1
11/10/2020	0	0	0	0	0	0	0	1	0	0	0	0	0	0	0	0	0	0	0	0	0	0	0	0	1
13/10/2020	0	0	1	0	0	0	0	0	0	0	0	1	0	0	0	0	0	0	0	0	0	0	0	0	2
14/10/2020	0	1	0	0	0	0	0	0	0	0	0	0	0	0	0	0	0	0	0	0	0	0	0	0	1
17/10/2020	0	0	0	0	0	0	0	0	0	0	0	0	0	1	0	0	0	0	0	0	0	0	0	0	1
18/10/2020	0	0	1	0	0	0	0	0	0	0	0	0	0	0	0	0	0	0	0	0	0	0	0	0	1
20/10/2020	0	0	0	0	0	0	0	0	0	0	0	0	0	0	0	0	0	0	0	0	0	0	0	1	1

1.2 PERÚ. Fallecidos por COVID-19 de 0 a 17 años, al 17 de febrero del 2021, según día y región

FECHA	ANCASH	APURÍMAC	AREQUIPA	AYACUCHO	CAJAMARCA	CALLAO	CUSCO	HUANCABELICA	HUANUCO	ICA	JUNIN	LA LIBERTAD	LAMBAYEQUE	LIMA	LORETO	Madre de Dios	MOQUEGUA	PASCO	PUNO	PIURA	SAN MARTÍN	TACNA	TUMBES	UCAYALI	TOTAL POR DÍA
21/10/2020	0	0	0	0	0	0	0	0	0	0	1	0	0	1	0	0	0	0	0	0	0	0	0	0	2
22/10/2020	0	0	0	0	0	0	0	0	0	0	0	0	0	0	0	0	0	0	1	0	0	0	0	0	1
23/10/2020	0	0	0	0	0	0	0	0	0	0	0	0	0	0	0	0	0	0	1	0	0	0	0	0	1
24/10/2020	0	0	0	0	0	0	0	0	1	0	0	0	0	0	0	0	0	0	0	1	0	0	0	0	2
27/10/2020	0	0	0	0	0	0	0	0	0	0	0	1	0	0	0	0	0	0	0	0	0	0	0	0	1
28/10/2020	0	0	0	0	1	0	0	0	0	0	0	0	0	0	0	0	0	0	0	0	0	0	0	0	1
29/10/2020	0	0	0	0	0	0	0	0	0	0	0	0	0	0	0	0	1	0	0	0	0	0	0	0	1
31/10/2020	0	0	0	0	0	0	0	0	0	0	0	0	0	0	0	0	0	0	0	1	0	0	0	0	1
1/11/2020	0	0	0	0	0	0	1	0	0	0	0	0	1	0	0	0	0	0	0	0	1	0	0	0	3
2/11/2020	0	0	0	0	0	0	0	0	0	0	0	0	0	1	0	0	0	0	0	0	0	0	0	0	1
3/11/2020	0	0	0	0	0	0	0	0	0	0	0	0	0	0	1	0	0	0	0	0	0	0	0	0	1
5/11/2020	0	0	0	0	0	0	0	0	0	0	0	0	0	0	0	1	0	0	0	0	0	0	0	0	1
8/11/2020	0	0	0	0	0	0	0	0	0	0	0	0	1	0	0	0	0	0	0	0	0	0	0	0	1
11/11/2020	0	0	0	0	0	0	0	0	0	0	0	0	0	1	0	0	0	0	0	0	0	0	0	1	2
12/11/2020	0	1	0	0	0	0	0	0	0	0	0	0	0	0	0	0	0	0	0	0	0	0	0	1	2
13/11/2020	0	0	0	0	0	0	0	0	0	0	0	0	0	0	0	0	0	0	0	0	0	0	0	0	0
14/11/2020	0	1	0	0	0	0	0	0	0	0	0	0	0	0	0	0	0	0	0	0	0	0	0	0	1
15/11/2020	0	0	1	0	0	0	0	0	0	0	0	0	0	0	0	0	0	0	0	0	0	0	1	0	2
16/11/2020	0	0	1	0	0	0	0	0	0	0	0	0	0	1	0	0	0	0	0	0	0	0	0	0	2
17/11/2020	0	0	0	0	0	1	0	0	0	0	0	0	0	0	0	0	0	0	0	0	0	0	0	0	1
20/11/2020	0	0	0	0	0	0	0	0	0	0	0	0	0	1	0	0	0	0	0	0	0	0	0	0	1
21/11/2020	0	0	0	0	0	0	0	0	0	0	0	0	0	0	0	0	0	0	0	1	0	0	0	0	1
23/11/2020	0	0	0	0	0	0	0	0	0	1	0	0	0	0	0	0	0	0	0	0	0	0	0	0	1
25/11/2020	0	0	0	1	0	0	0	0	0	0	1	0	0	0	0	0	0	0	0	1	1	0	0	0	4

1.2 PERÚ. Fallecidos por COVID-19 de 0 a 17 años, al 17 de febrero del 2021, según día y región

FECHA	ANCASH	APURÍMAC	AREQUIPA	AYACUCHO	CAJAMARCA	CALLAO	CUSCO	HUANCABELICA	HUANUCO	ICA	JUNIN	LA LIBERTAD	LAMBAYEQUE	LIMA	LORETO	Madre de Dios	MOQUEGUA	PASCO	PUNO	PIURA	SAN MARTIN	TACNA	TUMBES	UCAYALI	TOTAL POR DÍA
26/11/2020	0	0	0	0	0	0	0	0	0	1	0	0	0	0	0	0	0	0	0	1	1	0	0	0	3
02/12/2020	0	0	0	0	0	0	0	0	0	0	0	0	0	0	0	0	0	0	0	1	0	0	0	0	1
03/12/2020	0	0	0	0	0	0	0	1	0	0	0	0	0	0	0	0	0	0	0	0	0	0	0	0	1
06/12/2020	0	1	0	0	0	0	0	0	0	0	0	0	0	1	0	0	0	0	0	0	1	0	0	0	3
07/12/2020	0	0	0	0	0	0	0	0	0	0	0	0	0	0	0	0	0	0	0	0	1	0	0	0	1
10/12/2020	0	0	0	0	0	0	0	0	0	0	1	0	0	1	0	0	0	0	0	0	0	0	0	0	2
12/12/2020	1	0	0	0	0	0	0	0	0	0	0	0	0	0	0	0	0	0	0	1	0	0	0	0	2
13/12/2020	0	0	0	1	0	0	0	0	0	0	0	1	0	2	0	0	0	0	0	0	0	0	0	0	4
15/12/2020	1	0	0	0	0	0	0	0	0	0	0	0	0	0	0	0	0	0	0	0	0	0	0	1	2
17/12/2020	0	0	0	0	0	0	0	0	0	0	1	0	0	0	0	0	0	0	0	0	0	0	0	1	2
18/12/2020	0	0	0	0	0	0	0	0	0	0	1	0	0	0	0	0	0	0	0	0	0	0	0	0	1
20/12/2020	0	0	0	0	0	0	0	0	0	0	0	0	0	1	0	0	0	0	0	0	0	0	0	0	1
23/12/2020	0	0	0	0	0	0	0	0	0	0	0	1	0	1	0	0	0	0	0	0	0	0	0	0	2
24/12/2020	0	0	0	0	0	0	1	0	0	0	0	0	0	0	0	0	0	0	0	0	0	0	0	0	1
25/12/2020	0	0	0	0	0	0	0	0	0	0	0	0	0	1	0	0	0	0	0	0	0	0	0	0	1
27/12/2020	0	0	0	0	0	0	0	0	0	0	0	0	0	2	1	0	0	0	0	0	0	0	0	0	3
31/12/2020	0	0	0	0	0	0	0	0	0	0	0	0	0	0	1	0	0	0	0	0	0	0	0	0	1
01/01/2021	0	0	0	0	0	0	0	0	0	1	0	0	0	1	0	0	0	0	0	0	0	0	0	0	2
03/01/2021	0	0	0	0	0	0	0	0	0	0	0	0	0	0	0	0	0	0	0	0	0	0	0	1	1
04/01/2021	0	0	0	0	0	0	0	0	0	0	0	0	0	1	0	0	0	0	0	0	0	0	0	0	1
05/01/2021	0	0	1	0	0	0	0	0	0	0	0	0	0	0	0	0	0	0	0	0	0	0	0	0	1
08/01/2021	0	0	0	0	0	1	0	0	0	0	0	0	0	0	0	0	0	0	0	0	0	0	0	0	1
12/01/2021	0	0	0	0	0	0	0	0	0	0	0	0	0	1	0	0	0	0	0	1	0	0	0	1	3
15/01/2021	0	0	1	0	0	0	0	1	0	0	0	0	0	0	1	0	0	0	0	0	0	0	0	0	3
18/01/2021	0	0	0	0	0	0	0	0	0	1	0	0	0	0	0	0	0	0	0	0	0	0	0	0	1
20/01/2021	0	0	0	0	0	0	0	0	0	0	0	0	0	0	1	0	0	0	0	0	0	0	0	0	1

1.2 PERÚ. Fallecidos por COVID-19 de 0 a 17 años, al 17 de febrero del 2021, según día y región

FECHA	ANCASH	APURÍMAC	AREQUIPA	AYACUCHO	CAJAMARCA	CALLAO	CUSCO	HUANCABELICA	HUANUCO	ICA	JUNIN	LA LIBERTAD	LAMBAYEQUE	LIMA	LORETO	Madre de Dios	MOQUEGUA	PASCO	PUNO	PIURA	SAN MARTÍN	TACNA	TUMBES	UCAYALI	TOTAL POR DÍA
21/01/2021	0	0	0	0	0	0	0	0	0	0	0	0	0	1	0	0	0	0	0	0	0	0	0	0	1
24/01/2021	0	0	0	0	1	0	0	0	0	0	0	0	1	0	0	0	0	0	0	0	0	0	0	0	2
25/01/2021	0	0	0	0	0	0	1	0	0	0	1	0	0	1	0	0	0	0	0	1	0	0	0	0	4
26/01/2021	0	0	0	0	0	0	0	0	0	0	0	1	0	0	0	0	1	0	0	0	0	0	0	0	2
27/01/2021	0	0	0	0	0	0	0	0	0	0	0	0	0	1	0	0	0	0	0	0	0	0	0	0	1
28/01/2021	0	0	0	0	0	1	0	0	0	0	0	0	0	0	0	0	0	0	0	0	0	0	0	0	1
29/01/2021	0	0	0	0	0	0	0	0	0	0	0	0	0	1	0	0	0	0	0	0	0	1	0	0	2
30/01/2021	0	1	0	0	0	0	0	0	0	0	0	0	1	0	0	0	0	0	0	1	0	0	0	0	3
03/02/2021	0	0	0	0	0	0	0	0	0	0	1	0	0	0	0	0	0	0	0	1	0	0	0	0	2
05/01/2021	0	0	0	0	0	1	0	0	0	0	0	0	0	0	0	0	0	0	0	0	0	0	0	0	1
06/01/2021	0	0	0	0	0	0	0	0	0	0	0	0	1	0	0	0	0	0	1	0	1	0	0	0	3
07/01/2021	0	0	0	0	0	0	0	0	0	0	0	0	1	0	0	0	0	1	0	0	0	0	0	0	2
08/01/2021	0	0	0	0	0	0	0	0	0	0	1	0	0	0	0	0	0	0	0	0	0	0	0	0	1
11/01/2021	0	0	0	0	0	0	0	0	0	0	0	0	0	2	0	0	0	0	0	0	0	0	0	0	2
12/01/2021	0	0	0	0	0	0	0	0	0	0	0	0	0	0	0	0	0	0	0	1	0	0	0	0	1
13/01/2021	0	0	0	0	1	0	0	0	0	0	0	0	0	0	0	0	1	0	0	0	0	0	0	1	3
14/01/2021	0	0	0	0	0	0	0	0	0	0	0	0	0	1	0	0	0	0	0	0	0	0	0	0	1
16/01/2021	0	0	0	0	0	0	0	0	0	0	0	0	0	3	0	0	0	0	0	0	0	0	0	0	3
17/01/2021	0	0	0	0	0	0	0	0	0	0	0	0	0	1	0	0	0	0	0	0	0	0	0	0	1
<b>TOTAL POR REGIÓN</b>	<b>4</b>	<b>6</b>	<b>12</b>	<b>2</b>	<b>7</b>	<b>6</b>	<b>6</b>	<b>3</b>	<b>2</b>	<b>7</b>	<b>14</b>	<b>13</b>	<b>9</b>	<b>83</b>	<b>17</b>	<b>1</b>	<b>5</b>	<b>3</b>	<b>7</b>	<b>29</b>	<b>14</b>	<b>2</b>	<b>2</b>	<b>19</b>	<b>273</b>

Nota: incluye el 17 de febrero. Este periodo analizado es de 7 días.

Fuente: Ministerio de Salud. Plataforma Nacional Datos abiertos. Recuperado el 20/02/2021 de [https://www.datosabiertos.gob.pe/search/field\\_topic/covid-19-917?sort\\_by=changed](https://www.datosabiertos.gob.pe/search/field_topic/covid-19-917?sort_by=changed)

Elaborado por Terre des Hommes Suisse/Incidencia/Ana Cecilia Aliaga M.

### 1.3. Perú: Número de NNA de 0 a 17 años fallecidos por COVID 19, según periodo y grupo de edad (datos parciales).

#### 1.3 PERÚ. NNA Fallecidos por COVID-19, según periodo y grupos de edad (datos parciales)

Grupo de edad	12/09 19/09	19/09 26/09	26/09 04/10	04/10 10/10	10/10 17/10	17/10 24/10	24/10 31/10	31/10 08/11	08/11 14/11	14/11 21/11	21/11 28/11	28/11 06/12	06/12 13/12	13/12 21/12	21/12 28/12	28/12 04/01	04/01 11/01	11/01 18/01	19/01 26/01	26/01 02/02	03/02 10/02	11/02 17/02	%
0-5 años	0	4	2	1	1	4	1	5	0	1	4	0	5	4	3	2	1	4	5	1	7	5	45%
6 - 11 años	3	3	2	2	1	2	1	0	1	2	3	0	4	1	1	1	1	0	2	3	0	2	18%
12 - 17 años	2	3	1	1	2	1	3	2	4	4	2	0	1	5	3	2	0	3	3	3	2	4	36%
<b>TOTAL</b>	<b>5</b>	<b>10</b>	<b>5</b>	<b>4</b>	<b>4</b>	<b>7</b>	<b>5</b>	<b>7</b>	<b>5</b>	<b>7</b>	<b>9</b>	<b>0</b>	<b>10</b>	<b>10</b>	<b>7</b>	<b>5</b>	<b>2</b>	<b>7</b>	<b>10</b>	<b>7</b>	<b>9</b>	<b>11</b>	<b>100%</b>
Variación % en relación al periodo anterior	150%	100%	-50%	-20%	0%	75%	-29%	40%	-29%	40%	29%	-100%		0%	-30%	-29%	-60%	250%	43%	-30%	29%	22%	

Nota: incluye el 17 de febrero. Este periodo analizado es de 7 días.

Fuente: Ministerio de Salud. Plataforma Nacional Datos abiertos. Recuperado el 20/02/2021 de [https://www.datosabiertos.gob.pe/search/field\\_topic/covid-19-917?sort\\_by=changed](https://www.datosabiertos.gob.pe/search/field_topic/covid-19-917?sort_by=changed)

Elaborado por Terre des Hommes Suisse/Incidencia/Ana Cecilia Aliaga M.

### 1.4. Perú: Número de NNA de 0 a 17 años fallecidos por COVID 19, según fechas y grupo de edad (datos acumulados).

#### 1.4 PERÚ. Número acumulado de NNA fallecidos por COVID-19, según fechas y grupos de edad

Grupo de edad	Al 19 Set	Al 26 Set	Al 04 Oct	Al 10 Oct	Al 17 Oct	Al 24 Oct	Al 31 Oct	Al 08 nov	Al 14 nov	Al 21 nov	Al 28 nov	Al 06 dic	Al 13 dic	Al 21 dic	Al 28 dic	Al 04 ene	Al 11 ene	Al 18 ene	Al 26 ene	Al 02 feb	Al 10 feb	Al 17 feb	%
0-5 años	55	59	61	62	63	67	68	73	73	74	78	78	83	87	90	92	93	97	102	103	110	115	42%
6 - 11 años	37	40	42	44	45	47	48	48	49	51	54	54	58	59	60	61	62	62	64	67	67	69	25%
12 - 17 años	40	43	44	45	47	48	51	53	57	61	63	63	64	69	72	74	74	77	80	83	85	89	33%
<b>TOTAL</b>	<b>132</b>	<b>142</b>	<b>147</b>	<b>151</b>	<b>155</b>	<b>162</b>	<b>167</b>	<b>174</b>	<b>179</b>	<b>186</b>	<b>195</b>	<b>195</b>	<b>205</b>	<b>215</b>	<b>222</b>	<b>227</b>	<b>229</b>	<b>236</b>	<b>246</b>	<b>253</b>	<b>262</b>	<b>273</b>	<b>100%</b>
Variación porcentual en relación a la fecha anterior	3.9%	7.6%	3.5%	2.7%	2.6%	4.5%	3.1%	4.2%	2.9%	3.9%	4.8%	0.0%	5.1%	4.9%	3.3%	2.3%	0.9%	3.1%	4.2%	2.8%	3.6%	4.2%	

Nota: incluye el 17 de febrero. Este periodo analizado es de 7 días.

Fuente: Ministerio de Salud. Plataforma Nacional Datos abiertos. Recuperado el 20/02/2021 de [https://www.datosabiertos.gob.pe/search/field\\_topic/covid-19-917?sort\\_by=changed](https://www.datosabiertos.gob.pe/search/field_topic/covid-19-917?sort_by=changed)

Elaborado por Terre des Hommes Suisse/Incidencia/Ana Cecilia Aliaga M.



**1.5.Perú: Variación porcentual del número de NNA de 0 a 17 años fallecidos por COVID-19, según fechas y grupo de edad (datos acumulados).**

1.5 PERÚ. Variación porcentual del número acumulado de Fallecidos por COVID 19, según fechas y grupos de edad.

Grupo de edad	12/09 19/09	19/09 26/09	26/09 04/10	04/10 10/10	10/10 17/10	17/10 24/10	24/10 31/10	31/10 08/11	08/11 14/11	14/11 21/11	21/11 28/11	28/11 06/12	06/12 13/12	13/12 21/12	21/12 28/12	28/12 04/01	04/01 11/01	11/01 18/01	19/01 26/01	26/01 02/02	03/02 10/02	11/02 17/02
0-5 años	0.0%	7.3%	3.4%	1.6%	1.6%	6.3%	1.5%	7.4%	0.0%	1.4%	5.4%	0.0%	6.4%	4.8%	3.4%	2.2%	1.1%	4.3%	5.2%	1.0%	6.8%	4.5%
6 - 11 años	8.8%	8.1%	5.0%	4.8%	2.3%	4.4%	2.1%	0.0%	2.1%	4.1%	5.9%	0.0%	7.4%	1.7%	1.7%	1.7%	1.6%	0.0%	3.2%	4.7%	0.0%	3.0%
12 - 17 años	5.3%	7.5%	2.3%	2.3%	4.4%	2.1%	6.3%	3.9%	7.5%	7.0%	3.3%	0.0%	1.6%	7.8%	4.3%	2.8%	0.0%	4.1%	3.9%	3.8%	2.4%	4.7%

Nota: incluye el 17 de febrero. Este periodo analizado es de 7 días.

Fuente: Ministerio de Salud. Plataforma Nacional Datos abiertos. Recuperado el 20/02/2021 de [https://www.datosabiertos.gob.pe/search/field\\_topic/covid-19-917?sort\\_by=changed](https://www.datosabiertos.gob.pe/search/field_topic/covid-19-917?sort_by=changed)

Elaborado por Terre des Hommes Suisse/Incidencia/Ana Cecilia Aliaga M.

## 1.6.Perú: Número acumulado de NNA de 0 a 17 años fallecidos por COVID 19, según edad simple (datos acumulados).

1.6 Perú. Número acumulado de NNA de 0 - 17 años fallecidos por Covid19, según edad simple

Edad	Al 17 febrero	%
0	20	7.3%
1	28	10.3%
2	19	7.0%
3	16	5.9%
4	15	5.5%
5	17	6.2%
6	8	2.9%
7	15	5.5%
8	9	3.3%
9	13	4.8%
10	13	4.8%
11	11	4.0%
12	14	5.1%
13	6	2.2%
14	11	4.0%
15	16	5.9%
16	19	7.0%
17	23	8.4%
<b>TOTAL</b>	<b>273</b>	<b>100%</b>

Nota: incluye el 17 de febrero. Este periodo analizado es de 7 días.  
Fuente: Ministerio de Salud. Plataforma Nacional Datos abiertos.  
Recuperado el 20/02/2021 de [https://www.datosabiertos.gob.pe/search/field\\_topic/covid-19-917?sort\\_by=changed](https://www.datosabiertos.gob.pe/search/field_topic/covid-19-917?sort_by=changed)  
Elaborado por Terre des Hommes Suisse/Incidencia/Ana Cecilia Aliaga M.

## 2. PERÚ. NNA DE 0 – 17 AÑOS CONTAGIADOS POR COVID-19

### 2.1. Perú: Número de NNA de 0 – 17 años contagiados COVID-19, según periodos y grupos de edad. (datos parciales)

#### 2.1 PERÚ: Número de NNA de 0 - 17 años contagiados COVID-19, según periodos y grupos de edad.

Grupos de Edades	12/09 19/09	19/09 26/09	26/09 04/10	04/10 10/10	10/10 17/10	17/10 24/10	24/10 31/10	31/10 08/11	08/11 14/11	14/11 21/11	21/11 28/11	28/11 06/12	06/12 13/12	13/12 21/12	21/12 28/12	28/12 04/01	04/01 11/01	11/01 18/01	19/01 26/01	26/01 02/02	02/02 10/02	11/02 17/02
0 - 5 años	963	994	826	568	576	635	651	773	518	540	477	523	363	346	233	212	128	172	222	212	275	265
Variación porcentual	8%	3%	-17%	-31%	1%	10%	3%	18.7%	-33.0%	4.2%	-11.7%	9.6%	-30.6%	-4.7%	-32.7%	-9.0%	-39.6%	34.4%	29.1%	-4.5%	29.7%	-3.6%
6 - 11 años	1,013	1,031	691	432	541	521	521	587	398	390	345	382	267	296	212	186	142	247	354	347	438	444
Variación porcentual	11%	2%	-33%	-37%	25%	-4%	0%	12.7%	-32.2%	-2.0%	-11.5%	10.7%	-30.1%	10.9%	-28.4%	12.3%	-23.7%	73.9%	43.3%	-2.0%	26.2%	1.4%
12 - 17 años	1,473	1,450	1,088	648	837	835	718	810	552	609	530	637	427	565	364	386	430	807	936	1,053	1,283	1,211
Variación porcentual	15%	-2%	-25%	-40%	29%	0%	-14%	12.8%	-31.9%	10.3%	-13.0%	20.2%	-33.0%	32.3%	-35.6%	6.0%	11.4%	87.7%	16.0%	12.5%	21.8%	-5.6%
0-17 años	3,449	3,475	2,605	1,648	1,954	1,991	1,890	2,170	1,468	1,539	1,352	1,542	1,057	1,207	809	784	700	1,226	1,512	1,612	1,996	1,920
Variación porcentual en relación al periodo anterior	11.6%	0.8%	-25.0%	-36.7%	18.6%	1.9%	-5.1%	14.8%	-32.4%	4.8%	-12.2%	14.1%	-31.5%	14.2%	-33.0%	-3.1%	-10.7%	75.1%	23.3%	6.6%	23.8%	-3.8%

Nota: incluye el 17 de febrero. Este periodo analizado es de 7 días.

Fuente: Ministerio de Salud. Plataforma Nacional Datos abiertos. Recuperado el 20/02/2021 de [https://www.datosabiertos.gob.pe/search/field\\_topic/covid-19-917?sort\\_by=changed](https://www.datosabiertos.gob.pe/search/field_topic/covid-19-917?sort_by=changed)

Elaborado por Terre des Hommes Suisse/Incidencia/Ana Cecilia Aliaga M.

## 2.2. Perú: Número de NNA de 0 – 17 años contagiados por COVID-19, según fechas y grupos de edad. (datos acumulados)

### 2.2 Perú. Número acumulado de NNA de 0 - 17 años contagiados COVID-19, según fechas y grupos de edad.

Grupos de Edades	Al 19 set	Al 26 set	Al 04 oct	Al 10 oct	Al 17 oct	Al 24 oct	Al 31 oct	Al 08 nov	Al 14 nov	Al 21 nov	Al 28 nov	Al 06 dic	Al 13 dic	Al 21 dic	Al 28 dic	Al 04 ene	Al 11 ene	Al 18 ene	Al 26 ene	Al 02 feb	Al 10 feb	Al 17 feb
0 - 5 años	12,742	13,736	14,562	15,130	15,706	16,341	16,992	17,765	18,283	18,823	19,300	19,823	20,186	20,532	20,765	20,977	21,105	21,277	21,499	21,711	21,986	22,251
Variación porcentual	8.176%	7.8%	6.0%	3.9%	3.8%	4.0%	4.0%	4.55%	2.92%	2.95%	2.53%	2.71%	1.83%	1.71%	1.13%	1.02%	0.61%	0.81%	1.04%	0.99%	1.27%	1.21%
6 - 11 años	12,033	13,064	13,755	14,187	14,728	15,249	15,770	16,357	16,755	17,145	17,490	17,872	18,139	18,435	18,647	18,833	18,975	19,222	19,576	19,923	20,361	20,805
Variación porcentual	9.2%	8.6%	5.3%	3.1%	3.8%	3.5%	3.4%	3.72%	2.43%	2.33%	2.01%	2.18%	1.49%	1.63%	1.15%	1.00%	0.75%	1.30%	1.84%	1.77%	2.20%	2.18%
12 - 17 años	19,266	20,716	21,804	22,452	23,289	24,124	24,842	25,652	26,204	26,813	27,343	27,980	28,407	28,972	29,336	29,722	30,152	30,959	31,895	32,948	34,231	35,442
Variación porcentual	8.3%	7.5%	5.3%	3.0%	3.7%	3.6%	3.0%	3.26%	2.15%	2.32%	1.98%	2.33%	1.53%	1.99%	1.26%	1.32%	1.45%	2.68%	3.02%	3.30%	3.89%	3.54%
0-17 años	44,041	47,516	50,121	51,769	53,723	55,714	57,604	59,774	61,242	62,781	64,133	65,675	66,732	67,939	68,748	69,532	70,232	71,458	72,970	74,582	76,578	78,498
Variación porcentual en relación a la fecha anterior	8.5%	7.9%	5.5%	3.3%	3.8%	3.7%	3.4%	3.8%	2.5%	2.5%	2.2%	2.4%	1.6%	1.8%	1.2%	1.1%	1.0%	1.7%	2.1%	2.2%	2.7%	2.5%

Nota: incluye el 17 de febrero. Este periodo analizado es de 7 días.

Fuente: Ministerio de Salud. Plataforma Nacional Datos abiertos. Recuperado el 20/02/2021 de [https://www.datosabiertos.gob.pe/search/field\\_topic/covid-19-917?sort\\_by=changed](https://www.datosabiertos.gob.pe/search/field_topic/covid-19-917?sort_by=changed)

Elaborado por Terre des Hommes Suisse/Incidencia/Ana Cecilia Aliaga M.

### 2.3. Perú: Número de NNA de 0 – 17 años contagiados por COVID-19, según periodos y región. (datos parciales)

#### 2.3 PERÚ. Casos nuevos de NNA de 0 - 17 años contagiados por COVID-19 , según periodo y región

REGIÓN	12/09 19/09	19/09 26/09	26/09 04/10	04/10 10/10	10/10 17/10	17/10 24/10	24/10 31/10	31/10 08/11	08/11 14/11	14/11 21/11	21/11 28/11	28/11 06/12	06/12 13/12	13/12 21/12	21/12 28/12	28/12 04/01	04/01 11/01	11/01 18/01	19/01 26/01	26/01 02/02	03/02 10/02	11/02 17/02	variación % respecto anterior
AMAZONAS	163	179	108	64	43	59	65	66	28	23	24	31	5	17	4	15	8	22	23	22	12	18	50.0%
ANCASH	85	147	73	74	109	104	66	81	58	64	63	46	29	31	29	9	28	58	50	80	66	51	-22.7%
APURIMAC	45	40	19	8	26	21	15	13	19	21	14	25	14	15	18	15	22	21	27	15	26	22	-15.4%
AREQUIPA	105	100	64	36	28	28	25	30	29	27	26	33	21	22	22	14	14	40	48	34	65	51	-21.5%
AYACUCHO	54	56	38	37	57	43	46	43	29	38	34	35	15	18	18	7	5	9	11	16	13	15	15.4%
CAJAMARCA	127	111	66	42	57	68	40	72	39	61	46	50	34	31	14	35	37	52	63	53	64	49	-23.4%
CALLAO	92	72	85	44	49	73	93	122	86	68	73	67	63	58	41	19	16	41	68	73	70	78	11.4%
CUSCO	53	49	41	25	40	28	32	39	27	12	26	30	21	64	14	12	9	61	39	59	64	54	-15.6%
HUANCAVELICA	64	81	41	11	17	4	17	8	17	10	10	5	4	4	3	8	2	3	5	8	5	13	160.0%
HUANUCO	108	99	56	24	29	40	42	63	87	44	33	40	22	19	29	13	17	22	22	18	30	19	-36.7%
ICA	309	272	197	61	38	90	63	79	25	21	13	25	29	20	15	12	9	36	33	51	47	45	-4.3%
JUNIN	128	125	87	59	144	134	111	99	87	108	95	73	57	77	69	44	43	84	103	90	114	111	-2.6%
LA LIBERTAD	131	183	108	58	100	63	64	60	50	34	44	48	23	22	14	26	17	19	25	28	40	38	-5.0%
LAMBAYEQUE	72	73	45	26	53	49	27	26	16	20	16	26	41	37	7	11	16	22	19	4	39	16	-59.0%
LIMA	947	890	815	549	590	642	560	657	436	408	349	432	369	398	271	320	328	494	710	840	1,079	1,076	-0.3%
LORETO	131	194	172	98	145	149	192	240	83	147	118	226	87	90	40	32	9	17	20	21	18	42	133.3%
MADRE DE DIOS	78	84	32	48	20	12	15	28	21	31	8	17	20	17	8	9	2	4	7	2	5	8	60.0%
MOQUEGUA	71	77	23	14	25	23	31	34	17	33	29	33	20	15	13	13	18	32	37	24	12	22	83.3%

### 2.3 PERÚ. Casos nuevos de NNA de 0 - 17 años contagiados por COVID-19 , según periodo y región

REGIÓN	12/09 19/09	19/09 26/09	26/09 04/10	04/10 10/10	10/10 17/10	17/10 24/10	24/10 31/10	31/10 08/11	08/11 14/11	14/11 21/11	21/11 28/11	28/11 06/12	06/12 13/12	13/12 21/12	21/12 28/12	28/12 04/01	04/01 11/01	11/01 18/01	19/01 26/01	26/01 02/02	03/02 10/02	11/02 17/02	variación % respecto anterior
PASCO	20	28	22	8	26	17	12	14	26	20	21	12	4	6	5	9	3	11	14	10	18	24	33.3%
PIURA	175	166	117	52	68	47	61	65	62	64	57	57	40	56	21	30	40	48	39	47	52	37	-28.8%
PUNO	53	79	39	24	42	34	17	43	25	30	29	33	18	28	13	6	2	5	8	10	21	29	38.1%
SAN MARTIN	169	150	193	136	122	156	143	104	75	143	129	128	69	100	79	58	26	38	61	39	46	33	-28.3%
TACNA	65	29	26	13	27	18	30	51	53	44	28	36	19	17	17	16	9	27	33	29	51	28	-45.1%
TUMBES	121	78	51	27	27	43	54	37	24	12	20	14	11	8	5	6	3	16	23	17	14	25	78.6%
UCAYALI	83	113	87	110	72	46	69	96	49	56	47	20	22	37	40	45	17	44	24	22	25	16	-36.0%
TOTAL	3,449	3,475	2,605	1,648	1,954	1,991	1,890	2,170	1,468	1,539	1,352	1,542	1,057	1,207	809	784	700	1,226	1,512	1,612	1,996	1,920	-3.8%
Variación % en relación a la fecha anterior	11.6%	0.8%	-25.0%	-36.7%	18.6%	1.9%	-5.1%	14.8%	-32.4%	4.8%	-12.2%	14.1%	-31.5%	14.2%	-33.0%	-3.1%	-10.7%	75.1%	23.3%	6.6%	23.8%	-3.8%	

Nota: incluye el 17 de febrero. Este periodo analizado es de 7 días.

Fuente: Ministerio de Salud. Plataforma Nacional Datos abiertos. Recuperado el 20/02/2021 de [https://www.datosabiertos.gob.pe/search/field\\_topic/covid-19-917?sort\\_by=changed](https://www.datosabiertos.gob.pe/search/field_topic/covid-19-917?sort_by=changed)

Elaborado por Terre des Hommes Suisse/Incidencia/Ana Cecilia Aliaga M.

## 2.4. Perú: Número de NNA de 0 – 17 años contagiados por COVID-19, según fechas y región. (datos acumulados)

### 2.4 PERÚ. Número acumulado de contagiados por COVID-19 de 0 - 17años, según fechas y región

REGIÓN	Al 19 set	Al 26 set	Al 04 oct	Al 10 oct	Al 17 oct	Al 24 oct	Al 31 oct	Al 08 nov	Al 14 nov	Al 21 nov	Al 28 nov	Al 06 dic	Al 13 dic	Al 21 dic	Al 28 dic	Al 04 ene	Al 11 ene	Al 18 ene	Al 26 ene	Al 02 feb	Al 10 feb	Al 17 feb	var. % anterior
AMAZONAS	1,489	1,668	1,776	1,840	1,883	1,942	2,007	2,073	2,101	2,124	2,148	2,179	2,184	2,201	2,205	2,220	2,228	2,250	2,273	2,295	2,307	2,325	0.78%
ANCASH	1,270	1,417	1,490	1,564	1,673	1,777	1,843	1,924	1,982	2,046	2,109	2,155	2,184	2,215	2,244	2,253	2,281	2,339	2,389	2,469	2,535	2,586	2.01%
APURIMAC	390	430	449	457	483	504	519	532	551	572	586	611	625	640	658	673	695	716	743	758	784	806	2.81%
AREQUIPA	1,673	1,773	1,837	1,873	1,901	1,929	1,954	1,984	2,013	2,040	2,066	2,099	2,120	2,142	2,164	2,178	2,192	2,232	2,280	2,314	2,379	2,430	2.14%
AYACUCHO	464	520	558	595	652	695	741	784	813	851	885	920	935	953	971	978	983	992	1,003	1,019	1,032	1,047	1.45%
CAJAMARCA	1,452	1,563	1,629	1,671	1,728	1,796	1,836	1,908	1,947	2,008	2,054	2,104	2,138	2,169	2,183	2,218	2,255	2,307	2,370	2,423	2,487	2,536	1.97%
CALLAO	1,269	1,341	1,426	1,470	1,519	1,592	1,685	1,807	1,893	1,961	2,034	2,101	2,164	2,222	2,263	2,282	2,298	2,339	2,407	2,480	2,550	2,628	3.06%
CUSCO	676	725	766	791	831	859	891	930	957	969	995	1,025	1,046	1,110	1,124	1,136	1,145	1,206	1,245	1,304	1,368	1,422	3.95%
HUANCAVELICA	576	657	698	709	726	730	747	755	772	782	792	797	801	805	808	816	818	821	826	834	839	852	1.55%
HUANUCO	1,133	1,232	1,288	1,312	1,341	1,381	1,423	1,486	1,573	1,617	1,650	1,690	1,712	1,731	1,760	1,773	1,790	1,812	1,834	1,852	1,882	1,901	1.01%
ICA	2,859	3,131	3,328	3,389	3,427	3,517	3,580	3,659	3,684	3,705	3,718	3,743	3,772	3,792	3,807	3,819	3,828	3,864	3,897	3,948	3,995	4,040	1.13%
JUNIN	996	1,121	1,208	1,267	1,411	1,545	1,656	1,755	1,842	1,950	2,045	2,118	2,175	2,252	2,321	2,365	2,408	2,492	2,595	2,685	2,799	2,910	3.97%
LA LIBERTAD	1,302	1,485	1,593	1,651	1,751	1,814	1,878	1,938	1,988	2,022	2,066	2,114	2,137	2,159	2,173	2,199	2,216	2,235	2,260	2,288	2,328	2,366	1.63%
LAMBAYEQUE	1,132	1,205	1,250	1,276	1,329	1,378	1,405	1,431	1,447	1,467	1,483	1,509	1,550	1,587	1,594	1,605	1,621	1,643	1,662	1,666	1,705	1,721	0.94%
LIMA	16,313	17,203	18,018	18,567	19,157	19,799	20,359	21,016	21,452	21,860	22,209	22,641	23,010	23,408	23,679	23,999	24,327	24,821	25,531	26,371	27,450	28,526	3.92%
LORETO	2,231	2,425	2,597	2,695	2,840	2,989	3,181	3,421	3,504	3,651	3,769	3,995	4,082	4,172	4,212	4,244	4,253	4,270	4,290	4,311	4,329	4,371	0.97%
MADRE DE DIOS	730	814	846	894	914	926	941	969	990	1,021	1,029	1,046	1,066	1,083	1,091	1,100	1,102	1,106	1,113	1,115	1,120	1,128	0.71%
MOQUEGUA	681	758	781	795	820	843	874	908	925	958	987	1,020	1,040	1,055	1,068	1,081	1,099	1,131	1,168	1,192	1,204	1,226	1.83%

## 2.4 PERÚ. Número acumulado de contagiados por COVID-19 de 0 - 17 años, según fechas y región

REGIÓN	Al 19 set	Al 26 set	Al 04 oct	Al 10 oct	Al 17 oct	Al 24 oct	Al 31 oct	Al 08 nov	Al 14 nov	Al 21 nov	Al 28 nov	Al 06 dic	Al 13 dic	Al 21 dic	Al 28 dic	Al 04 ene	Al 11 ene	Al 18 ene	Al 26 ene	Al 02 feb	Al 10 feb	Al 17 feb	var. % anterior
PASCO	360	388	410	418	444	461	473	487	513	533	554	566	570	576	581	590	593	604	618	628	646	670	3.72%
PIURA	2,224	2,390	2,507	2,559	2,627	2,674	2,735	2,800	2,862	2,926	2,983	3,040	3,080	3,136	3,157	3,187	3,227	3,275	3,314	3,361	3,413	3,450	1.08%
PUNO	357	436	475	499	541	575	592	635	660	690	719	752	770	798	811	817	819	824	832	842	863	892	3.36%
SAN MARTIN	1,439	1,589	1,782	1,918	2,040	2,196	2,339	2,443	2,518	2,661	2,790	2,918	2,987	3,087	3,166	3,224	3,250	3,288	3,349	3,388	3,434	3,467	0.96%
TACNA	626	655	681	694	721	739	769	820	873	917	945	981	1,000	1,017	1,034	1,050	1,059	1,086	1,119	1,148	1,199	1,227	2.34%
TUMBES	748	826	877	904	931	974	1,028	1,065	1,089	1,101	1,121	1,135	1,146	1,154	1,159	1,165	1,168	1,184	1,207	1,224	1,238	1,263	2.02%
UCAYALI	1,651	1,764	1,851	1,961	2,033	2,079	2,148	2,244	2,293	2,349	2,396	2,416	2,438	2,475	2,515	2,560	2,577	2,621	2,645	2,667	2,692	2,708	0.59%
<b>Total</b>	<b>44,041</b>	<b>47,516</b>	<b>50,121</b>	<b>51,769</b>	<b>53,723</b>	<b>55,714</b>	<b>57,604</b>	<b>59,774</b>	<b>61,242</b>	<b>62,781</b>	<b>64,133</b>	<b>65,675</b>	<b>66,732</b>	<b>67,939</b>	<b>68,748</b>	<b>69,532</b>	<b>70,232</b>	<b>71,458</b>	<b>72,970</b>	<b>74,582</b>	<b>76,578</b>	<b>78,498</b>	<b>2.51%</b>

Nota: incluye el 17 de febrero. Este periodo analizado es de 7 días.

Fuente: Ministerio de Salud. Plataforma Nacional Datos abiertos. Recuperado el 20/02/2021 de [https://www.datosabiertos.gob.pe/search/field\\_topic/covid-19-917?sort\\_by=changed](https://www.datosabiertos.gob.pe/search/field_topic/covid-19-917?sort_by=changed)

Elaborado por Terre des Hommes Suisse/Incidencia/Ana Cecilia Aliaga M.



## 2.5. Perú. Número acumulado de NNA de 0 a 5 años contagiados por COVID-19 por sexo y según región. (datos acumulados)

2.5 Perú: Número acumulado de NNA de 0 a 5 años contagiados por COVID-19 por sexo y según región. (ordenado de mayor a menor número de casos)

REGIÓN	FEMENINO	%	MASCULINO	%	Casos al 17 febrero	%
LIMA	3,905	47%	4,431	53%	8,336	100
LORETO	655	49%	670	51%	1325	100
ICA	539	46%	644	54%	1183	100
SAN MARTIN	524	48%	566	52%	1090	100
PIURA	481	47%	543	53%	1024	100
JUNIN	380	45%	463	55%	843	100
UCAYALI	411	50%	419	50%	830	100
ANCASH	359	49%	368	51%	727	100
CALLAO	337	48%	366	52%	703	100
CAJAMARCA	333	49%	342	51%	675	100
AMAZONAS	309	49%	327	51%	636	100
LA LIBERTAD	273	44%	352	56%	625	100
AREQUIPA	261	49%	275	51%	536	100
HUANUCO	229	50%	233	50%	462	100
LAMBAYEQUE	192	48%	206	52%	398	100
MADRE DE DIOS	164	45%	200	55%	364	100
MOQUEGUA	165	46%	191	54%	356	100
TUMBES	169	49%	179	51%	348	100
TACNA	140	44%	175	56%	315	100
AYACUCHO	144	47%	162	53%	306	100
CUSCO	142	47%	161	53%	303	100
PUNO	112	46%	132	54%	244	100
HUANCAVELICA	116	51%	113	49%	229	100
APURIMAC	118	52%	110	48%	228	100
PASCO	72	44%	93	56%	165	100
<b>TOTAL</b>	<b>10,530</b>	<b>47%</b>	<b>11,721</b>	<b>53%</b>	<b>22,251</b>	<b>100</b>

Nota: incluye el 17 de febrero. Este periodo analizado es de 7 días.

Fuente: Ministerio de Salud. Plataforma Nacional Datos abiertos. Recuperado el 20/02/2021 de

[https://www.datosabiertos.gob.pe/search/field\\_topic/covid-19-917?sort\\_by=changed](https://www.datosabiertos.gob.pe/search/field_topic/covid-19-917?sort_by=changed)

Elaborado por Terre des Hommes Suisse/Incidencia/Ana Cecilia Aliaga M.

## 2.6. Perú. Número acumulado de NNA de 6 a 11 años contagiados por COVID-19, según región y sexo. (datos acumulados)

### 2.6 Perú: Número acumulado de NNA de 6 a 11 años contagiados por COVID-19 por sexo y según región (ordenado de mayor a menor número de casos)

REGIÓN	FEMENINO	%	MASCULINO	%	Casos al 17 febrero	%
LIMA	3466	48%	3783	52%	7249	100
LORETO	696	51%	673	49%	1369	100
ICA	617	48%	657	52%	1274	100
SAN MARTIN	462	50%	460	50%	922	100
PIURA	428	49%	449	51%	877	100
UCAYALI	436	52%	407	48%	843	100
JUNIN	390	54%	330	46%	720	100
CALLAO	344	50%	349	50%	693	100
ANCASH	319	50%	322	50%	641	100
CAJAMARCA	307	48%	331	52%	638	100
AREQUIPA	293	48%	322	52%	615	100
AMAZONAS	304	50%	299	50%	603	100
LA LIBERTAD	278	50%	278	50%	556	100
HUANUCO	266	52%	248	48%	514	100
LAMBAYEQUE	215	52%	197	48%	412	100
TUMBES	184	49%	193	51%	377	100
TACNA	203	55%	165	45%	368	100
MOQUEGUA	190	53%	167	47%	357	100
CUSCO	156	48%	168	52%	324	100
MADRE DE DIOS	164	52%	154	48%	318	100
HUANCAVELICA	130	49%	136	51%	266	100
APURIMAC	122	51%	117	49%	239	100
AYACUCHO	122	53%	108	47%	230	100
PUNO	113	51%	108	49%	221	100
PASCO	84	47%	95	53%	179	100
<b>TOTAL</b>	<b>10,289</b>	<b>49%</b>	<b>10,516</b>	<b>51%</b>	<b>20,805</b>	<b>100</b>

Nota: incluye el 17 de febrero. Este periodo analizado es de 7 días.

Fuente: Ministerio de Salud. Plataforma Nacional Datos abiertos. Recuperado el 20/02/2021 de [https://www.datosabiertos.gob.pe/search/field\\_topic/covid-19-917?sort\\_by=changed](https://www.datosabiertos.gob.pe/search/field_topic/covid-19-917?sort_by=changed)

Elaborado por Terre des Hommes Suisse/Incidencia/Ana Cecilia Aliaga M.

## 2.7. Perú: Número acumulado de NNA de 12 a 17 años contagiados por COVID-19 por sexo y según región. (datos acumulados)

### 2.7 Perú: Número acumulado de NNA de 12 a 17 años contagiados por COVID-19 por sexo y según región (ordenado de mayor a menor número de casos)

REGIÓN	FEMENINO	%	MASCULINO	%	Casos al 17 febrero	%
LIMA	6899	53%	6042	47%	12941	100
LORETO	998	60%	679	40%	1677	100
ICA	856	54%	727	46%	1583	100
PIURA	870	56%	679	44%	1549	100
SAN MARTIN	879	60%	576	40%	1455	100
JUNIN	754	56%	593	44%	1347	100
AREQUIPA	680	53%	599	47%	1279	100
CALLAO	677	55%	555	45%	1232	100
CAJAMARCA	700	57%	523	43%	1223	100
ANCASH	717	59%	501	41%	1218	100
LA LIBERTAD	685	58%	500	42%	1185	100
AMAZONAS	674	62%	412	38%	1086	100
UCAYALI	584	56%	451	44%	1035	100
HUANUCO	530	57%	395	43%	925	100
LAMBAYEQUE	522	57%	389	43%	911	100
CUSCO	454	57%	341	43%	795	100
TACNA	277	51%	267	49%	544	100
TUMBES	314	58%	224	42%	538	100
MOQUEGUA	260	51%	253	49%	513	100
AYACUCHO	293	57%	218	43%	511	100
MADRE DE DIOS	275	62%	171	38%	446	100
PUNO	273	64%	154	36%	427	100
HUANCAVELICA	194	54%	163	46%	357	100
APURIMAC	203	60%	136	40%	339	100
PASCO	202	62%	124	38%	326	100
<b>TOTAL</b>	<b>19,770</b>	<b>56%</b>	<b>15,672</b>	<b>44%</b>	<b>35,442</b>	<b>100</b>

Nota: incluye el 17 de febrero. Este periodo analizado es de 7 días.

Fuente: Ministerio de Salud. Plataforma Nacional Datos abiertos. Recuperado el 20/02/2021 de [https://www.datosabiertos.gob.pe/search/field\\_topic/covid-19-917?sort\\_by=changed](https://www.datosabiertos.gob.pe/search/field_topic/covid-19-917?sort_by=changed)

Elaborado por Terre des Hommes Suisse/Incidencia/Ana Cecilia Aliaga M.

## 2.8. Perú. Número acumulado de NNA de 0 a 17 años contagiados por COVID-19 por sexo y según región

2.8 Perú: Número acumulado de NNA de 0 a 17 años contagiados por COVID-19 por sexo y según región. (ordenado de mayor a menor número de casos)

REGIÓN	FEMENINO	%	MASCULINO	%	Casos al 17 febrero	%
LIMA	14270	50%	14256	50%	28526	100
LORETO	2349	54%	2022	46%	4371	100
ICA	2012	50%	2028	50%	4040	100
SAN MARTIN	1865	54%	1602	46%	3467	100
PIURA	1779	52%	1671	48%	3450	100
JUNIN	1524	52%	1386	48%	2910	100
UCAYALI	1431	53%	1277	47%	2708	100
CALLAO	1358	52%	1270	48%	2628	100
ANCASH	1395	54%	1191	46%	2586	100
CAJAMARCA	1340	53%	1196	47%	2536	100
AREQUIPA	1234	51%	1196	49%	2430	100
LA LIBERTAD	1236	52%	1130	48%	2366	100
AMAZONAS	1287	55%	1038	45%	2325	100
HUANUCO	1025	54%	876	46%	1901	100
LAMBAYEQUE	929	54%	792	46%	1721	100
CUSCO	752	53%	670	47%	1422	100
TUMBES	667	53%	596	47%	1263	100
TACNA	620	51%	607	49%	1227	100
MOQUEGUA	615	50%	611	50%	1226	100
MADRE DE DIOS	603	53%	525	47%	1128	100
AYACUCHO	559	53%	488	47%	1047	100
PUNO	498	56%	394	44%	892	100
HUANCAVELICA	440	52%	412	48%	852	100
APURIMAC	443	55%	363	45%	806	100
PASCO	358	53%	312	47%	670	100
<b>TOTAL</b>	<b>40,589</b>	<b>52%</b>	<b>37,909</b>	<b>48%</b>	<b>78,498</b>	<b>100</b>

Nota: incluye el 17 de febrero. Este periodo analizado es de 7 días.

Fuente: Ministerio de Salud. Plataforma Nacional Datos abiertos. Recuperado el 20/02/2021 de [https://www.datosabiertos.gob.pe/search/field\\_topic/covid-19-917?sort\\_by=changed](https://www.datosabiertos.gob.pe/search/field_topic/covid-19-917?sort_by=changed)

Elaborado por Terre des Hommes Suisse/Incidencia/Ana Cecilia Aliaga M.

### 3. LIMA METROPOLITANA Y CALLAO. NNA DE 0 – 17 AÑOS CONTAGIADOS POR COVID-19

#### 3.1. Lima Metropolitana y Callao. NNA de 0 – 17 años contagiados de COVID-19, según distritos. (datos acumulados)

##### 3.1 LIMA METROPOLITANA Y CALLAO: Número acumulado de contagiados de COVID-19 en menores de 0 - 17 años, según distrito (ordenado de mayor a menor número de casos)

DISTRITOS	Al 17 febrero	%
LIMA CERCADO	2,542	8.81%
SAN JUAN DE LURIGANCHO	2,146	7.43%
ATE	1,418	4.91%
VILLA EL SALVADOR	1,379	4.78%
SAN MARTIN DE PORRES	1,340	4.64%
VILLA MARIA DEL TRIUNFO	1,277	4.42%
COMAS	1,264	4.38%
CALLAO CERCADO	1,241	4.30%
JESUS MARIA	1,219	4.22%
SAN JUAN DE MIRAFLORES	1,103	3.82%
EL AGUSTINO	1,097	3.80%
LA VICTORIA	1,049	3.63%
SANTIAGO DE SURCO	839	2.91%
LOS OLIVOS	772	2.67%
CHORRILLOS	746	2.58%
VENTANILLA	668	2.31%
PUENTE PIEDRA	657	2.28%
RIMAC	610	2.11%
SANTA ANITA	573	1.98%
CARABAYLLO	537	1.86%
SAN MIGUEL	468	1.62%
INDEPENDENCIA	414	1.43%
LURIGANCHO	398	1.38%
BELLAVISTA	383	1.33%
BREÑA	359	1.24%
LA MOLINA	350	1.21%
SAN BORJA	337	1.17%
SURQUILLO	334	1.16%
MIRAFLORES	252	0.87%
PUEBLO LIBRE	214	0.74%
PACHACAMAC	203	0.70%
MAGDALENA DEL MAR	194	0.67%
SAN ISIDRO	182	0.63%
LURIN	178	0.62%

**3.1 LIMA METROPOLITANA Y CALLAO: Número acumulado de contagiados de COVID-19 en menores de 0 - 17 años, según distrito (ordenado de mayor a menor número de casos)**

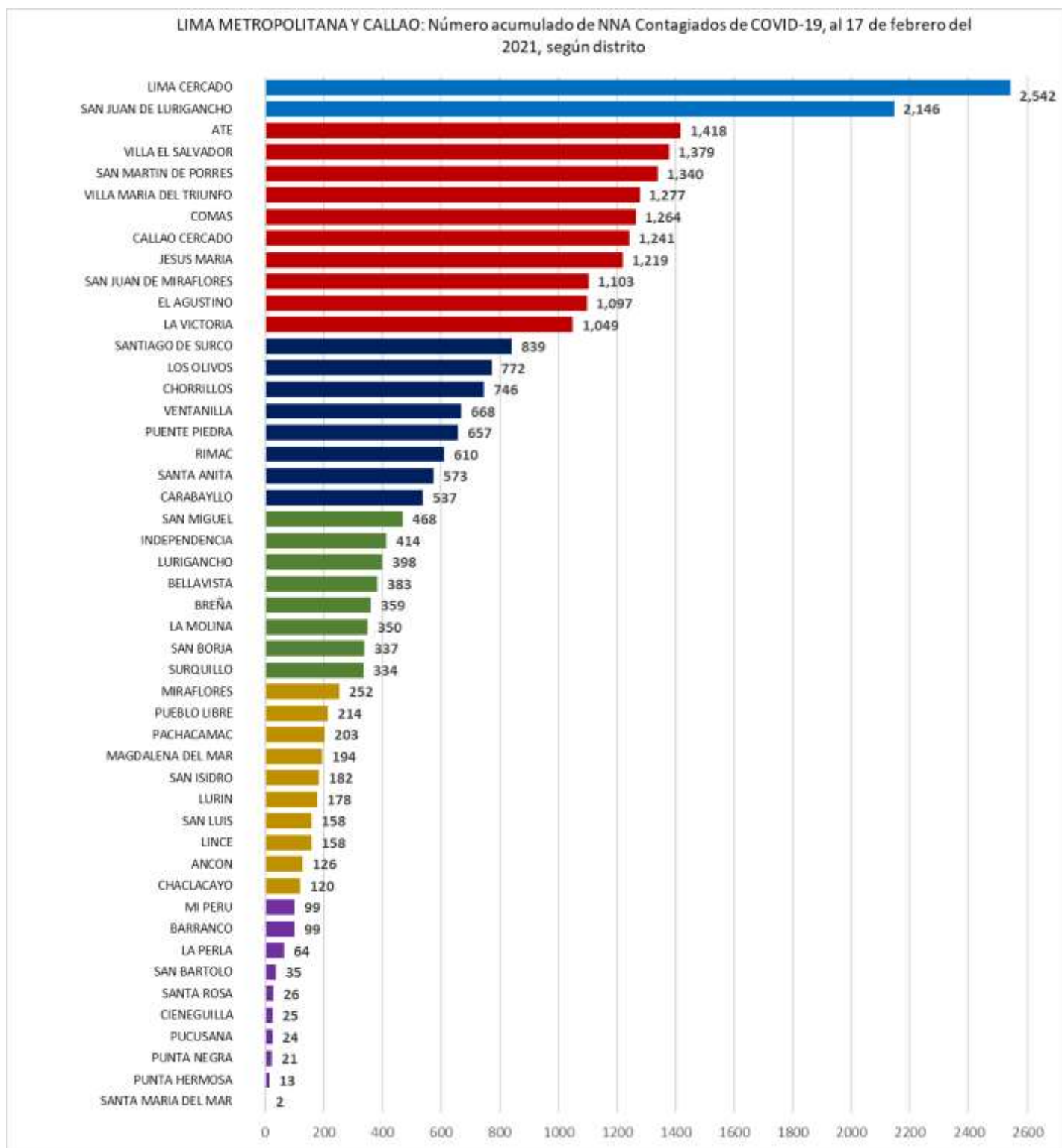
DISTRITOS	Al 17 febrero	%
LINCE	158	0.55%
SAN LUIS	158	0.55%
ANCON	126	0.44%
CHACLACAYO	120	0.42%
BARRANCO	99	0.34%
MI PERU	99	0.34%
LA PERLA	64	0.22%
SAN BARTOLO	35	0.12%
SANTA ROSA	26	0.09%
CIENEGUILLA	25	0.09%
PUCUSANA	24	0.08%
PUNTA NEGRA	21	0.07%
PUNTA HERMOSA	13	0.05%
SANTA MARIA DEL MAR	2	0.01%
EN INVESTIGACIÓN	1,156	4.00%
<b>TOTAL</b>	<b>28,869</b>	<b>100.00%</b>

Nota: incluye el 17 de febrero. Este periodo analizado es de 7 días.

Fuente: Ministerio de Salud. Plataforma Nacional Datos abiertos. Recuperado el 20/02/2021 de [https://www.datosabiertos.gob.pe/search/field\\_topic/covid-19-917?sort\\_by=changed](https://www.datosabiertos.gob.pe/search/field_topic/covid-19-917?sort_by=changed)

Elaborado por Terre des Hommes Suisse/Incidencia/Ana Cecilia Aliaga M.

**Gráfica N°1: Lima Metropolitana y Callao. NNA de 0 – 17 años contagiados de COVID-19, según distrito (datos acumulados)**



**3.2. Lima Metropolitana y Callao. NNA de 0 – 17 años contagiados de COVID-19, según distritos. (datos parciales)**

**3.2 LIMA METROPOLITANA Y CALLAO: Número de contagiados de COVID-19 en menores de 0 - 17 años, según distrito (ordenado de mayor a menor número de casos) Periodo 11 - 17 feb**

DISTRITOS	11 feb 17 feb	%
LIMA CERCADO	83	7.79%
SAN JUAN DE LURIGANCHO	67	6.29%
SANTIAGO DE SURCO	61	5.72%
SAN MARTIN DE PORRES	59	5.53%
JESUS MARIA	57	5.35%
COMAS	48	4.50%
SAN MIGUEL	44	4.13%
SAN JUAN DE MIRAFLORES	43	4.03%
CALLAO CERCADO	41	3.85%
ATE	38	3.56%
VILLA MARIA DEL TRIUNFO	38	3.56%
LOS OLIVOS	35	3.28%
CHORRILLOS	30	2.81%
MIRAFLORES	23	2.16%
PUENTE PIEDRA	23	2.16%
SAN BORJA	23	2.16%
LA VICTORIA	20	1.88%
LA MOLINA	19	1.78%
LINCE	19	1.78%
VILLA EL SALVADOR	18	1.69%
VENTANILLA	17	1.59%
PUEBLO LIBRE	16	1.50%
RIMAC	16	1.50%
SAN ISIDRO	16	1.50%
INDEPENDENCIA	15	1.41%
CARABAYLLO	14	1.31%
SANTA ANITA	14	1.31%
LURIGANCHO	13	1.22%
MAGDALENA DEL MAR	13	1.22%
SURQUILLO	13	1.22%
LURIN	10	0.94%
EL AGUSTINO	9	0.84%
LA PERLA	9	0.84%
BELLAVISTA	7	0.66%
BREÑA	7	0.66%



**3.2 LIMA METROPOLITANA Y CALLAO: Número de contagiados de COVID-19 en menores de 0 - 17 años, según distrito (ordenado de mayor a menor número de casos) Periodo 11 - 17 feb**

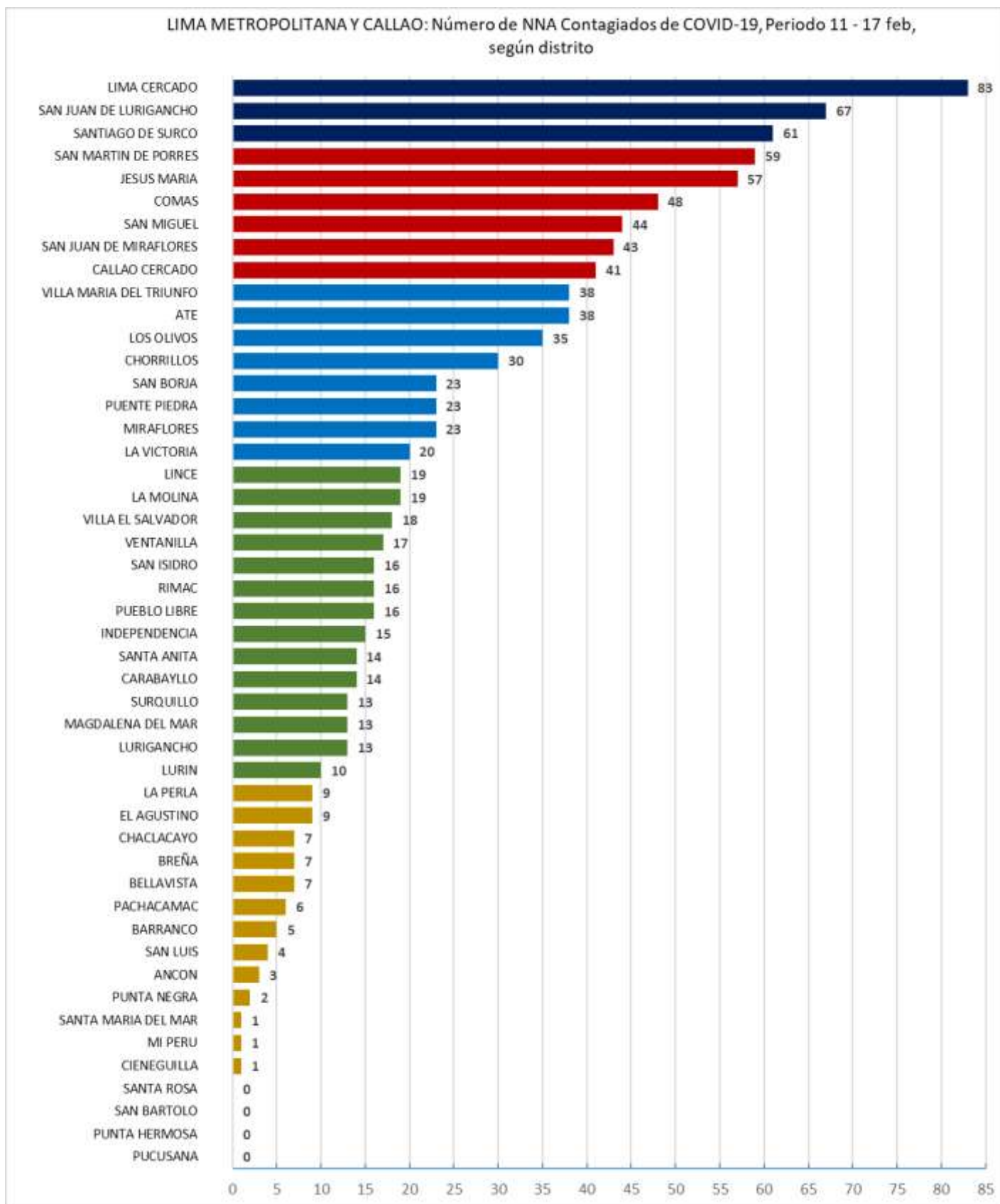
DISTRITOS	11 feb 17 feb	%
CHACLACAYO	7	0.66%
PACHACAMAC	6	0.56%
BARRANCO	5	0.47%
SAN LUIS	4	0.38%
ANCON	3	0.28%
PUNTA NEGRA	2	0.19%
CIENEGUILLA	1	0.09%
MI PERU	1	0.09%
SANTA MARIA DEL MAR	1	0.09%
PUCUSANA	0	0.00%
PUNTA HERMOSA	0	0.00%
SAN BARTOLO	0	0.00%
SANTA ROSA	0	0.00%
EN INVESTIGACIÓN	58	5.44%
<b>TOTAL</b>	<b>1,066</b>	<b>100.00%</b>

Nota: incluye el 17 de febrero. Este periodo analizado es de 7 días.

Fuente: Ministerio de Salud. Plataforma Nacional Datos abiertos. Recuperado el 20/02/2021 de [https://www.datosabiertos.gob.pe/search/field\\_topic/covid-19-917?sort\\_by=changed](https://www.datosabiertos.gob.pe/search/field_topic/covid-19-917?sort_by=changed)

Elaborado por Terre des Hommes Suisse/Incidencia/Ana Cecilia Aliaga M.

**Gráfica N°2: Lima Metropolitana y Callao. NNA de 0 – 17 años contagiados de COVID-19, según distrito (datos parciales)**



## 4. PERÚ. CONTAGIADOS por COVID-19

### 4.1. Perú. Contagiados por COVID-19 según fechas y sexo. (datos acumulados)

4.1 PERÚ: Número acumulado de contagiados por COVID-19, según fechas y sexo.

SEXO	Al 19 set	Al 26 set	Al 04 oct	Al 10 oct	Al 17 oct	Al 24 oct	Al 31 oct	Al 08 nov	Al 14 nov	Al 21 nov	Al 28 nov	Al 06 dic	Al 13 dic	Al 21 dic	Al 28 dic	Al 04 ene	Al 11 ene	Al 18 ene	Al 26 ene	Al 02 feb	Al 10 feb	Al 17 feb	%
FEMENINO	356,837	375,828	390,235	399,773	410,614	422,032	430,958	441,645	448,444	455,673	462,431	469,781	475,650	482,957	488,326	494,893	503,687	519,491	538,957	560,213	586,047	609,977	48%
MASCULINO	406,028	424,314	437,934	446,315	454,935	464,182	471,545	480,688	486,455	492,408	497,937	504,131	509,323	515,518	520,582	527,125	536,544	553,723	575,013	598,124	626,262	651,827	52%
<b>TOTAL</b>	<b>762,865</b>	<b>800,142</b>	<b>828,169</b>	<b>846,088</b>	<b>865,549</b>	<b>886,214</b>	<b>902,503</b>	<b>922,333</b>	<b>934,899</b>	<b>948,081</b>	<b>960,368</b>	<b>973,912</b>	<b>984,973</b>	<b>998,475</b>	<b>1,008,908</b>	<b>1,022,018</b>	<b>1,040,231</b>	<b>1,073,214</b>	<b>1,113,970</b>	<b>1,158,337</b>	<b>1,212,309</b>	<b>1,261,804</b>	<b>100%</b>

Nota: incluye el 17 de febrero. Este periodo analizado es de 7 días.

Fuente: Ministerio de Salud. Plataforma Nacional Datos abiertos. Recuperado el 20/02/2021 de [https://www.datosabiertos.gob.pe/search/field\\_topic/covid-19-917?sort\\_by=changed](https://www.datosabiertos.gob.pe/search/field_topic/covid-19-917?sort_by=changed)

Elaborado por Terre des Hommes Suisse/Incidencia/Ana Cecilia Aliaga M.

### 4.2. Perú. Variación Porcentual del número acumulado de contagiados por COVID-19, según sexo y periodo

4.2 PERÚ. Variación porcentual del número acumulado de contagiados por COVID 19, según sexo y periodo.

SEXO	12/09 19/09	19/09 26/09	26/09 04/10	04/10 10/10	10/10 17/10	17/10 24/10	24/10 31/10	31/10 08/11	08/11 14/11	14/11 21/11	21/11 28/11	28/11 06/12	06/12 13/12	13/12 21/12	21/12 28/12	28/12 04/01	04/01 11/01	11/01 18/01	19/01 26/01	27/01 02/02	03/02 10/02	11/02 17/02
FEMENINO	6.1%	5.3%	3.8%	2.4%	2.7%	2.8%	2.1%	2.5%	1.5%	1.6%	1.5%	1.6%	1.2%	1.5%	1.1%	1.3%	1.8%	3.1%	3.7%	3.9%	4.6%	4.1%
MASCULINO	5.0%	4.5%	3.2%	1.9%	1.9%	2.0%	1.6%	1.9%	1.2%	1.2%	1.1%	1.2%	1.0%	1.2%	1.0%	1.3%	1.8%	3.2%	3.8%	4.0%	4.7%	4.1%
<b>TOTAL</b>	<b>5.5%</b>	<b>4.9%</b>	<b>3.5%</b>	<b>2.2%</b>	<b>2.3%</b>	<b>2.4%</b>	<b>1.8%</b>	<b>2.2%</b>	<b>1.4%</b>	<b>1.4%</b>	<b>1.3%</b>	<b>1.4%</b>	<b>1.1%</b>	<b>1.4%</b>	<b>1.0%</b>	<b>1.3%</b>	<b>1.8%</b>	<b>3.2%</b>	<b>3.8%</b>	<b>4.0%</b>	<b>4.7%</b>	<b>4.1%</b>

Nota: incluye el 17 de febrero. Este periodo analizado es de 7 días.

Fuente: Ministerio de Salud. Plataforma Nacional Datos abiertos. Recuperado el 20/02/2021 de [https://www.datosabiertos.gob.pe/search/field\\_topic/covid-19-917?sort\\_by=changed](https://www.datosabiertos.gob.pe/search/field_topic/covid-19-917?sort_by=changed)

Elaborado por Terre des Hommes Suisse/Incidencia/Ana Cecilia Aliaga M.

### 4.3. Perú. Contagiados por COVID-19 según sexo y periodo. (datos parciales)

4.3 PERÚ: Contagiados por COVID-19, según sexo y periodo.

SEXO	12/09 19/09	19/09 26/09	26/09 04/10	04/10 10/10	10/10 17/10	17/10 24/10	24/10 31/10	31/10 08/11	08/11 14/11	14/11 21/11	21/11 28/11	28/11 06/12	06/12 13/12	13/12 21/12	21/12 28/12	28/12 04/01	04/01 11/01	11/01 18/01	19/01 26/01	27/01 02/02	03/02 10/02	11/02 17/02	%
FEMENINO	20,673	18,991	14,407	9,538	10,841	11,418	8,926	10,687	6,799	7,229	6,758	7,350	5,869	7,307	5,369	6,567	8,794	15,804	19,466	21,256	25,834	23,930	48%
MASCULINO	19,360	18,286	13,620	8,381	8,620	9,247	7,363	9,143	5,767	5,953	5,529	6,194	5,192	6,195	5,064	6,543	9,419	17,179	21,290	23,111	28,138	25,565	52%
<b>TOTAL</b>	40,033	37,277	28,027	17,919	19,461	20,665	16,289	19,830	12,566	13,182	12,287	13,544	11,061	13,502	10,433	13,110	18,213	32,983	40,756	44,367	53,972	49,495	100%
Variación % en relación al periodo anterior	2.3%	-6.9%	-24.8%	-36.1%	8.6%	6.2%	-21.2%	21.7%	-36.6%	4.9%	-6.8%	10.2%	-18.3%	22.1%	-22.7%	25.7%	38.9%	81.1%	23.6%	8.9%	21.6%	-8.3%	.

Nota: incluye el 17 de febrero. Este periodo analizado es de 7 días.

Fuente: Ministerio de Salud. Plataforma Nacional Datos abiertos. Recuperado el 20/02/2021 de [https://www.datosabiertos.gob.pe/search/field\\_topic/covid-19-917?sort\\_by=changed](https://www.datosabiertos.gob.pe/search/field_topic/covid-19-917?sort_by=changed)

Elaborado por Terre des Hommes Suisse/Incidencia/Ana Cecilia Aliaga M.

## 5. PERÚ. FALLECIDOS POR COVID-19

### 5.1. Perú. Fallecidos por COVID-19 según fechas y sexo. (datos acumulados)

#### 5.1 PERÚ. Número acumulado de fallecidos por COVID-19, según fechas y sexo.

SEXO	Al 19 set	Al 26 set	Al 04 oct	Al 10 oct	Al 17 oct	Al 24 oct	Al 31 oct	Al 08 nov	Al 14 nov	Al 21 nov	Al 28 nov	Al 06 dic	Al 13 dic	Al 21 dic	Al 28 dic	Al 04 ene	Al 11 ene	Al 18 ene	Al 26 ene	Al 02 feb	Al 10 feb	Al 17 feb	%
FEMENINO	9,366	9,663	9,900	10,082	10,268	10,421	10,556	10,754	10,876	11,026	11,166	11,247	11,498	11,687	11,807	11,988	12,164	12,418	12,869	13,354	13,894	14,411	32%
MASCULINO	22,003	22,479	22,842	23,131	23,424	23,664	23,845	24,115	24,291	24,513	24,703	24,847	25,169	25,476	25,708	25,927	26,225	26,616	27,393	28,174	29,141	30,068	68%
sin dato				10	10	10	10	10	10	10	10	10	10	10	10	10	10	10	10	10	10	10	0%
TOTAL	31,369	32,142	32,742	33,223	33,702	34,095	34,411	34,879	35,177	35,549	35,879	36,104	36,677	37,173	37,525	37,925	38,399	39,044	40,272	41,538	43,045	44,489	100%
Variación % en relación a la fecha anterior	2.54%	2.46%	1.87%	1.47%	1.44%	1.17%	0.93%	1.36%	0.85%	1.06%	0.93%	0.63%	1.59%	1.35%	0.95%	1.07%	1.25%	1.68%	3.15%	3.14%	3.63%	3.35%	

Nota: incluye el 17 de febrero. Este periodo analizado es de 7 días.

Fuente: Ministerio de Salud. Plataforma Nacional Datos abiertos. Recuperado el 20/02/2021 de [https://www.datosabiertos.gob.pe/search/field\\_topic/covid-19-917?sort\\_by=changed](https://www.datosabiertos.gob.pe/search/field_topic/covid-19-917?sort_by=changed)

Elaborado por Terre des Hommes Suisse/Incidencia/Ana Cecilia Aliaga M.

### 5.2. Perú. Variación Porcentual Acumulada de fallecidos por COVID-19, según sexo y periodo

#### 5.2 PERÚ. Variación porcentual del número acumulados de Fallecidos de COVID-19, por periodos y según sexo.

SEXO	12/09 19/09	19/09 26/09	26/09 04/10	04/10 10/10	10/10 17/10	17/10 24/10	24/10 31/10	31/10 08/11	08/11 14/11	14/11 21/11	21/11 28/11	28/11 06/12	06/12 13/12	13/12 21/12	21/12 28/12	28/12 04/01	04/01 11/01	11/01 18/01	19/01 26/01	27/01 02/02	03/02 10/02	11/02 17/02
FEMENINO	2.90%	3.17%	2.45%	1.838%	1.845%	1.49%	1.30%	1.88%	1.13%	1.38%	1.27%	0.73%	2.23%	1.64%	1.03%	1.53%	1.47%	2.09%	3.63%	3.77%	4.04%	3.72%
MASCULINO	2.38%	2.16%	1.61%	1.265%	1.267%	1.02%	0.76%	1.13%	0.73%	0.91%	0.78%	0.58%	1.30%	1.22%	0.91%	0.85%	1.15%	1.49%	2.92%	2.85%	3.43%	3.18%
TOTAL	2.54%	2.46%	1.87%	1.469%	1.442%	1.17%	0.93%	1.36%	0.85%	1.06%	0.93%	0.63%	1.59%	1.35%	0.95%	1.07%	1.25%	1.68%	3.15%	3.14%	3.63%	3.35%

Nota: incluye el 17 de febrero. Este periodo analizado es de 7 días.

Fuente: Ministerio de Salud. Plataforma Nacional Datos abiertos. Recuperado el 20/02/2021 de [https://www.datosabiertos.gob.pe/search/field\\_topic/covid-19-917?sort\\_by=changed](https://www.datosabiertos.gob.pe/search/field_topic/covid-19-917?sort_by=changed)

Elaborado por Terre des Hommes Suisse/Incidencia/Ana Cecilia Aliaga M.

### 5.3.Perú. Fallecidos por COVID-19 según sexo y periodo. (datos parciales)

#### 5.3 PERÚ. Fallecidos por COVID-19, según sexo y periodo.

SEXO	12/09 19/09	19/09 26/09	26/09 04/10	04/10 10/10	10/10 17/10	17/10 24/10	24/10 31/10	31/10 08/11	08/11 14/11	14/11 21/11	21/11 28/11	28/11 06/12	06/12 13/12	13/12 21/12	21/12 28/12	28/12 04/01	04/01 11/01	11/01 18/01	19/01 26/01	27/01 02/02	03/02 10/02	11/02 17/02	%
FEMENINO	264	297	237	182	186	153	135	198	122	150	140	81	251	189	120	181	176	254	451	485	540	517	36%
MASCULINO	512	476	363	289	293	240	181	270	176	222	190	144	322	307	232	219	298	391	777	781	967	927	64%
TOTAL	776	773	600	471	479	393	316	468	298	372	330	225	573	496	352	400	474	645	1,228	1,266	1,507	1,444	100%
Variación porcentual en relación al periodo anterior	-14.3%	-0.4%	-22.4%	-21.5%	1.70%	-18.0%	-19.6%	48.1%	-36.3%	24.8%	-11.3%	-31.8%	154.7%	-13.4%	-29.0%	13.6%	18.5%	36.1%	90.4%	3.1%	19.0%	-4.2%	

Nota: incluye el 17 de febrero. Este periodo analizado es de 7 días.

Fuente: Ministerio de Salud. Plataforma Nacional Datos abiertos. Recuperado el 20/02/2021 de [https://www.datosabiertos.gob.pe/search/field\\_topic/covid-19-917?sort\\_by=changed](https://www.datosabiertos.gob.pe/search/field_topic/covid-19-917?sort_by=changed)

Elaborado por Terre des Hommes Suisse/Incidencia/Ana Cecilia Aliaga M.

## ANEXO METODOLÓGICO

### PROCESAMIENTO DE NÚMERO DE CONTAGIADOS Y FALLECIDOS POR COVID 19

#### Fuente de información

Se utilizó la base de datos descargada de la Plataforma Nacional Datos Abiertos del Ministerio de Salud, tanto para los contagios como para los fallecidos.

La fuente de la data es el Instituto Nacional de Salud y Centro Nacional de Epidemiología, prevención y Control de Enfermedades – MINSA.

Periodo Fallecidos: 19 de setiembre 2020 – 17 de febrero 2021.

Periodo Contagiados: 19 de setiembre 2020 – 17 de febrero 2021.

#### Frecuencia de actualización

La información se actualiza diariamente, pero en algunos meses han sido cada dos días

#### Fecha de obtención de la información

37ava. actualización: 20 febrero del 2021

#### Alcance

Nacional - por regiones,  
Lima Metropolitana y Callao

#### Variables Seleccionadas

Sexo

Edad

Regiones y distritos

Fallecidos

Contagiados

Grupos de Edad

#### Técnicas de procesamiento de datos utilizada.

La base de datos permitió la elaboración de tablas empleando el software estadístico Minitab versión 19.

Los porcentajes, formatos de las tablas y elaboración de gráficas fueron procesados en Microsoft Excel 2020. La presentación de los cuadros finales se realizó en Microsoft Word 2020

#### Observaciones

Inicialmente la base de datos presentaba variables con datos faltantes, que disminuyeron en la actualización del 29 de mayo.

La variable edad, no fue considerada al 21 de mayo, se tuvo que realizar el cálculo en base a la variable fecha de nacimiento. Posteriormente fue incluida la edad como variable, por lo que se revisó la primera data procesada y corregida en este informe.

Los rangos de edad se seleccionaron teniendo en cuenta los usados por el Instituto Nacional de Estadística INEI y lo solicitado por la Institución.

Las posibles diferencias al totalizar los porcentajes dependen de los decimales y el redondeo.

A partir de la base de datos del 13 de junio, se omitió la data del distrito de Carmen de la Legua y Reynoso, de la provincia del Callao.

Las fechas hasta el 28 de diciembre corresponden a la información a las 00.00 horas del día del informe. A partir de enero del 2021, incluye el día en que se realiza el informe.

Se elimina la semana más antigua por motivos de extensión del formato.

Algunos periodos corresponden a 8 días, porque la data no se actualiza diariamente.

Al 02 de febrero del 2021, a nivel distrital de Lima Metropolitana, se eliminó algunos casos por pertenecer a distritos de otras provincias de Lima.

En el Informe del 02 de febrero 2021 se corrigió el total de NNA contagiados, al eliminarse 7 casos que no correspondían a menores de 0-17 años.

Nota: Al 11 de enero la base de datos fue presentada con las columnas equivocadas, por ejemplo, la columna método de prueba tenía la información del distrito. Además, no se incluyó la diferenciación de Lima Región y Lima (Lima Metropolitana), lo cual permitía conocer el número de datos “en investigación” a nivel distrital, se optó por mantener la cifra del último informe.



**Edición**

Carmen Barrantes  
c.barrantes@terredeshommesuisse.ch  
Coordinadora de Comunicaciones para América Latina

**Asistente de Edición**

Liliana Carrillo

**Procesamiento estadístico**

Ana Aliaga M.

-  Daniel A. Carrión N° 866 1° piso, Magdalena del Mar, Lima.
-  Teléfono: (+51) 01-463-1911
-  <https://terredeshommesuisse.org.pe>
-  <https://www.facebook.com/tdhsperu>



POR LA NIÑEZ Y UN DESARROLLO SOLIDARIO

**Radar COVID – 19**  
**Número 37 – Febrero 2021**

Información actualizada sobre cómo afecta la pandemia a las niñas, niños y adolescentes