



POR LA NIÑEZ Y UN DESARROLLO SOLIDARIO

Radars COVID-19

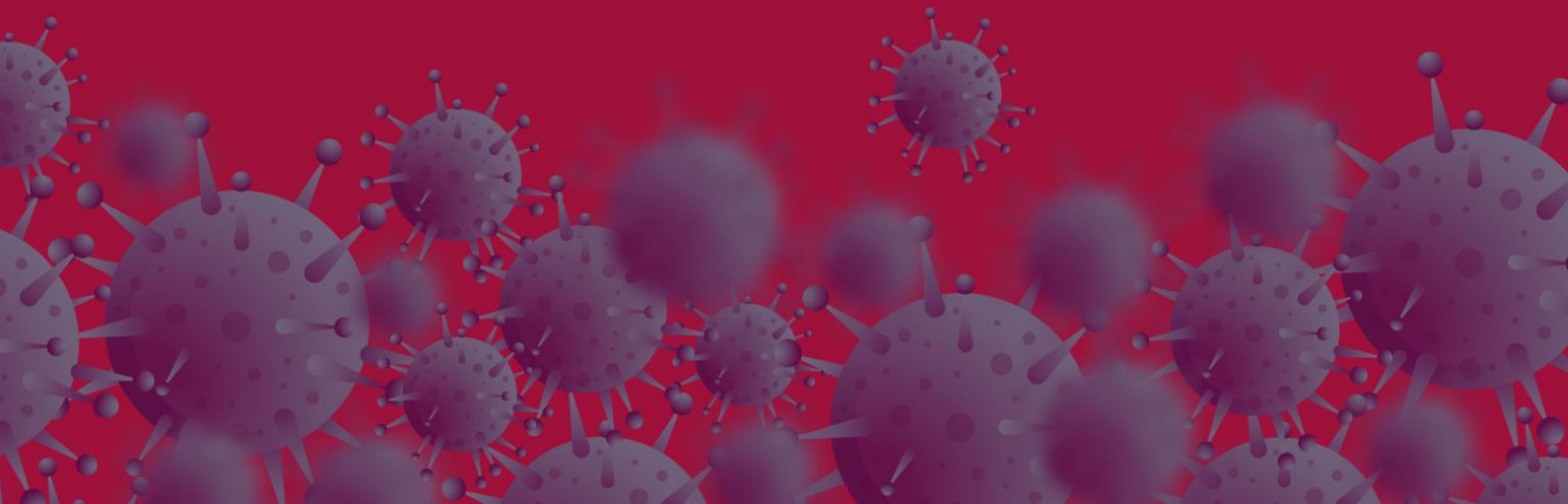
Número 35

27 de enero al 02 febrero del 2021

RADAR COVID-19

ESPECIAL NIÑAS, NIÑOS
Y ADOLESCENTES

En coordinación con la
Defensoría del Pueblo del Perú



Al 02 de febrero del 2021 se alcanzó 74,582 niñas, niños y adolescentes contagiados y la cifra de fallecidos llegó a 253

7 son los niños, niñas y adolescentes fallecidos entre el 27 de enero y el 02 de febrero, el periodo analizado en el No 35 de RADAR COVID. Las últimas tres semanas el número de fallecidos fue de 2, 7 y 10 (ver gráfico 9). Es una alivio saber que esta semana el número de fallecidos disminuyó.



Por otro lado, el grupo etéreo de 5 años a menos sigue siendo el que concentra más fallecidos con 41% acumulado al dos de febrero. Le sigue en orden porcentual el grupo de las y los adolescentes de 12 a 17 años con 33% y luego el de las niñas y niños de 6 a 11 con 26% (ver gráfico 4). Pero en la semana analizada (27 de enero al 02 de febrero) han representado el 14% de los fallecidos y los otros dos grupos 43% cada uno. Gráfico 4

El número total acumulado de contagiados es de 75,582 y, el número de casos nuevos, fue de 1,612 lo que duplica y más a los 700 casos nuevos de la primera semana de enero.

Debemos recordar que el porcentaje mayor de contagiados a lo largo de la pandemia sigue siendo el grupo etéreo de adolescentes de 12 a 17 años

CASOS NUEVOS

A nivel nacional, los casos nuevos en NNA aumentaron 7%, respecto al periodo anterior (19-26 enero). El incremento regional se observó en once regiones con variaciones de entre 5% y 60%, ligeramente menores a las del periodo anterior que fluctuaban entre 4.5% y 70%.



Las 6 regiones de mayor crecimiento en el número de casos nuevos fueron Ancash y Huancavelica 60%, Ica 55%, Cusco 51%, Ayacucho 45% y Puno 25%.
Estar alertas para evitar el crecimiento geométrico.

Lima Metropolitana y Callo el incremento de casos nuevos fue de 17%, menor al 39% del periodo anterior.



Los cinco distritos con mayor número de casos nuevos en el periodo 27 enero - 02 febrero fueron: Lima Cercado (57), San Juan de Lurigancho (54), San Martín de Porres (47), Jesús María (42) y Comas (39). En total, 21 distritos aumentaron el número de casos nuevos, 9 continuaron con la misma cantidad y en 19 se redujo el número.

CASOS ACUMULADOS DURANTE LA PANDEMIA

Las 5 regiones con más niñas, niños y adolescentes contagiados desde que inicio la pandemia son: Lima que con 26,371 supera largamente a todas las regiones, Loreto (4,311), Ica (3,948), San Martín (3,388) y Piura (3,361).

Y las regiones que registran más fallecidos son: Lima que también supera largamente a las demás regiones alcanzado 76 de ellos, Piura (27), Ucayali (18), Loreto (17) y San Martín (13). Lima concentra el 30% del total de fallecidos que asciende a 253.

Lima Cercado muestra el mayor número acumulado de contagiados por distrito al 02 de febrero (2,390), San Juan de Lurigancho (2,010), Ate (1,345), Villa el Salvador (1,339) y San Martín de Porres (1,225). Los distritos con menos casos de NNA con Covid 19 son: Santa María del Mar (1), Punta Hermosa (12), Punta Negra (19), Pucusana (23) y Santa Rosa (24).



Desafíos



- **Sistematizar las historias clínicas de los fallecidos:** La propensión a fallecer del grupo de 5 años a menos se debe analizar para alertar oportunamente a las y los cuidadores.
- **Monitorear y brindar asistencia a niños que han perdido a padres, cuidadores o familiares que viven con ellos a causa del COVID 19.**
- **Incorporar a la población infantil y adolescentes contagiada que continúe con secuelas como grupo vulnerable en el Plan Nacional de Acción de la Infancia y en otros planes y políticas que los atañen, con el objetivo de asegurar su protección desde un enfoque de derechos de la niñez.**
- **Sistema de vigilancia comunitario.** Identificar y notificar de manera temprana los casos de Covid 19 que involucren a niñez y adolescencia que requieran asistencia y monitoreo en aspectos sociales, económicos, educativos y de salud física y mental.

- **Campañas informativas.** Siendo los adolescentes de entre 12 y 17 años los que más se contagian es importante focaliza campañas dirigidas hacia ellas y ellos en los territorios de mayor carga viral.
- **Actuemos preventivamente.** Es necesario tomar medidas de protección a corto, mediano y largo plazo, y asignar el presupuesto necesario, priorizando la continuidad educativa y su protección, así como monitorear que las medidas adoptadas contribuyan en la mayor medida posible al ejercicio de sus derechos.



¡Recordemos que los niños, niñas y adolescentes no son invencibles a la covid-19!

Actualización al 02 de enero
2021

Gráfico 1
Acumulado de contagios

TOTAL CONTAGIADOS	TOTAL FALLECIDOS	NNA CONTAGIADOS	NNA FALLECIDOS
1'158,337	41,538	74,582	253



02 de enero del 2021

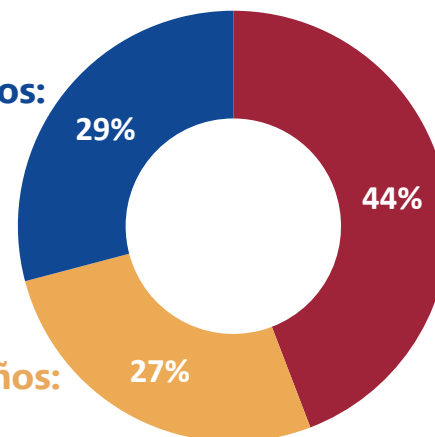
NIÑAS, NIÑOS Y ADOLESCENTES

TOTAL DE CONTAGIADOS:

72,977

De 0 a 5 años:
21,711

De 6 a 11 años:
19,923



De 12 a 17 años:
32,948

Nota: Incluye el 02 de febrero.. Este periodo analizado es de 7 días. Fuente: Ministerio de Salud. Plataforma Nacional Datos abiertos. Recuperado el 05/02/2021 de https://www.datosabiertos.gob.pe/search/field_topic/covid-19-917?sort_by=changed . Elaborado por Terre des Hommes Suisse/Incidencia/Ana Cecilia Aliaga M.

Casos de contagios registrados entre el 27 enero – 02 febrero

Gráfico 2

NUEVOS CONTAGIADOS	NUEVOS FALLECIDOS	NUEVOS NNA CONTAGIADOS	NUEVOS NNA FALLECIDOS
44,367	1,266	1,612	7



Número de niñas, niños y adolescentes

CONTAGIADOS

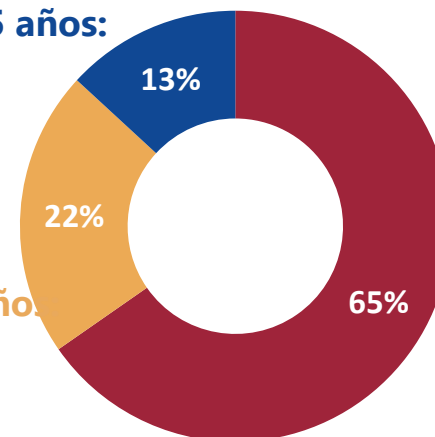
ENTRE EL 27 ENERO – 02 FEBRERO:

1,612

De 0 a 5 años:

212

De 6 a 11 años:
347



De 12 a 17 años:
1,053

Nota: Incluye el 02 de febrero.. Este periodo analizado es de 7 días. Fuente: Ministerio de Salud. Plataforma Nacional Datos abiertos. Recuperado el 05/02/2021 de https://www.datosabiertos.gob.pe/search/field_topic/covid-19-917?sort_by=changed . Elaborado por Terre des Hommes Suisse/Incidencia/Ana Cecilia Aliaga M.

Actualización al 02 de febrero
2021

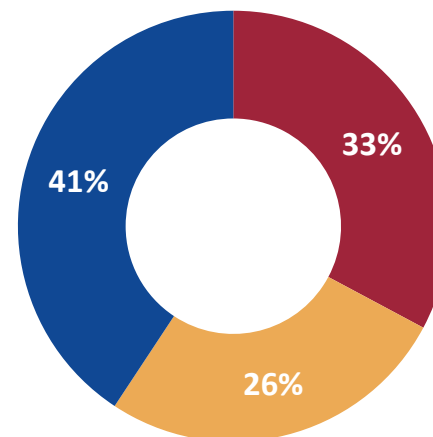
Gráfico 3 Total acumulado de fallecidos

TOTAL CONTAGIADOS	TOTAL FALLECIDOS	NNA CONTAGIADOS	NNA FALLECIDOS
1'158,337	41,538	74,582	253



02 de febrero del 2021
NIÑAS, NIÑOS Y ADOLESCENTES
TOTAL DE FALLECIDOS: 253

De 0 a 5 años:
103



De 12 a 17 años:
83

De 6 a 11 años:
67

Nota: Incluye el 02 de febrero.. Este periodo analizado es de 7 días. Fuente: Ministerio de Salud. Plataforma Nacional Datos abiertos. Recuperado el 05/02/2021 de https://www.datosabiertos.gob.pe/search/field_topic/covid-19-917?sort_by=changed . Elaborado por Terre des Hommes Suisse/Incidencia/Ana Cecilia Aliaga M.

Casos registrados entre el 27 enero – 02 febrero

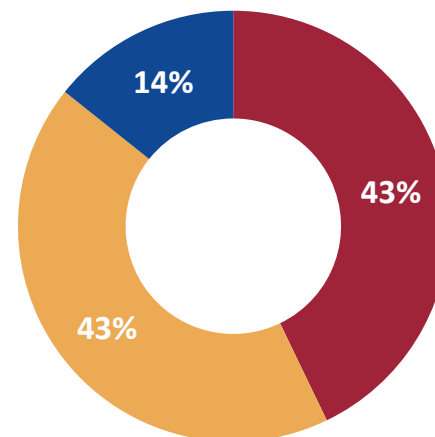
Gráfico 4

NUEVOS CONTAGIAD OS	NUEVOS FALLECIDOS	NUEVOS NNA CONTAGIAD OS	NUEVOS NNA FALLECIDOS
44,367	1,266	1,612	7



Número de niñas, niños y adolescentes **FALLECIDOS** **ENTRE EL 27 ENERO – 02** **FEBRERO: 7**

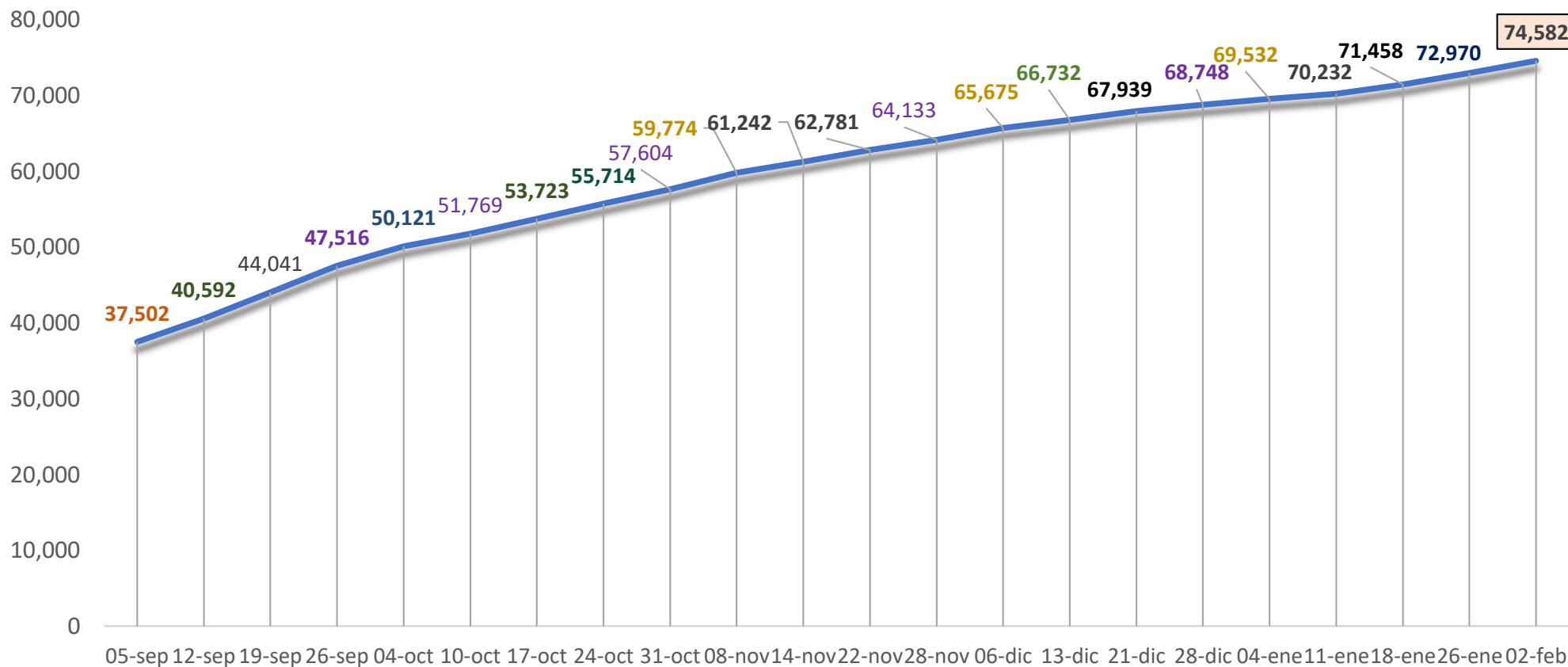
De 0 a 5 años:
1

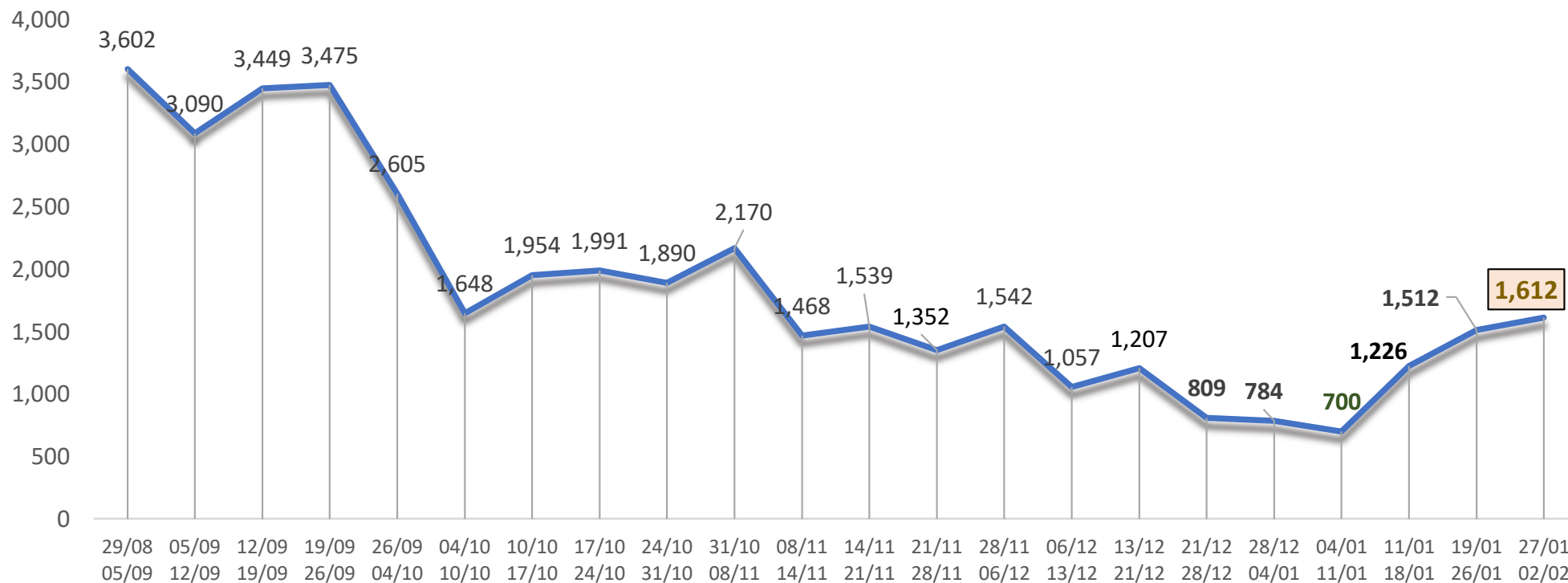


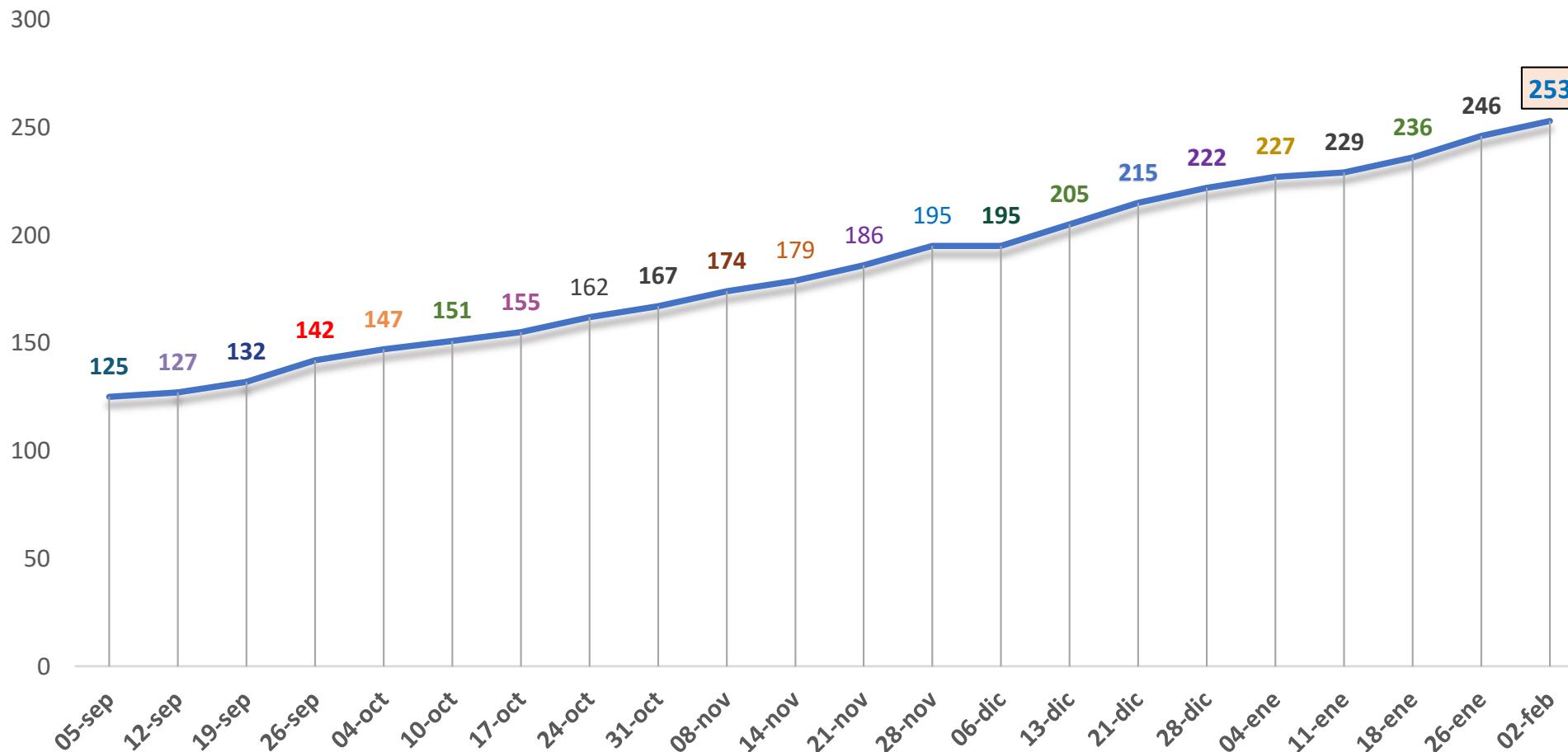
De 12 a 17 años:
3

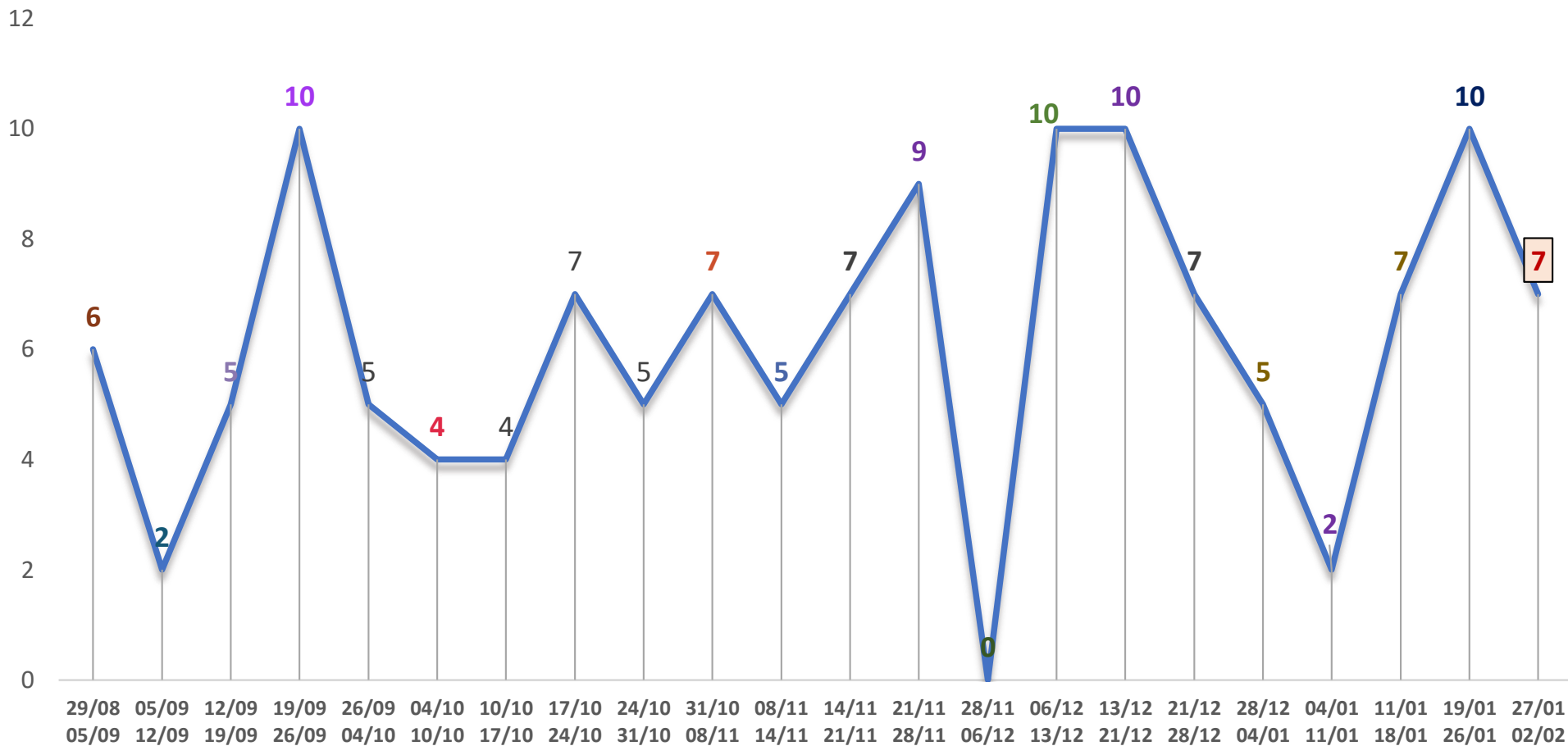
De 6 a 11 años:
3

Nota: Incluye el 02 de febrero.. Este periodo analizado es de 7 días. Fuente: Ministerio de Salud. Plataforma Nacional Datos abiertos. Recuperado el 05/02/2021 de https://www.datosabiertos.gob.pe/search/field_topic/covid-19-917?sort_by=changed . Elaborado por Terre des Hommes Suisse/Incidencia/Ana Cecilia Aliaga M.









PERÚ. Número acumulado de Contagiados y fallecidos de Covid 19 según grupos de edad y fechas

Totales	Al 26 enero	Al 02 febrero	%	Casos nuevos al 19 - 26 ene	Casos nuevos al 27 ene - 02 feb	%	Variación % acumulada 26 ene - 02 feb	Variación % casos nuevos 19 - 26 ene / 27 ene - 02 feb	Letalidad
Contagiados	1,113,970	1,158,337		40,756	44,367		3.98%	8.86%	
Fallecidos	40,272	41,538		1,228	1,266		3.14%	3.09%	3.59%
NNA Contagiados	72,970	74,582	100%	1,512	1,612	100%	2.21%	7%	
0- 05 años	21,499	21,711	29.1%	222	212	13.2%	0.99%	-5%	
06- 11 años	19,576	19,923	26.7%	354	347	21.5%	1.77%	-2%	
12- 17 años	31,895	32,948	44.2%	936	1,053	65.3%	3.30%	13%	
NNA Fallecidos	246	253	100%	10	7	100%	2.85%	-30.00%	0.34%
0- 05 años	102	103	40.7%	5	1	14%	0.98%	-80%	0.47%
06- 11 años	64	67	26.5%	2	3	43%	4.69%	50%	0.34%
12- 17 años	80	83	32.8%	3	3	43%	3.75%	0%	0.25%

Nota: incluye el 02 de febrero. Este periodo analizado es de 7 días. Se eliminó del periodo anterior 7 casos que no correspondían a menores de 0-17 años.

Fuente: Ministerio de Salud. Plataforma Nacional Datos abiertos. Recuperado el 05/02/2021 de https://www.datosabiertos.gob.pe/search/field_topic/covid-19-917?sort_by=changed

Elaborado por Terre des Hommes Suisse/Incidencia/Ana Cecilia Aliaga M.

Edición

Carmen Barrantes
c.barrantes@terredeshommessuisse.ch
Coordinadora de Comunicaciones para América Latina

Asistente de Edición

Liliana Carrillo

Procesamiento estadístico

Ana Aliaga M.



Daniel A. Carrión N° 866 1° piso, Magdalena del Mar,
Lima.



Teléfono: (+51) 01-463-1911



<https://terredeshommessuisse.org.pe>



<https://www.facebook.com/tdhsperu>



terre des hommes
suisse

POR LA NIÑEZ Y UN DESARROLLO SOLIDARIO

Radar COVID – 19 **Número 35 – Febrero 2021**

Información actualizada sobre cómo afecta la pandemia
a las niñas, niños y adolescentes