

RADAR COVID-19

**ESPECIAL NIÑAS, NIÑOS
Y ADOLESCENTES**

**En coordinación con la
Defensoría del Pueblo del Perú**



Al 16 de marzo del 2021 se registró un total acumulado de 86,198 niñas, niños y adolescentes contagiados y 300 fallecidos

MENSAJES CLAVES

El número total de contagiados es de 86,198 y el de nuevos casos del periodo entre el 07 y el 16 de marzo es de 3,055, número que cuadriplica al de la primera semana de enero (del 4 al 11 de enero/7 días) en que se alcanzó 700 nuevos casos.

Los incrementos mayores de casos nuevos en el periodo del 07 al 16 de marzo fueron en Pasco 186.7% y Huancavelica en 185.7%.

Lima concentra el 38% de los contagiados a lo largo de la pandemia y el 29% de los fallecidos.

Asistencia Económica a favor de niñas, niños y adolescentes con padre o madre fallecido por COVID 19

El 06 de marzo del 2021 se dio el Decreto Supremo No 002-2021 MIMP que aprueba las Disposiciones Complementarias para el otorgamiento de la Asistencia Económica a favor de las niñas, niños y adolescentes cuya madre o padre o ambos hayan fallecido durante el periodo de Emergencia Sanitaria por causa de la COVID-19. Link decreto de urgencia: <https://bit.ly/3viqq41>



Aunque no se tiene una estimación oficial de beneficiarios, para tener una idea de la magnitud compartimos el número de mujeres y hombres fallecidos con edades entre 25 y 40 años: Mujeres, 689 y hombres 1364. Se trata de un total de 2053 personas que podrían tener hijos menores de 18 años.

Hacemos un llamado para unir todas las fuerzas del estado y la sociedad civil que trabajan por lo derechos de la niñez para que la asistencia económica se materialice lo mas pronto posible.



Difundamos los requisitos: Link asistencia económica: <https://bit.ly/2OTlcL6>
La lista de niñas, niños y adolescentes beneficiarios será el punto de partida para identificar nominalmente a esta población, facilitando su inclusión prioritaria en el Plan Nacional de Acción por la Infancia.



Dónde focalizar la prevención de contagios: En orden descendente, el mayor porcentaje de contagiados lo tienen Lima al igual que con los adultos; Loreto, Ica, Piura y San Martín. Las cinco regiones juntas alcanzan más de la mitad de las niñas, niños y adolescentes (56% del total).

Los cinco distritos de Lima Metropolitana y Callao con más niños y adolescentes contagiados son: Lima_Cercado (2,840), San Juan de Lurigancho (2,480), Ate (1,576), San Martín de Porres (1,545) y Villa el Salvador (1,483) contagiados de COVID 19 que representan 30% del total de Lima Metropolitana y Callao.

Dónde focalizar la prevención de fallecimientos: Las cinco regiones de mayor número de fallecidos son Lima (con el 29%), que, junto a Piura, Ucayali, Loreto y Junín, concentran 57% de las niñas, niños y adolescentes fallecidos del Perú por COVID 19



El mayor porcentaje de fallecidos corresponde a los más pequeños (de cero a cinco años), manteniéndose a lo largo de la pandemia la misma tendencia: los adolescentes son los que más se contagian, pero los más pequeños son los que más pierden la vida.



INFORME del 07 al 16 de marzo

13 son los niños, niñas y adolescentes fallecidos entre el 07 y el 16 de marzo (10 días), periodo analizado de este número de RADAR COVID. Las últimas tres semanas el número de fallecidos fue de 11, 4 y 10. Debemos tomar nota que en este Boletín se analiza diez días porque el MINSA no ha estado publicando diariamente la información.



Por otro lado, el grupo etéreo de 5 años a menos sigue siendo el que concentra más fallecidos (42%). Le sigue en orden porcentual el grupo de 12 a 17 años con 32% y luego siguen las niñas y niños de 6 a 11 años con 26%. Entre el 07 y el 16 de marzo los fallecidos entre 0 – 5 años han representado el 38% (5), los 6 a 11 años el 38% (5) y los de 12 a 17 años representaron el 23% del total (3)

Casos nuevos de contagio del 07 al 16 de marzo

A nivel nacional, los casos nuevos en NNA aumentaron en 9%, respecto al periodo anterior (25 febrero – 06 marzo). El incremento regional se observó en 17 de regiones con porcentajes de variación, de entre 0.9% y 186.7%, menores a los del periodo anterior que fluctuaban entre 3.6% y 264.7%.

Las 6 regiones de mayor crecimiento en el número de casos nuevos fueron Pasco 187%, Huancavelica 186%, Madre de Dios 109%, Piura 89%, Huánuco 81% y Amazonas 59%.

Los cinco distritos de Lima con mayor número de casos nuevos en el periodo 07 y 16 de marzo fueron: San Juan de Lurigancho (129), Lima Cercado (122), San Martín de Porres (93), Jesús María (89) y Santiago de Surco (66). En total, 29 distritos aumentaron el número de casos nuevos, 3 continuaron con la misma cantidad y en 17 se redujo el número.



Casos de contagiados, acumulado a nivel nacional, por egión y distritos de Lima

El número total de contagiados es de 86,198 y el de nuevos casos del periodo es de 3,055, número que cuadriplica al de la primera semana de enero (del 4 al 11 de enero/7 días) en que se alcanzó 700 nuevos casos. Como ya lo hemos señalado, el porcentaje mayor de contagiados a lo largo de la pandemia corresponde a los adolescentes de 12 a 17 años (47%), siguiendo los niños/niñas de 0 a 5 con 27% y, luego los de 6 a 11 años con 26%.



Las 5 regiones con más niñas, niños y adolescentes contagiados desde que inicio la pandemia son: Lima (32,482), le siguen a distancia Loreto (4,578), Ica (4,212), Piura (3,738) y San Martín (3,669).

Fallecidos, acumulado por región

Las cinco regiones que registran más fallecidos son: Lima (88), Piura (29), Ucayali (21), Loreto (18) y Junín (16). Lima concentra el 29% del total de fallecidos.



Desafíos

Se mantienen los mismos desafíos y seguimos sin respuesta del sector salud respecto al material de alerta para prevenir los fallecimientos de los niños de cinco a menos. Sin embargo, el Ministerio de la Mujer y Poblaciones Vulnerables ha dado un paso adelante para que la asistencia económica a la niñez en orfandad por COVID 19 se haga realidad, para lo cual aprobó los requisitos y procedimientos.



- Sistematizar las historias clínicas de los niños menores de cinco fallecidos: La propensión a fallecer del grupo de 5 años a menos no es conocida por la población, por el contrario, existe la creencia de que cuánto menor edad tiene la persona es menos vulnerable. Por ello es necesario producir material de orientación al personal de los servicios y cuidadores.



- Incorporar a las y los niños y adolescentes que continúen con secuelas de COVID 19 y aquellos que perdieron a sus padres, previa evaluación socio económica, como grupo vulnerable en el Plan Nacional de Acción de la Infancia y en otros planes y políticas que les atañe. Esta propuesta será factible a partir de la lista de beneficiarios de la asistencia económica por orfandad.
- Establecer un monitoreo comunitario para identificar casos de riesgo de afectación de derechos económicos, sociales o ciudadanos de niños, niñas y adolescentes en el contexto COVID 19 abriendo la puerta para su protección.
- Desarrollar campañas informativas de prevención de contagio a los adolescentes de entre 12 y 17 años en los territorios de mayor carga viral, modulándolas semanalmente de acuerdo al incremento territorial de casos nuevos.

Actualización al 16 de marzo 2021

Gráfico 1
Acumulado de contagios

TOTAL CONTAGIADOS	TOTAL FALLECIDOS	NNA CONTAGIADOS	NNA FALLECIDOS
1'435,598	49,523	86,198	300

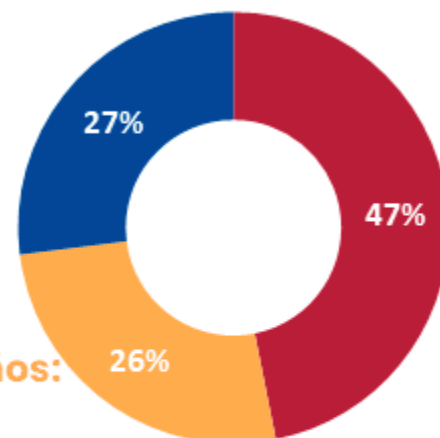


16 de marzo del 2021

NIÑAS, NIÑOS Y ADOLESCENTES
TOTAL DE CONTAGIADOS:
86,198

De 0 a 5 años:
23,256

De 6 a 11 años:
22,562



De 12 a 17 años:
40,380

Nota: Incluye el 16 de marzo. Este periodo analizado es de 10 días. Fuente: Ministerio de Salud, Plataforma Nacional Datos abiertos. Recuperado el 19/03/2021 de https://www.datosabiertos.gob.pe/search/field_topic/covid-19-917?sort_by=changed. Elaborado por Terre des Hommes Suisse/Incidencia/Ana Cecilia Aliaga M.

Casos de contagios registrados entre el 07 y el 16 de marzo

Gráfico 2

NUEVOS CONTAGIADOS	NUEVOS FALLECIDOS	NUEVOS NNA CONTAGIADOS	NUEVOS NNA FALLECIDOS
64,422	1,669	3,055	13



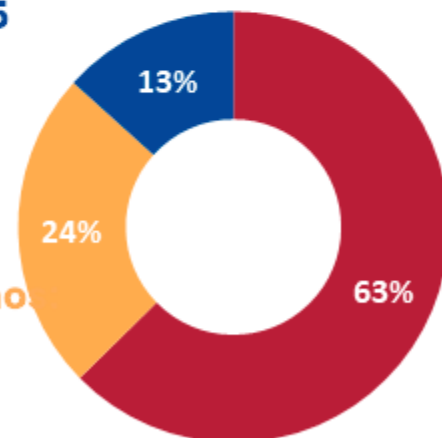
Número de niñas, niños y adolescentes

CONTAGIADOS

ENTRE EL 07 – 16 MARZO: 3,055

De 0 a 5 años:
407

De 6 a 11 años:
734



De 12 a 17 años:
1,914

Nota: Incluye el 16 de marzo. Este periodo analizado es de 10 días. Fuente: Ministerio de Salud, Plataforma Nacional Datos abiertos. Recuperado el 19/03/2021 de https://www.datosabiertos.gob.pe/search/field_topic/covid-19-917?sort_by=changed. Elaborado por Terre des Hommes Suisse/Incidencia/Ana Cecilia Aliaga M.

Actualización al 16 de marzo
2021

Gráfico 3 Total acumulado de fallecidos

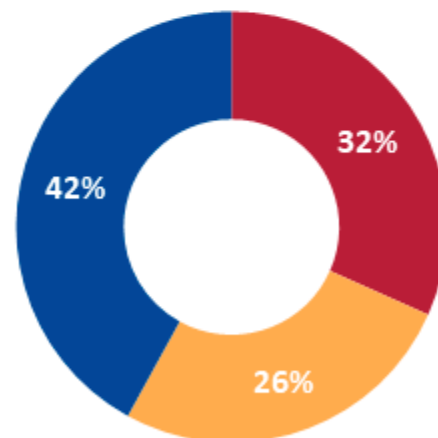
TOTAL CONTAGIADOS	TOTAL FALLECIDOS	NNA CONTAGIADOS	NNA FALLECIDOS
1'435,598	49,523	86,198	300



16 de marzo del 2021

NIÑAS, NIÑOS Y ADOLESCENTES TOTAL DE FALLECIDOS: 300

De 0 a 5
años:
126



De 12 a 17 años:
95

De 6 a 11 años:
79

Nota: Incluye el 16 de marzo. Este periodo analizado es de 10 días. Fuente: Ministerio de Salud, Plataforma Nacional Datos abiertos. Recuperado el 19/03/2021 de https://www.datosabiertos.gob.pe/search/field_topic/covid-19-917?sort_by=changed. Elaborado por Terre des Hommes Suisse/Incidencia/Ana Cecilia Aliaga M.

Casos registrados entre el 07 y el 16 de marzo

Gráfico 4

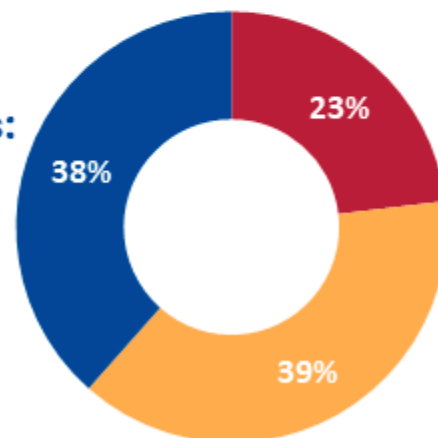
NUEVOS CONTAGIADOS	NUEVOS FALLECIDOS	NUEVOS NNA CONTAGIADOS	NUEVOS NNA FALLECIDOS
64,422	1,669	3,055	13

Número de niñas, niños y adolescentes

FALLECIDOS

ENTRE EL 07 Y EL 16 DE MARZO: 13

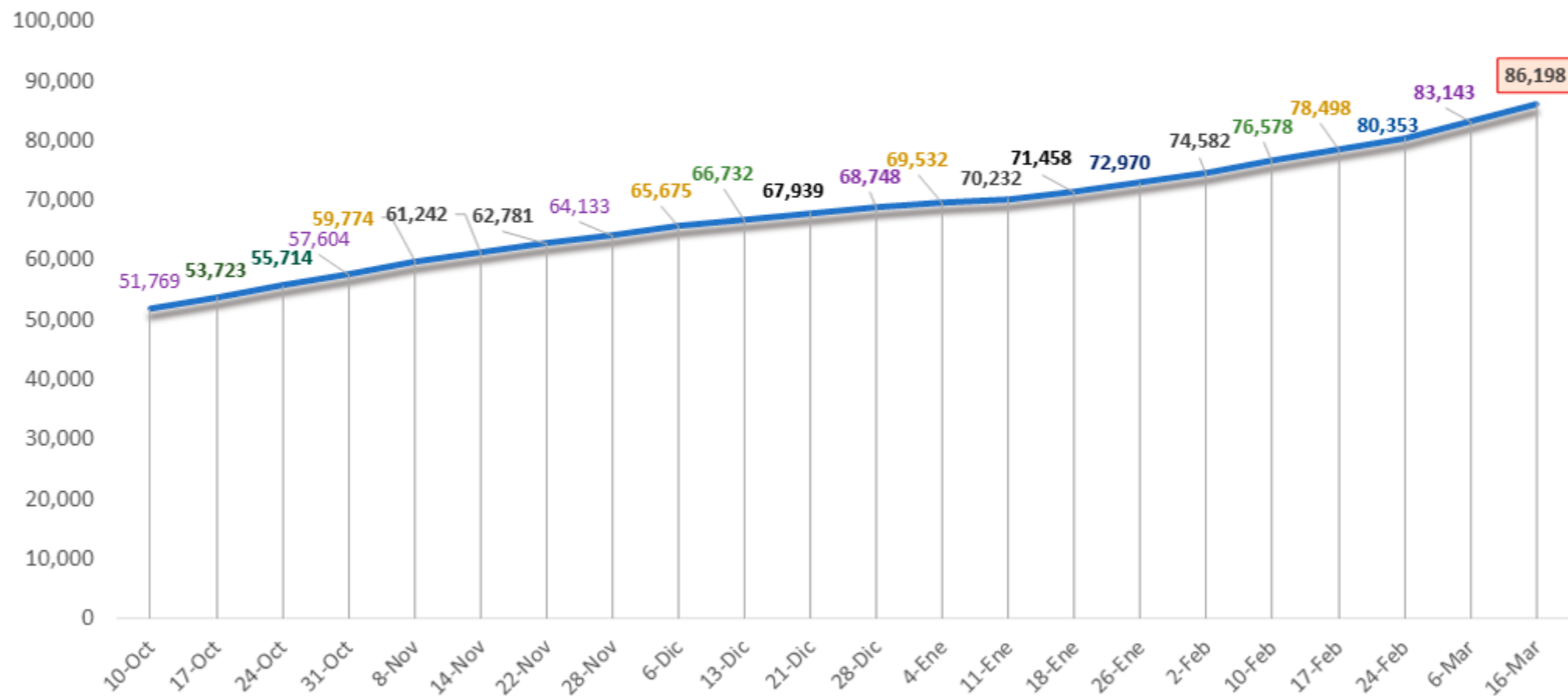
De 0 a 5 años:
5

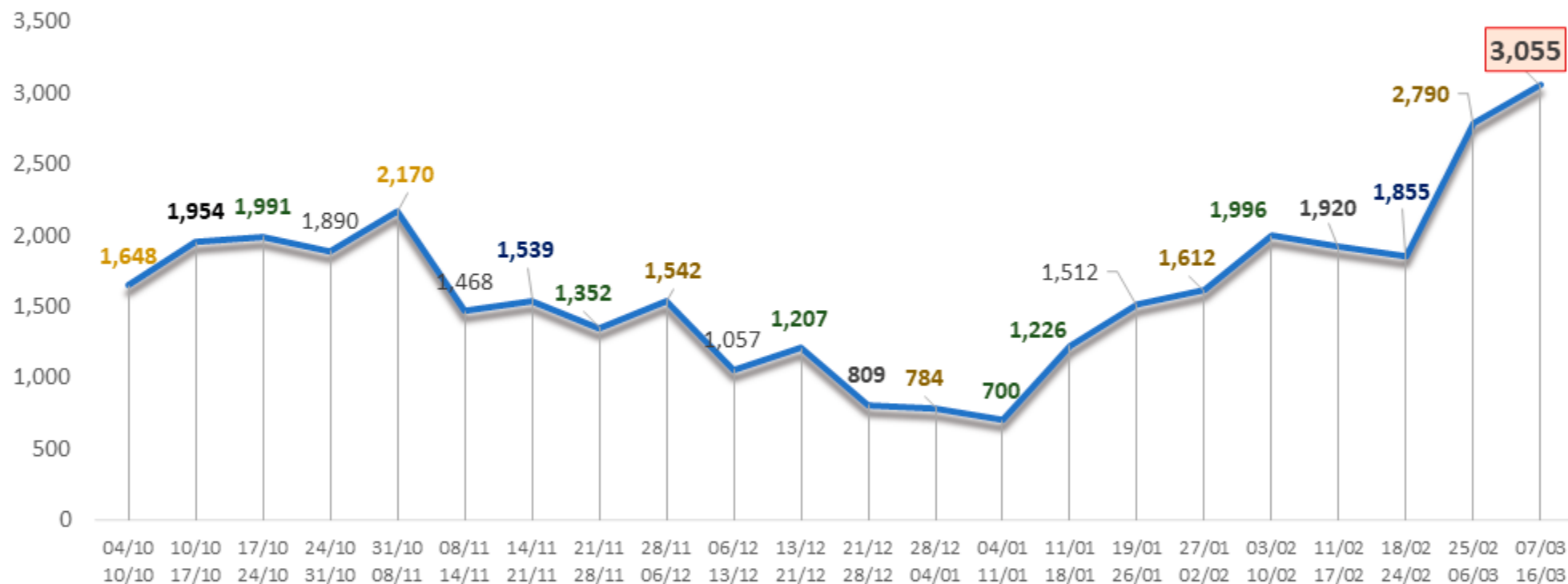


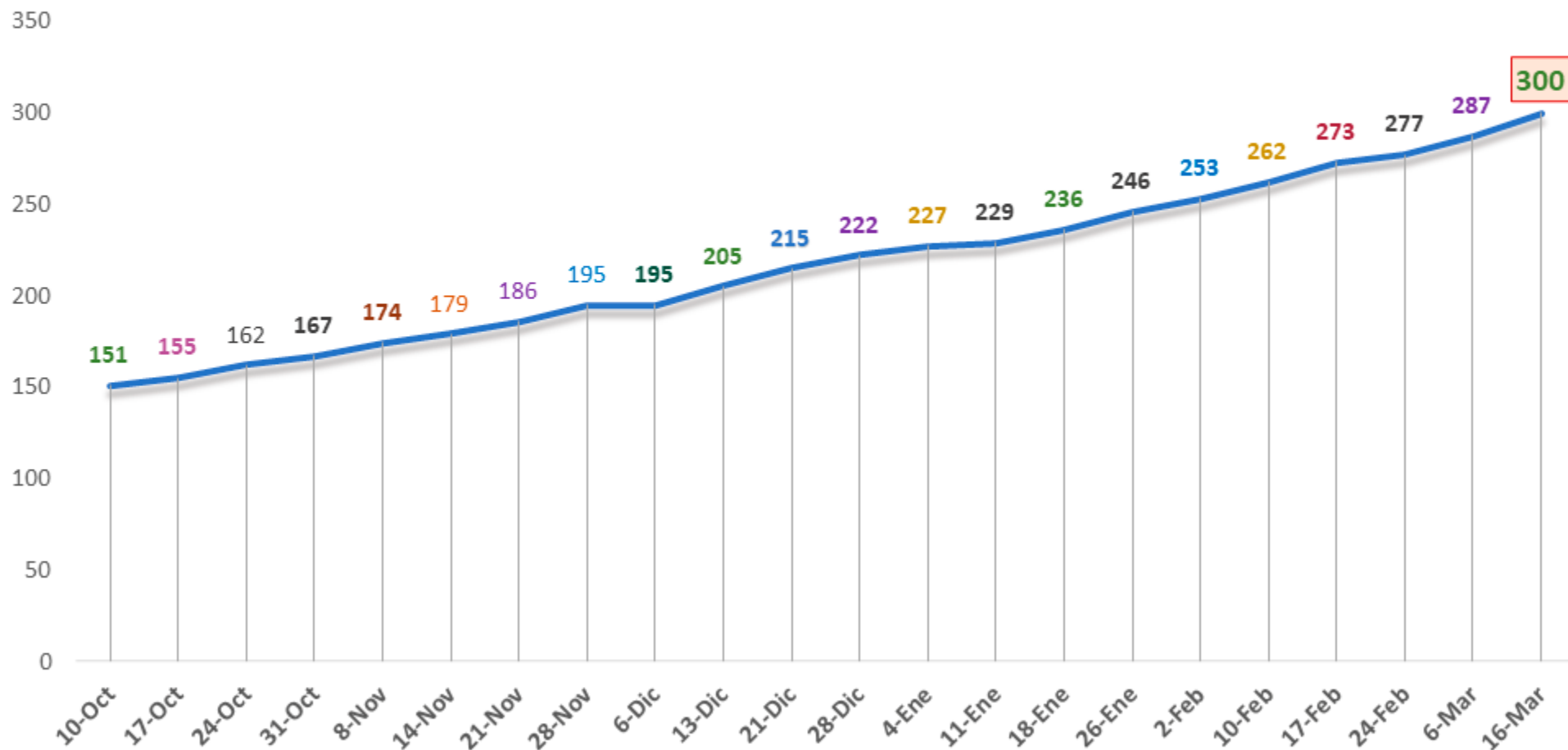
De 12 a 17 años:
3

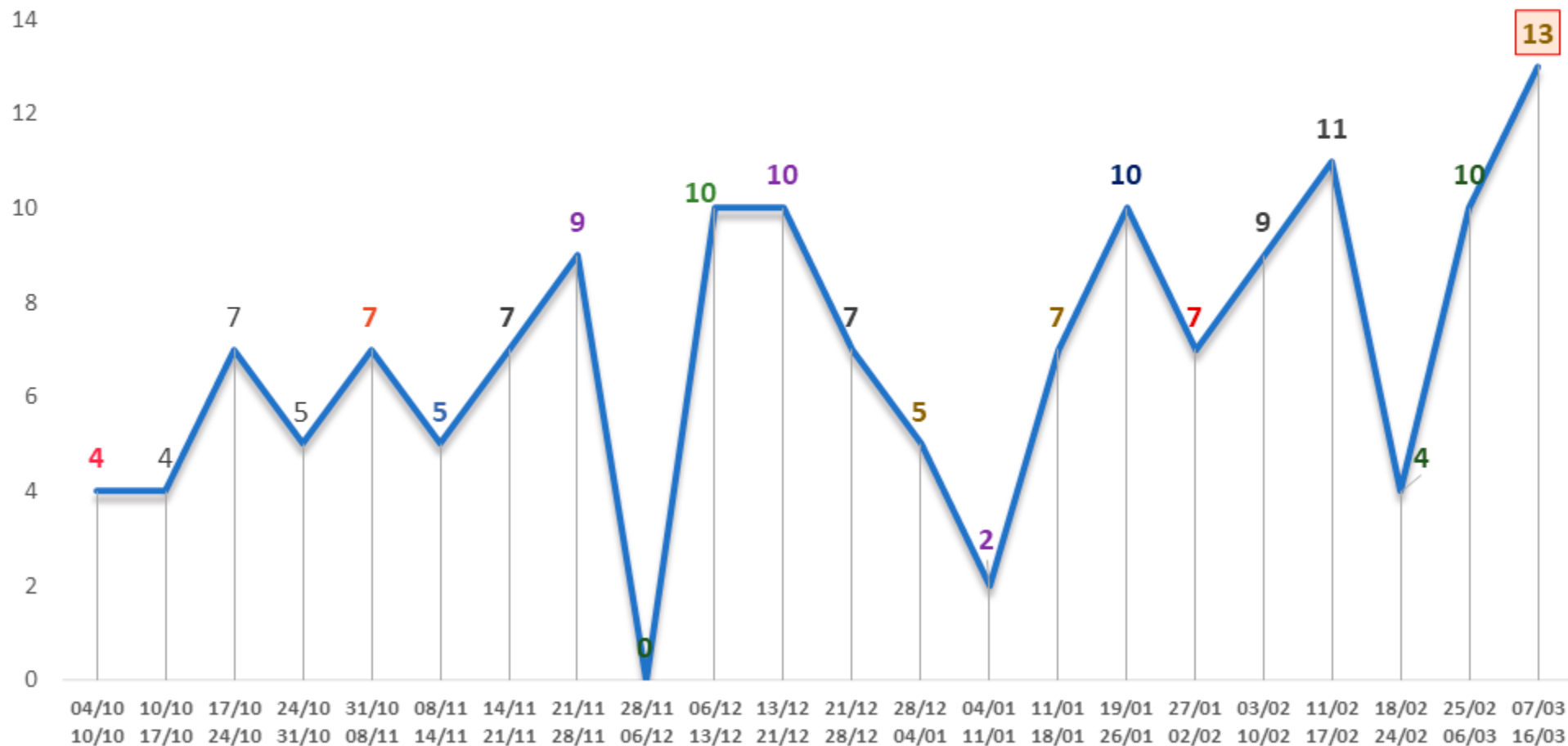
De 6 a 11 años:
5

Nota: Incluye el 16 de marzo. Este periodo analizado es de 10 días. Fuente: Ministerio de Salud, Plataforma Nacional Datos abiertos. Recuperado el 19/03/2021 de https://www.datosabiertos.gob.pe/search/field_topic/covid-19-917?sort_by=changed. Elaborado por Terre des Hommes Suisse/Incidencia/Ana Cecilia Aliaga M.









PERÚ. Número acumulado de Contagiados y fallecidos de Covid 19 según grupos de edad y fechas

Totales	Al 06 marzo	Al 16 marzo	%	Casos nuevos al 25 feb - 06 mar	Casos nuevos al 07 - 16 mar	%	Variación % acumulada 25 feb - 06 mar	Variación % casos nuevos 25 feb - 06 mar / 07 - 16 mar	Letalidad
Contagiados	1,371,176	1,435,598		62,454	64,422		4.70%	3%	
Fallecidos	47,854	49,523		1,951	1,669		3.49%	-14.5%	3.45%
NNA Contagiados	83,143	86,198	100%	2,790	3,055	100%	3.67%	9%	
0- 05 años	22,849	23,256	27.0%	377	407	13.3%	1.78%	8%	
06- 11 años	21,828	22,562	26.2%	618	734	24.0%	3.36%	19%	
12- 17 años	38,466	40,380	46.8%	1,795	1,914	62.7%	4.98%	7%	
NNA Fallecidos	287	300	100%	10	13	100%	4.53%	30%	0.35%
0- 05 años	121	126	42%	3	5	38.5%	4.13%	67%	0.54%
06- 11 años	74	79	26%	5	5	38.5%	6.76%	0%	0.35%
12- 17 años	92	95	32%	2	3	23.1%	3.26%	50%	0.24%

Nota: incluye el 16 de marzo. Este periodo analizado es de 10 días.

Fuente: Ministerio de Salud. Plataforma Nacional Datos abiertos. Recuperado el 19/03/2021 de https://www.datosabiertos.gob.pe/search/field_topic/covid-19-917?sort_by=changed

Elaborado por Terre des Hommes Suisse/Incidencia/Ana Cecilia Aliaga M.

Edición

Carmen Barrantes
c.barrantes@terredeshommessuisse.ch
Coordinadora de Comunicaciones para América Latina

Asistente de Edición

Liliana Carrillo

Procesamiento estadístico

Ana Aliaga M.

Daniel A. Carrión N° 866 1° piso, Magdalena del Mar,
Lima.



Teléfono: (+51) 01-463-1911



<https://terredeshommessuisse.org.pe>



<https://www.facebook.com/tdhsperu>



Radar COVID – 19

Número 39

Del 07 al 16 de marzo 2021

Información actualizada sobre cómo afecta la pandemia
a las niñas, niños y adolescentes

