

RADAR COVID-19

Resumen al 16 de marzo, 2021

Informe realizado en coordinación con la Adjuntía de la
niñez y adolescencia Defensoría del Pueblo

Incidencia y Comunicaciones
Lima-Perú

*Radar COVID - 19
Número 40 - del 07 al 16 de
marzo del 2021*



Schweizerische Eidgenossenschaft
Confédération suisse
Confederazione Svizzera
Confederaziun svizra

Federal Department of Foreign Affairs FDFA



terre des hommes
suisse

Índice

1. RESUMEN.....	6
1.1 PERÚ. CUADRO RESUMEN CONTAGIADOS Y FALLECIDOS POR COVID-19.....	6
2. NNA CONTAGIADOS POR COVID-19.....	7
2.1 REGIONES CON MAYOR NÚMERO DE CONTAGIADOS POR COVID-19	7
2.2 REGIONES CON MAYOR NÚMERO DE CASOS NUEVOS DE CONTAGIADOS POR COVID-19	7
2.3 REGIONES CON MAYOR INCREMENTO PORCENTUAL DE CONTAGIADOS POR COVID-19	8
2.4 REGIONES CON MAYOR Y MENOR VARIACIÓN PORCENTUAL DE CASOS NUEVOS DE CONTAGIADOS POR COVID-19.....	8
3. NNA FALLECIDOS POR COVID-19.....	9
3.1 REGIONES CON MAYOR NÚMERO DE FALLECIDOS POR COVID-19	9
3.2 REGIONES CON MAYOR NÚMERO DE NUEVOS CASOS DE FALLECIDOS POR COVID-19	9
4. CONTAGIADOS POR COVID-19 SEGÚN FECHAS.....	10
4.1 PERÚ: NÚMERO DE NNA DE 0 - 17 AÑOS CONTAGIADOS COVID-19, SEGÚN PERIODOS Y GRUPOS DE EDAD.....	10
4.2 PERÚ. NÚMERO ACUMULADO DE NNA DE 0 - 17 AÑOS CONTAGIADOS COVID-19, SEGÚN FECHAS Y GRUPOS DE EDAD.	10
4.3 PERÚ. NÚMERO ACUMULADO DE CONTAGIADOS POR COVID19 DE 0 - 17 AÑOS, SEGÚN EDAD SIMPLE	11
5. NNA FALLECIDOS COVID-19 SEGÚN FECHAS	12
5.1 PERÚ. NÚMERO ACUMULADO DE NNA DE 0 - 17 AÑOS FALLECIDOS POR COVID-19, SEGÚN EDAD SIMPLE	12
5.2 PERÚ. FALLECIDOS POR COVID-19 DE 0 A 17 AÑOS, AL 16 DE MARZO DEL 2021, SEGÚN DÍA Y REGIÓN	13
5.3 PERÚ. NNA DE 0 - 17 AÑOS CONTAGIADOS POR COVID-19, SEGÚN PERIODO Y REGIÓN	22
6. GRÁFICAS. NNA CONTAGIADOS.....	24
GRÁFICA Nº 1. LAS 10 REGIONES CON MAYOR NÚMERO DE NNA CONTAGIADOS POR COVID-19 (06 Y 16 MARZO).....	24
GRÁFICA Nº 2 LAS 10 REGIONES CON MAYOR NÚMERO DE NUEVOS CASOS DE NNA CONTAGIADOS POR COVID - 19 (PERIODOS: 25 FEB – 06 MAR Y 07 – 16 MAR)	25

MENSAJES CLAVES

El número total de contagiados es de 86,198 y el de nuevos casos del periodo entre el 07 y el 16 de marzo es de 3,055, número que cuadriplica al de la primera semana de enero (del 4 al 11 de enero/7 días) en que se alcanzó 700 nuevos casos.

Los incrementos mayores de casos nuevos en el periodo del 07 al 16 de marzo fueron en Pasco 186.7% y Huancavelica en 185.7%.

Lima concentra el 38% de los contagiados a lo largo de la pandemia y el 29% de los fallecidos.

Asistencia Económica a favor de niñas, niños y adolescentes con padre o madre fallecido por COVID 19

El 06 de marzo del 2021 se dio el Decreto Supremo No 002-2021 MIMP que aprueba las Disposiciones Complementarias para el otorgamiento de la Asistencia Económica a favor de las niñas, niños y adolescentes cuya madre o padre o ambos hayan fallecido durante el periodo de Emergencia Sanitaria por causa de la COVID-19. Link decreto de urgencia: <https://bit.ly/3viqg41>

Aunque no se tiene una estimación oficial de beneficiarios, para tener una idea de la magnitud comparto el número de mujeres y hombres fallecidos con edades entre 25 y 40 años: Mujeres, 689 y hombres 1364. Se trata de un total de 2053 personas que podrían tener hijos menores de 18 años.

Hacemos un llamado para unir todas las fuerzas del estado y la sociedad civil que trabajan por lo derechos de la niñez para que la asistencia económica se materialice lo mas pronto posible.

Difundamos los requisitos: Link asistencia económica: <https://bit.ly/2OTIcL6>

La lista de niñas, niños y adolescentes beneficiarios será el punto de partida para identificar nominalmente a esta población, facilitando su inclusión prioritaria en el Plan Nacional de Acción por la Infancia.

Dónde focalizar la prevención de contagios: En orden descendente, el mayor porcentaje de contagiados lo tienen Lima al igual que con los adultos; Loreto, Ica, Piura y San Martín. Las cinco regiones juntas alcanzan más de la mitad de las niñas, niños y adolescentes (56% del total).

Los cinco distritos de Lima Metropolitana y Callao con más niños y adolescentes contagiados son: Lima_Cercado (2,840), San Juan de Lurigancho (2,480), Ate (1,576), San Martín de Porres (1,545) y Villa el Salvador (1,483) contagiados de COVID 19 que representan 30% del total de Lima Metropolitana y Callao.

Dónde focalizar la prevención de fallecimientos: Las cinco regiones de mayor número de fallecidos son Lima (con el 29%), que, junto a Piura, Ucayali, Loreto y Junín, concentran 57% de las niñas, niños y adolescentes fallecidos del Perú por COVID 19

El mayor porcentaje de fallecidos corresponde a los más pequeños (de cero a cinco años), manteniéndose a lo largo de la pandemia la misma tendencia: los adolescentes son los que más se contagian, pero los más pequeños son los que más pierden la vida.

INFORME del 07 al 16 de marzo

13 son los niños, niñas y adolescentes fallecidos entre el 07 y el 16 de marzo (10 días), periodo analizado de este número de RADAR COVID. Las últimas tres semanas el número de fallecidos fue de 11, 4 y 10. Debemos tomar nota que en este Boletín se analiza diez días porque el MINSA no ha estado publicando diariamente la información.

Por otro lado, el grupo etéreo de 5 años a menos sigue siendo el que concentra más fallecidos (42%). Le sigue en orden porcentual el grupo de 12 a 17 años con 32% y luego siguen las niñas y niños de 6 a 11 años con 26%.

Entre el 07 y el 16 de marzo los fallecidos entre 0 – 5 años han representado el 38% (5), los 6 a 11 años el 38% (5) y los de 12 a 17 años representaron el 23% del total (3)

Casos nuevos de contagio del 07 al 16 de marzo

A nivel nacional, los casos nuevos en NNA aumentaron en 9%, respecto al periodo anterior (25 febrero – 06 marzo). El incremento regional se observó en 17 de regiones con porcentajes de variación, de entre 0.9% y 186.7%, menores a los del periodo anterior que fluctuaban entre 3.6% y 264.7%.

Las 6 regiones de mayor crecimiento en el número de casos nuevos fueron Pasco 187%, Huancavelica 186%, Madre de Dios 109%, Piura 89%, Huánuco 81% y Amazonas 59%.

Lima Metropolitana. Al 16 de marzo, en Lima Metropolitana y Callao, el incremento de casos nuevos fue de 6%, mucho menor que el incremento de 49% del periodo anterior.

Los cinco distritos de Lima con mayor número de casos nuevos en el periodo 07 y 16 de marzo fueron: San Juan de Lurigancho (129), Lima Cercado (122), San Martín de Porres (93), Jesús María (89) y Santiago de Surco (66). En total, 29 distritos aumentaron el número de casos nuevos, 3 continuaron con la misma cantidad y en 17 se redujo el número.

Casos de contagiados, acumulado a nivel nacional, por región y distritos de Lima

El número total de contagiados es de 86,198 y el de nuevos casos del periodo es de 3,055, número que cuadriplica al de la primera semana de enero (del 4 al 11 de enero/7 días) en que se alcanzó 700 nuevos casos.

Como ya lo hemos señalado, el porcentaje mayor de contagiados a lo largo de la pandemia corresponde a los adolescentes de 12 a 17 años (47%), siguiendo los niños/niñas de 0 a 5 con 27% y, luego los de 6 a 11 años con 26%.

Las 5 regiones con más niñas, niños y adolescentes contagiados desde que inicio la pandemia son: Lima (32,482), le siguen a distancia Loreto (4,578), Ica (4,212), Piura (3,738) y San Martín (3,669).

Los cinco distritos de Lima Metropolitana y Callao con más niños y adolescentes contagiados son: Lima_Cercado (2,840), San Juan de Lurigancho (2,480), Ate (1,576), San Martín de Porres (1,545) y Villa el Salvador (1,483). Los distritos con menos casos de NNA con Covid 19 son: La Punta (1), Santa María del Mar (3), Punta Hermosa (17), Punta Negra (24) y Santa Rosa (30).

Fallecidos, acumulado por región

Las cinco regiones que registran más fallecidos son: Lima (88), Piura (29), Ucayali (21), Loreto (18) y Junín (16). Lima concentra el 29% del total de fallecidos.

Desafíos

Se mantienen los mismos desafíos y seguimos sin respuesta del sector salud respecto al material de alerta para prevenir los fallecimientos de los niños de cinco a menos. Sin embargo, el Ministerio de la Mujer y Poblaciones Vulnerables ha dado un paso adelante para que la asistencia económica a la niñez en orfandad por COVID 19 se haga realidad, para lo cual aprobó los requisitos y procedimientos.

- Sistematizar las historias clínicas de los niños menores de cinco fallecidos: La propensión a fallecer del grupo de 5 años a menos no es conocida por la población, por el contrario, existe la creencia de que cuánto menor edad tiene la persona es menos vulnerable. Por ello es necesario producir material de orientación al personal de los servicios y cuidadores.
- Incorporar a las y los niños y adolescentes que continúen con secuelas de COVID 19 y aquellos que perdieron a sus padres, previa evaluación socio económica, como grupo vulnerable en el Plan Nacional de Acción de la Infancia y en otros planes y políticas que les atañe. Esta propuesta será factible a partir de la lista de beneficiarios de la asistencia económica por orfandad.
- Establecer un monitoreo comunitario para identificar casos de riesgo de afectación de derechos económicos, sociales o ciudadanos de niños, niñas y adolescentes en el contexto COVID 19 abriendo la puerta para su protección.
- Desarrollar campañas informativas de prevención de contagio a los adolescentes de entre 12 y 17 años en los territorios de mayor carga viral, modulándolas semanalmente de acuerdo al incremento territorial de casos nuevos.

RESUMEN RADAR COVID-19 AL 16 DE MARZO

1. RESUMEN

1.1 PERÚ. Cuadro resumen Contagiados y fallecidos por Covid-19

PERÚ. Número acumulado de Contagiados y fallecidos de COVID 19 según grupos de edad y fechas

Totales	Al 06 marzo	Al 16 marzo	%	Casos nuevos al 25 feb - 06 mar	Casos nuevos al 07 - 16 mar	%	Variación % acumulada 25 feb - 06 mar	Variación % casos nuevos 25 feb - 06 mar / 07 - 16 mar	Letalidad
Contagiados	1,371,176	1,435,598		62,454	64,422		4.70%	3%	
Fallecidos	47,854	49,523		1,951	1,669		3.49%	-14.5%	3.45%

NNA Contagiados	83,143	86,198	100%	2,790	3,055	100%	3.67%	9%	
0- 05 años	22,849	23,256	27.0%	377	407	13.3%	1.78%	8%	
06- 11 años	21,828	22,562	26.2%	618	734	24.0%	3.36%	19%	
12- 17 años	38,466	40,380	46.8%	1,795	1,914	62.7%	4.98%	7%	

NNA Fallecidos	287	300	100%	10	13	100%	4.53%	30%	0.35%
0- 05 años	121	126	42%	3	5	38.5%	4.13%	67%	0.54%
06- 11 años	74	79	26%	5	5	38.5%	6.76%	0%	0.35%
12- 17 años	92	95	32%	2	3	23.1%	3.26%	50%	0.24%

Nota: incluye el 16 de marzo. Este periodo analizado es de 10 días.

Fuente: Ministerio de Salud. Plataforma Nacional Datos abiertos. Recuperado el 19/03/2021 de https://www.datosabiertos.gob.pe/search/field_topic/covid-19-917?sort_by=changed

Elaborado por Terre des Hommes Suisse/Incidencia/Ana Cecilia Aliaga M.

2. NNA CONTAGIADOS POR COVID-19

2.1 Regiones con mayor número de contagiados por Covid-19

2.1 Perú. Las 6 Regiones con mayor número de contagiados por Covid-19 de 0 a 17 años, al 16 marzo (datos acumulados)

REGIÓN	16-Mar	% Total	% relación a Lima
PERÚ	86,198	100%	
LIMA	32,482	38%	
LORETO	4,578	5%	14%
ICA	4,212	5%	13%
PIURA	3,738	4%	12%
SAN MARTIN	3,669	4%	11%
JUNIN	3,214	4%	10%

Nota: incluye el 16 de marzo. Este periodo analizado es de 10 días.

Fuente: Ministerio de Salud. Plataforma Nacional Datos abiertos. Recuperado el 19/03/2021 de https://www.datosabiertos.gob.pe/search/field_topic/covid-19-917?sort_by=changed

Elaborado por Terre des Hommes Suisse/Incidencia/Ana Cecilia Aliaga M.

2.2 Regiones con mayor número de casos nuevos de contagiados por Covid-19

2.2 Perú. Las 6 Regiones con mayor número de casos nuevos contagiados por Covid-19 de 0 a 17 años, en el periodo 07 - 16 mar

REGIÓN	07/03 16/03	% Total	% relación a Lima
PERÚ	3,055	100%	
LIMA	1,544	51%	
PIURA	161	5%	10%
JUNIN	117	4%	8%
CALLAO	114	4%	7%
CAJAMARCA	107	4%	7%
LA LIBERTAD	105	3%	7%

Nota: incluye el 16 de marzo. Este periodo analizado es de 10 días.

Fuente: Ministerio de Salud. Plataforma Nacional Datos abiertos. Recuperado el 19/03/2021 de https://www.datosabiertos.gob.pe/search/field_topic/covid-19-917?sort_by=changed

Elaborado por Terre des Hommes Suisse/Incidencia/Ana Cecilia Aliaga M.

2.3 Regiones con mayor incremento porcentual de Contagiados por Covid-19

2.3 Perú. 6 Regiones con mayores incrementos porcentuales en el número de contagiados por Covid-19 de 0 a 17 años, periodo al 06 marzo y al 16 marzo
(datos acumulados)

REGIÓN	Variación porcentual Al 06 mar y 16 mar	Al 06 mar	Al 16 mar
PASCO	6.1%	704	747
CUSCO	5.7%	1,539	1,626
LIMA	5.0%	30,938	32,482
PIURA	4.5%	3,577	3,738
AYACUCHO	4.3%	1,113	1,161
LA LIBERTAD	4.2%	2,511	2,616

Nota: incluye el 16 de marzo. Este periodo analizado es de 10 días.

Fuente: Ministerio de Salud. Plataforma Nacional Datos abiertos. Recuperado el 19/03/2021 de

https://www.datosabiertos.gob.pe/search/field_topic/covid-19-917?sort_by=changed

Elaborado por Terre des Hommes Suisse/Incidencia/Ana Cecilia Aliaga M.

2.4 Regiones con mayor y menor variación porcentual de casos nuevos de contagiados por Covid-19

2.4 Perú. Regiones con incrementos y disminuciones porcentuales mayores a 30% en los **casos nuevos** contagiados por Covid-19 de 0 a 17 años.
Periodos 18 - 24 feb y 25 feb-06 mar

REGIÓN	Variación porcentual	25 feb - 06 mar	07 - 16 mar
Regiones con variaciones % mayores a 30%			
PASCO	186.7%	15	43
HUANCAVELICA	185.7%	7	20
MADRE DE DIOS	109.1%	11	23
PIURA	89.4%	85	161
HUANUCO	81.3%	16	29
AMAZONAS	59.3%	27	43
ANCASH	38.0%	71	98
Regiones con disminución % mayores a 30%			
MOQUEGUA	-67.7%	62	20

Nota: incluye el 16 de marzo. Este periodo analizado es de 10 días.

Fuente: Ministerio de Salud. Plataforma Nacional Datos abiertos. Recuperado el 19/03/2021 de

https://www.datosabiertos.gob.pe/search/field_topic/covid-19-917?sort_by=changed

Elaborado por Terre des Hommes Suisse/Incidencia/Ana Cecilia Aliaga M.

3. NNA FALLECIDOS POR COVID-19

3.1 Regiones con mayor número de fallecidos por Covid-19

3.1 Perú. Las 6 Regiones con mayor número de fallecidos por Covid-19 de 0 a 17 años, al 16 marzo (datos acumulados)

REGIÓN	16-Mar	% Total	% relación a Lima
PERÚ	300	100%	
LIMA	88	29.3%	100%
PIURA	29	9.7%	33%
UCAYALI	21	7.0%	24%
LORETO	18	6.0%	20%
JUNIN	16	5.3%	18%
LA LIBERTAD	15	5.0%	17%
Subtotal	187	62.3%	

Nota: incluye el 16 de marzo. Este periodo analizado es de 10 días.

Fuente: Ministerio de Salud. Plataforma Nacional Datos abiertos. Recuperado el 19/03/2021 de https://www.datosabiertos.gob.pe/search/field_topic/covid-19-917?sort_by=changed

Elaborado por Terre des Hommes Suisse/Incidencia/Ana Cecilia Aliaga M.

3.2 Regiones con mayor número de nuevos casos de fallecidos por Covid-19

3.2 Perú. Las Regiones con fallecidos por Covid-19 de 0 a 17 años, en el periodo 07 - 16 marzo

REGIÓN	07/03 16/03	% Total
PERÚ	13	100%
LIMA	3	23.1%
JUNIN	2	15.4%
AMAZONAS	2	15.4%
LORETO	1	7.7%
LA LIBERTAD	1	7.7%
CALLAO	1	7.7%
ANCASH	1	7.7%
MADRE DE DIOS	1	7.7%
TUMBES	1	7.7%

Nota: incluye el 16 de marzo. Este periodo analizado es de 10 días.

Fuente: Ministerio de Salud. Plataforma Nacional Datos abiertos.

Recuperado el 19/03/2021 de

https://www.datosabiertos.gob.pe/search/field_topic/covid-19-917?sort_by=changed

Elaborado por Terre des Hommes Suisse/Incidencia/Ana Cecilia Aliaga M.

4. CONTAGIADOS POR COVID-19 SEGÚN FECHAS

4.1 PERÚ: Número de NNA de 0 - 17 años contagiados COVID-19, según periodos y grupos de edad.

24.1 PERÚ: Número de NNA de 0 - 17 años contagiados COVID-19, según periodos y grupos de edad.

Grupos de Edades	04/10 10/10	10/10 17/10	17/10 24/10	24/10 31/10	31/10 08/11	08/11 14/11	14/11 21/11	21/11 28/11	28/11 06/12	06/12 13/12	13/12 21/12	21/12 28/12	28/12 04/01	04/01 11/01	11/01 18/01	19/01 26/01	26/01 02/02	02/02 10/02	11/02 17/02	18/02 24/02	25/02 06/03	07/03 16/03
0-17 años	1,648	1,954	1,991	1,890	2,170	1,468	1,539	1,352	1,542	1,057	1,207	809	784	700	1,226	1,512	1,612	1,996	1,920	1,855	2,790	3,055
Variación porcentual en relación al periodo anterior	-36.7%	18.6%	1.9%	-5.1%	14.8%	-32.4%	4.8%	-12.2%	14.1%	-31.5%	14.2%	-33.0%	-3.1%	-10.7%	75.1%	23.3%	6.6%	23.8%	-3.8%	-3.4%	50.4%	9.5%

Nota: incluye el 16 de marzo. Este periodo analizado es de 10 días.

Fuente: Ministerio de Salud. Plataforma Nacional Datos abiertos. Recuperado el 19/03/2021 de https://www.datosabiertos.gob.pe/search/field_topic/covid-19-917?sort_by=changed

Elaborado por Terre des Hommes Suisse/Incidencia/Ana Cecilia Aliaga M.

4.2 Perú. Número acumulado de NNA de 0 - 17 años contagiados COVID-19, según fechas y grupos de edad.

4.2 Perú. Número acumulado de NNA de 0 - 17 años contagiados COVID-19, según fechas y grupos de edad.

Grupos de Edades	Al 10 oct	Al 17 oct	Al 24 oct	Al 31 oct	Al 08 nov	Al 14 nov	Al 21 nov	Al 28 nov	Al 06 dic	Al 13 dic	Al 21 dic	Al 28 dic	Al 04 ene	Al 11 ene	Al 18 ene	Al 26 ene	Al 02 feb	Al 10 feb	Al 17 feb	Al 24 feb	Al 06 mar	Al 16 mar
0-17 años	51,769	53,723	55,714	57,604	59,774	61,242	62,781	64,133	65,675	66,732	67,939	68,748	69,532	70,232	71,458	72,970	74,582	76,578	78,498	80,353	83,143	86,198
Variación porcentual en relación a la fecha anterior	3.3%	3.8%	3.7%	3.4%	3.8%	2.5%	2.5%	2.2%	2.4%	1.6%	1.8%	1.2%	1.1%	1.0%	1.7%	2.1%	2.2%	2.7%	2.5%	2.4%	3.5%	3.7%

Nota: incluye el 16 de marzo. Este periodo analizado es de 10 días.

Fuente: Ministerio de Salud. Plataforma Nacional Datos abiertos. Recuperado el 19/03/2021 de https://www.datosabiertos.gob.pe/search/field_topic/covid-19-917?sort_by=changed

Elaborado por Terre des Hommes Suisse/Incidencia/Ana Cecilia Aliaga M.

4.3 Perú. Número acumulado de contagiados por Covid19 de 0 - 17 años, según edad simple

4.3. Perú. Número acumulado de contagiados por Covid19 de 0 - 17 años, según edad simple

Edad	Al 16 marzo	%
0	6,450	7.5%
1	4,535	5.3%
2	3,297	3.8%
3	3,004	3.5%
4	2,957	3.4%
5	3,013	3.5%
6	3,224	3.7%
7	3,464	4.0%
8	3,573	4.1%
9	3,682	4.3%
10	4,063	4.7%
11	4,556	5.3%
12	4,848	5.6%
13	5,203	6.0%
14	6,072	7.0%
15	7,172	8.3%
16	8,056	9.3%
17	9,029	10.5%
TOTAL	86,198	100%

Nota: incluye el 16 de marzo. Este periodo analizado es de 10 días.

Fuente: Ministerio de Salud. Plataforma Nacional Datos abiertos. Recuperado el 19/03/2021 de https://www.datosabiertos.gob.pe/search/field_topic/covid-19-917?sort_by=changed

Elaborado por Terre des Hommes Suisse/Incidencia/Ana Cecilia Aliaga M.

5. NNA FALLECIDOS COVID-19 SEGÚN FECHAS

5.1 Perú. Número acumulado de NNA de 0 - 17 años fallecidos por Covid-19, según edad simple

5.1 Perú. Número acumulado de NNA de 0 - 17 años fallecidos por Covid19, según edad simple

Edad	Al 16 marzo	%
0	23	7.7%
1	31	10.3%
2	22	7.3%
3	16	5.3%
4	17	5.7%
5	17	5.7%
6	10	3.3%
7	15	5.0%
8	10	3.3%
9	14	4.7%
10	16	5.3%
11	14	4.7%
12	15	5.0%
13	7	2.3%
14	12	4.0%
15	17	5.7%
16	19	6.3%
17	25	8.3%
TOTAL	300	100%

Nota: incluye el 16 de marzo. Este periodo analizado es de 10 días.
Fuente: Ministerio de Salud. Plataforma Nacional Datos abiertos.
Recuperado el 19/03/2021 de https://www.datosabiertos.gob.pe/search/field_topic/covid-19-917?sort_by=changed
Elaborado por Terre des Hommes Suisse/Incidencia/Ana Cecilia Aliaga M.

5.2 PERÚ. Fallecidos por COVID-19 de 0 a 17 años, al 16 de marzo del 2021, según día y región

5.2 PERÚ. Fallecidos por COVID-19 de 0 a 17 años, al 06 de marzo del 2021, según día y región

FECHA	AMAZONAS	ANCAASH	APURÍMAC	AREQUIPA	AYACUCHO	CAJAMARCA	CALLAO	CUSCO	HUANCAVELICA	HUANUCO	ICA	JUNIN	LA LIBERTAD	LAMBAYEQUE	LIMA	LORETO	Madre de Dios	MOQUEGUA	PASCO	PUNO	PIURA	SAN MARTIN	TACNA	TUMBES	UCAYALI	TOTAL POR DÍA
22/03/2020	0	0	0	0	0	0	0	0	0	0	0	0	0	0	0	1	0	0	0	0	0	0	0	0	0	1
9/04/2020	0	0	0	0	0	0	0	0	0	0	1	0	0	0	1	0	0	0	0	0	1	0	0	0	0	3
10/04/2020	0	0	0	0	0	0	0	0	0	0	0	0	0	0	0	0	0	0	0	0	1	0	0	0	0	1
15/04/2020	0	0	0	1	0	0	0	0	0	0	0	0	0	0	0	0	0	0	0	0	0	0	0	0	0	1
16/04/2020	0	0	0	0	0	0	0	0	0	0	0	0	0	0	0	0	0	0	0	0	1	0	0	0	0	1
17/04/2020	0	0	0	0	0	0	0	0	0	0	0	0	1	0	0	0	0	0	0	0	0	0	0	0	0	1
18/04/2020	0	0	0	0	0	0	0	0	0	0	0	0	0	0	1	0	0	0	0	0	0	0	0	0	0	1
20/04/2020	0	0	0	0	0	0	0	0	0	0	0	0	0	0	1	0	0	0	0	0	0	0	0	0	0	1
22/04/2020	0	0	0	0	0	0	0	0	0	0	0	1	0	0	0	0	0	0	0	0	0	0	0	0	0	1
26/04/2020	0	0	0	0	0	0	0	0	0	0	0	0	0	0	2	0	0	0	0	0	0	0	0	0	0	2
29/04/2020	0	0	0	0	0	0	0	0	0	0	0	0	0	1	0	0	0	0	0	0	0	0	0	0	0	1
1/05/2020	0	0	0	0	0	0	0	0	0	0	0	0	0	0	1	0	0	0	0	0	0	0	0	0	0	1
3/05/2020	0	0	0	0	0	0	0	0	0	0	0	0	0	0	0	0	0	0	0	0	1	0	0	0	0	1
4/05/2020	0	0	0	0	0	0	0	0	0	0	0	0	0	0	0	0	0	0	0	0	0	0	0	1	0	1
5/05/2020	0	0	0	0	0	0	0	0	0	0	0	0	0	0	0	1	0	0	0	0	0	0	0	0	1	2
6/05/2020	0	0	0	0	0	0	0	0	0	0	0	0	0	0	1	0	0	0	0	0	0	0	0	0	0	1
7/05/2020	0	0	0	0	0	0	0	0	0	0	0	0	0	0	1	0	0	0	0	0	0	0	0	0	0	1
8/05/2020	0	0	0	0	0	0	0	0	0	0	0	0	0	0	1	0	0	0	0	0	0	0	0	0	0	1
9/05/2020	0	0	0	0	0	0	0	0	0	0	0	0	0	0	1	0	0	0	0	0	0	0	0	0	0	1
10/05/2020	0	0	0	0	0	0	0	0	0	0	0	0	0	0	1	0	0	0	0	0	0	0	0	0	0	1
13/05/2020	0	0	0	0	0	0	0	0	0	0	0	0	1	0	0	0	0	0	0	0	0	0	0	0	0	1

5.2 PERÚ. Fallecidos por COVID-19 de 0 a 17 años, al 06 de marzo del 2021, según día y región

FECHA	AMAZONAS	ANCASH	APURÍMAC	AREQUIPA	AYACUCHO	CAJAMARCA	CALLAO	CUSCO	HUANCAVELICA	HUANUCO	ICA	JUNIN	LA LIBERTAD	LAMBAYEQUE	LIMA	LORETO	Madre de Dios	MOQUEGUA	PASCO	PUNO	PIURA	SAN MARTIN	TACNA	TUMBES	UCAYALI	TOTAL POR DÍA	
14/05/2020	0	0	0	0	0	0	0	0	0	0	0	0	0	0	0	0	0	0	0	0	1	0	0	0	0	1	
16/05/2020	0	0	0	0	0	0	0	0	0	0	0	0	0	0	1	0	0	0	0	0	0	2	0	0	0	0	3
17/05/2020	0	0	0	0	0	0	0	0	0	0	0	0	0	0	1	0	0	0	0	0	0	0	0	0	0	0	1
18/05/2020	0	0	0	0	0	0	0	0	0	0	0	0	0	0	0	0	0	0	0	0	1	0	0	0	0	0	1
19/05/2020	0	0	0	0	0	1	0	0	0	0	0	0	0	0	1	0	0	0	0	0	0	0	0	0	0	0	2
22/05/2020	0	0	0	0	0	0	0	0	0	0	0	1	0	0	1	1	0	0	0	0	0	0	0	0	0	0	3
23/05/2020	0	0	0	0	0	0	0	0	0	0	0	0	0	0	1	1	0	0	0	0	0	0	0	0	0	0	2
24/05/2020	0	0	0	0	0	0	0	0	0	0	0	0	0	0	2	0	0	0	0	0	1	0	0	0	0	0	3
28/05/2020	0	0	0	0	0	0	0	0	0	0	0	0	1	0	0	0	0	0	0	0	1	0	0	0	1	0	3
30/05/2020	0	0	0	0	0	1	0	0	0	0	0	0	0	0	0	0	0	0	0	0	0	0	0	0	0	0	1
1/06/2020	0	0	0	0	0	0	0	0	0	0	0	0	0	0	1	0	0	0	0	0	0	1	0	0	0	0	2
2/06/2020	0	0	0	0	0	0	0	0	0	0	0	0	0	0	1	0	0	0	0	0	0	0	0	0	0	0	1
3/06/2020	0	0	0	0	0	0	0	0	0	0	0	0	0	0	0	0	0	0	0	0	0	0	0	0	1	0	1
5/06/2020	0	0	0	0	0	0	0	0	0	0	0	0	0	0	1	0	0	0	0	0	0	1	0	0	0	0	2
8/06/2020	0	0	0	0	0	0	0	0	0	0	0	0	0	0	0	0	0	0	0	0	1	0	0	0	1	0	2
11/06/2020	0	0	0	0	0	0	0	0	0	1	1	0	0	0	0	1	0	0	0	0	0	0	0	0	1	0	4
13/06/2020	0	0	0	0	0	0	0	0	0	0	0	0	0	0	0	0	0	0	0	0	0	0	0	0	1	0	1
14/06/2020	0	0	0	0	0	0	0	0	0	0	0	0	0	0	0	1	0	0	0	0	0	0	0	0	0	0	1
15/06/2020	0	0	0	0	0	0	0	0	0	0	0	0	1	0	0	0	0	0	1	0	0	0	0	0	0	0	2
16/06/2020	0	0	0	0	0	0	0	0	0	0	0	0	0	0	0	0	0	0	0	0	1	0	0	0	0	0	1
17/06/2020	0	0	0	0	0	0	0	0	0	0	0	0	0	0	0	0	0	0	0	0	0	0	0	0	1	0	1
19/06/2020	0	0	0	0	0	0	0	0	0	0	0	0	0	0	0	0	0	0	0	1	0	0	0	0	0	0	1
20/06/2020	0	0	0	0	0	0	0	0	0	0	0	0	0	0	0	0	0	0	0	0	0	1	0	0	0	0	1

5.2 PERÚ. Fallecidos por COVID-19 de 0 a 17 años, al 06 de marzo del 2021, según día y región

FECHA	AMAZONAS	ANCASH	APURÍMAC	AREQUIPA	AYACUCHO	CAJAMARCA	CALLAO	CUSCO	HUANCAYELICA	HUANUCO	ICA	JUNIN	LA LIBERTAD	LAMBAYEQUE	LIMA	LORETO	Madre de Dios	MOQUEGUA	PASCO	PUNO	PIURA	SAN MARTIN	TACNA	TUMBES	UCAYALI	TOTAL POR DÍA
21/06/2020	0	0	0	0	0	0	0	0	0	0	0	0	0	0	1	0	0	0	0	0	0	0	0	0	0	1
22/06/2020	0	0	0	0	0	0	0	0	0	0	0	0	0	0	0	0	0	0	0	0	1	0	0	0	0	1
23/06/2020	0	0	0	0	0	0	0	0	0	0	0	0	0	0	2	1	0	0	0	0	0	0	0	0	0	3
24/06/2020	0	0	0	0	0	0	0	0	0	0	0	0	0	0	1	0	0	0	0	0	1	0	0	0	0	2
26/06/2020	0	0	0	0	0	0	0	0	0	0	0	0	0	0	1	0	0	0	0	0	0	0	0	0	0	1
28/06/2020	0	0	0	1	0	0	0	0	0	0	0	0	0	0	1	0	0	0	0	0	0	0	0	0	0	2
29/06/2020	0	0	0	0	0	0	0	0	0	0	0	0	0	0	1	0	0	0	0	0	0	0	0	0	0	1
30/06/2020	0	0	0	0	0	0	0	0	0	0	0	0	0	0	0	0	0	0	0	0	1	0	0	0	0	1
1/07/2020	0	0	0	1	0	0	0	0	0	0	0	0	0	0	1	0	0	0	0	0	0	0	0	0	0	2
2/07/2020	0	0	1	0	0	1	0	0	0	0	0	0	0	0	0	0	0	0	0	1	0	0	0	0	0	3
5/07/2020	0	0	0	0	0	0	0	0	0	0	0	0	0	0	1	0	0	0	0	0	0	0	0	0	0	1
9/07/2020	0	0	0	0	0	0	0	0	0	0	0	0	0	0	1	0	0	0	0	0	0	0	0	0	0	1
11/07/2020	0	0	0	0	0	0	0	0	0	0	0	0	0	0	0	0	0	0	0	0	1	0	0	0	0	1
12/07/2020	0	0	0	0	0	0	1	0	0	0	0	0	0	0	0	0	0	0	0	0	0	0	0	0	0	1
13/07/2020	0	0	0	0	0	0	0	0	0	0	0	0	0	0	0	0	0	1	0	0	0	0	0	0	0	1
15/07/2020	0	0	0	0	0	0	0	0	0	0	0	0	0	0	0	1	0	0	0	0	0	0	0	0	0	1
17/07/2020	0	0	0	0	0	0	0	1	0	0	0	0	1	0	0	0	0	0	0	0	0	0	0	0	0	2
19/07/2020	0	0	0	0	0	0	0	0	0	0	0	0	1	0	0	0	0	0	0	0	0	0	0	0	0	1
20/07/2020	0	0	0	0	0	0	0	0	0	0	0	0	0	0	0	1	0	0	0	0	0	0	0	0	0	1
21/07/2020	0	0	0	0	0	0	0	0	0	0	0	0	0	0	1	0	0	0	0	0	0	0	0	0	0	1
22/07/2020	0	0	0	0	0	0	0	0	0	0	0	0	0	0	0	0	0	0	0	0	0	1	0	0	0	1
24/07/2020	0	0	0	0	0	0	0	0	0	0	0	0	0	0	1	0	0	0	0	0	0	0	0	0	0	1
27/07/2020	0	0	0	0	0	0	0	0	0	0	0	0	0	0	2	0	0	0	0	0	0	0	0	0	0	2

5.2 PERÚ. Fallecidos por COVID-19 de 0 a 17 años, al 06 de marzo del 2021, según día y región

FECHA	AMAZONAS	ANCASH	APURÍMAC	AREQUIPA	AYACUCHO	CAJAMARCA	CALLAO	CUSCO	HUANCABELICA	HUANUCO	ICA	JUNIN	LA LIBERTAD	LAMBAYEQUE	LIMA	LORETO	Madre de Dios	MOQUEGUA	PASCO	PUNO	PIURA	SAN MARTIN	TACNA	TUMBES	UCAYALI	TOTAL POR DÍA	
28/07/2020	0	0	0	0	0	0	0	0	0	0	0	0	0	0	0	1	0	0	0	0	0	0	0	0	0	1	
29/07/2020	0	0	0	0	0	0	0	0	0	0	0	2	0	0	0	0	0	0	0	0	0	0	0	0	0	0	2
31/07/2020	0	0	0	0	0	0	0	0	0	0	0	0	0	0	3	0	0	0	0	0	0	0	0	0	0	0	3
5/08/2020	0	0	0	0	0	0	0	0	0	0	1	0	0	0	0	0	0	0	0	0	0	0	0	0	0	0	1
10/08/2020	0	0	0	0	0	0	0	0	0	0	0	0	0	0	1	0	0	0	1	0	1	0	0	0	0	0	3
16/08/2020	0	0	0	0	0	0	0	0	0	0	0	0	0	0	0	0	0	0	0	0	0	1	0	0	0	0	1
17/08/2020	0	1	0	0	0	0	0	0	0	0	0	0	0	0	0	0	0	0	0	0	0	0	0	0	0	0	1
18/08/2020	0	0	0	1	0	0	0	0	0	0	0	0	1	0	0	0	0	0	0	0	0	0	0	0	0	0	2
19/08/2020	0	0	0	0	0	0	0	0	0	0	0	0	0	0	0	1	0	0	0	0	0	0	0	0	0	0	1
22/08/2020	0	0	0	0	0	0	0	0	0	0	0	0	0	0	2	0	0	0	0	0	0	0	0	0	0	0	2
23/08/2020	0	0	0	0	0	0	0	0	0	0	0	0	0	0	1	0	0	0	0	0	0	0	0	0	1	0	2
25/08/2020	0	0	0	0	0	0	0	0	0	0	0	0	0	0	1	0	0	1	0	0	0	0	0	0	0	0	2
28/08/2020	0	0	0	0	0	0	0	0	0	0	0	0	0	0	1	0	0	0	0	0	0	0	0	0	0	0	1
29/08/2020	0	0	0	0	0	0	0	0	0	0	0	0	0	0	0	0	0	0	0	0	0	0	0	0	0	2	2
30/08/2020	0	0	0	0	0	0	1	0	0	0	0	0	0	0	0	0	0	0	0	0	0	0	0	0	0	0	1
4/09/2020	0	0	0	0	0	0	0	0	0	0	0	0	0	0	2	0	0	0	0	0	0	1	0	0	0	0	3
5/09/2020	0	1	0	0	0	0	0	0	0	0	0	0	0	0	0	0	0	0	0	0	0	0	0	0	0	0	1
8/09/2020	0	0	0	0	0	0	0	0	0	0	0	0	0	1	0	0	0	0	0	0	0	0	0	0	0	0	1
12/09/2020	0	0	0	0	0	0	0	0	0	0	0	0	0	0	1	0	0	0	0	0	0	0	0	0	1	0	2
14/09/2020	0	0	0	0	0	0	0	0	0	0	0	0	0	0	0	0	0	0	0	0	0	0	1	0	0	0	1
16/09/2020	0	0	0	0	0	0	0	0	0	0	0	0	1	0	0	0	0	0	0	0	0	0	0	0	0	0	1
17/09/2020	0	0	0	0	0	0	0	0	0	0	0	0	0	0	1	0	0	0	0	0	0	0	0	0	0	0	1
19/09/2020	0	0	0	0	0	0	0	0	0	0	0	1	0	0	0	0	0	0	0	0	1	0	0	0	0	0	2
20/09/2020	0	0	0	0	0	0	0	0	0	0	0	0	0	0	1	0	0	0	0	0	0	0	0	0	0	0	1

5.2 PERÚ. Fallecidos por COVID-19 de 0 a 17 años, al 06 de marzo del 2021, según día y región

FECHA	AMAZONAS	ANCASH	APURÍMAC	AREQUIPA	AYACUCHO	CAJAMARCA	CALLAO	CUSCO	HUANCAYELICA	HUANUCO	ICA	JUNIN	LA LIBERTAD	LAMBAYEQUE	LIMA	LORETO	Madre de Dios	MOQUEGUA	PASCO	PUNO	PIURA	SAN MARTIN	TACNA	TUMBES	UCAYALI	TOTAL POR DÍA
21/09/2020	0	0	0	0	0	0	0	0	0	0	0	0	0	0	1	0	0	0	0	1	1	0	0	0	0	3
22/09/2020	0	0	0	0	0	0	0	0	0	0	0	0	0	0	1	0	0	0	0	0	0	0	0	0	0	1
24/09/2020	0	0	0	1	0	0	0	0	0	0	0	0	0	0	0	0	0	0	0	0	0	0	0	0	0	1
25/09/2020	0	0	0	0	0	1	0	0	0	0	0	0	0	0	0	0	0	0	0	0	0	1	0	0	0	2
26/09/2020	0	0	0	1	0	0	0	0	0	0	0	0	0	0	1	0	0	0	0	0	0	0	0	0	0	2
27/09/2020	0	0	0	0	0	0	0	0	0	0	0	1	0	0	0	0	0	0	0	0	0	0	0	0	0	1
28/09/2020	0	0	0	0	0	0	0	0	0	0	0	0	0	1	0	0	0	0	0	0	0	0	0	0	0	1
30/09/2020	0	0	0	0	0	0	0	1	0	0	0	0	0	0	0	0	0	0	0	0	0	0	0	0	0	1
4/10/2020	0	0	0	0	0	0	0	1	0	0	0	0	0	0	0	0	0	0	0	0	0	0	0	0	0	1
5/10/2020	0	0	0	0	0	0	0	0	0	0	0	0	0	0	1	0	0	0	0	0	0	0	0	0	0	1
6/10/2020	0	0	0	0	0	0	0	0	0	0	0	0	0	0	1	0	0	0	0	0	0	0	0	0	0	1
9/10/2020	0	0	0	0	0	0	0	0	0	0	0	0	0	0	0	1	0	0	0	0	0	0	0	0	0	1
11/10/2020	0	0	0	0	0	0	0	0	1	0	0	0	0	0	0	0	0	0	0	0	0	0	0	0	0	1
13/10/2020	0	0	0	1	0	0	0	0	0	0	0	0	1	0	0	0	0	0	0	0	0	0	0	0	0	2
14/10/2020	0	0	1	0	0	0	0	0	0	0	0	0	0	0	0	0	0	0	0	0	0	0	0	0	0	1
17/10/2020	0	0	0	0	0	0	0	0	0	0	0	0	0	0	1	0	0	0	0	0	0	0	0	0	0	1
18/10/2020	0	0	0	1	0	0	0	0	0	0	0	0	0	0	0	0	0	0	0	0	0	0	0	0	0	1
20/10/2020	0	0	0	0	0	0	0	0	0	0	0	0	0	0	0	0	0	0	0	0	0	0	0	0	1	1
21/10/2020	0	0	0	0	0	0	0	0	0	0	0	1	0	0	1	0	0	0	0	0	0	0	0	0	0	2
22/10/2020	0	0	0	0	0	0	0	0	0	0	0	0	0	0	0	0	0	0	0	1	0	0	0	0	0	1
23/10/2020	0	0	0	0	0	0	0	0	0	0	0	0	0	0	0	0	0	0	0	1	0	0	0	0	0	1
24/10/2020	0	0	0	0	0	0	0	0	0	1	0	0	0	0	0	0	0	0	0	0	1	0	0	0	0	2
27/10/2020	0	0	0	0	0	0	0	0	0	0	0	0	1	0	0	0	0	0	0	0	0	0	0	0	0	1
28/10/2020	0	0	0	0	0	1	0	0	0	0	0	0	0	0	0	0	0	0	0	0	0	0	0	0	0	1

5.2 PERÚ. Fallecidos por COVID-19 de 0 a 17 años, al 06 de marzo del 2021, según día y región

FECHA	AMAZONAS	ANCAASH	APURÍMAC	AREQUIPA	AYACUCHO	CAJAMARCA	CALLAO	CUSCO	HUANCAYELICA	HUANUCO	ICA	JUNIN	LA LIBERTAD	LAMBAYEQUE	LIMA	LORETO	Madre de Dios	MOQUEGUA	PASCO	PUNO	PIURA	SAN MARTIN	TACNA	TUMBES	UCAYALI	TOTAL POR DÍA
29/10/2020	0	0	0	0	0	0	0	0	0	0	0	0	0	0	0	0	0	1	0	0	0	0	0	0	0	1
31/10/2020	0	0	0	0	0	0	0	0	0	0	0	0	0	0	0	0	0	0	0	0	1	0	0	0	0	1
1/11/2020	0	0	0	0	0	0	0	1	0	0	0	0	0	1	0	0	0	0	0	0	0	1	0	0	0	3
2/11/2020	0	0	0	0	0	0	0	0	0	0	0	0	0	0	1	0	0	0	0	0	0	0	0	0	0	1
3/11/2020	0	0	0	0	0	0	0	0	0	0	0	0	0	0	0	1	0	0	0	0	0	0	0	0	0	1
5/11/2020	0	0	0	0	0	0	0	0	0	0	0	0	0	0	0	0	1	0	0	0	0	0	0	0	0	1
8/11/2020	0	0	0	0	0	0	0	0	0	0	0	0	0	1	0	0	0	0	0	0	0	0	0	0	0	1
11/11/2020	0	0	0	0	0	0	0	0	0	0	0	0	0	0	1	0	0	0	0	0	0	0	0	0	1	2
12/11/2020	0	0	1	0	0	0	0	0	0	0	0	0	0	0	0	0	0	0	0	0	0	0	0	0	1	2
13/11/2020	0	0	0	0	0	0	0	0	0	0	0	0	0	0	0	0	0	0	0	0	0	0	0	0	0	0
14/11/2020	0	0	1	0	0	0	0	0	0	0	0	0	0	0	0	0	0	0	0	0	0	0	0	0	0	1
15/11/2020	0	0	0	1	0	0	0	0	0	0	0	0	0	0	0	0	0	0	0	0	0	0	0	1	0	2
16/11/2020	0	0	0	1	0	0	0	0	0	0	0	0	0	0	1	0	0	0	0	0	0	0	0	0	0	2
17/11/2020	0	0	0	0	0	0	1	0	0	0	0	0	0	0	0	0	0	0	0	0	0	0	0	0	0	1
20/11/2020	0	0	0	0	0	0	0	0	0	0	0	0	0	0	1	0	0	0	0	0	0	0	0	0	0	1
21/11/2020	0	0	0	0	0	0	0	0	0	0	0	0	0	0	0	0	0	0	0	0	1	0	0	0	0	1
23/11/2020	0	0	0	0	0	0	0	0	0	0	1	0	0	0	0	0	0	0	0	0	0	0	0	0	0	1
25/11/2020	0	0	0	0	1	0	0	0	0	0	0	1	0	0	0	0	0	0	0	0	1	1	0	0	0	4
26/11/2020	0	0	0	0	0	0	0	0	0	0	1	0	0	0	0	0	0	0	0	0	1	1	0	0	0	3
02/12/2020	0	0	0	0	0	0	0	0	0	0	0	0	0	0	0	0	0	0	0	0	1	0	0	0	0	1
03/12/2020	0	0	0	0	0	0	0	0	1	0	0	0	0	0	0	0	0	0	0	0	0	0	0	0	0	1
06/12/2020	0	0	1	0	0	0	0	0	0	0	0	0	0	0	1	0	0	0	0	0	0	1	0	0	0	3
07/12/2020	0	0	0	0	0	0	0	0	0	0	0	0	0	0	0	0	0	0	0	0	0	1	0	0	0	1

5.2 PERÚ. Fallecidos por COVID-19 de 0 a 17 años, al 06 de marzo del 2021, según día y región

FECHA	AMAZONAS	ANCAASH	APURÍMAC	AREQUIPA	AYACUCHO	CAJAMARCA	CALLAO	CUSCO	HUANCAVELICA	HUANUCO	ICA	JUNIN	LA LIBERTAD	LAMBAYEQUE	LIMA	LORETO	Madre de Dios	MOQUEGUA	PASCO	PUNO	PIURA	SAN MARTIN	TACNA	TUMBES	UCAYALI	TOTAL POR DÍA
10/12/2020	0	0	0	0	0	0	0	0	0	0	0	1	0	0	1	0	0	0	0	0	0	0	0	0	0	2
12/12/2020	0	1	0	0	0	0	0	0	0	0	0	0	0	0	0	0	0	0	0	0	1	0	0	0	0	2
13/12/2020	0	0	0	0	1	0	0	0	0	0	0	0	1	0	2	0	0	0	0	0	0	0	0	0	0	4
15/12/2020	0	1	0	0	0	0	0	0	0	0	0	0	0	0	0	0	0	0	0	0	0	0	0	0	1	2
17/12/2020	0	0	0	0	0	0	0	0	0	0	0	1	0	0	0	0	0	0	0	0	0	0	0	0	1	2
18/12/2020	0	0	0	0	0	0	0	0	0	0	0	1	0	0	0	0	0	0	0	0	0	0	0	0	0	1
20/12/2020	0	0	0	0	0	0	0	0	0	0	0	0	0	0	1	0	0	0	0	0	0	0	0	0	0	1
23/12/2020	0	0	0	0	0	0	0	0	0	0	0	0	1	0	1	0	0	0	0	0	0	0	0	0	0	2
24/12/2020	0	0	0	0	0	0	0	1	0	0	0	0	0	0	0	0	0	0	0	0	0	0	0	0	0	1
25/12/2020	0	0	0	0	0	0	0	0	0	0	0	0	0	0	1	0	0	0	0	0	0	0	0	0	0	1
27/12/2020	0	0	0	0	0	0	0	0	0	0	0	0	0	0	2	1	0	0	0	0	0	0	0	0	0	3
31/12/2020	0	0	0	0	0	0	0	0	0	0	0	0	0	0	0	1	0	0	0	0	0	0	0	0	0	1
01/01/2021	0	0	0	0	0	0	0	0	0	0	1	0	0	0	1	0	0	0	0	0	0	0	0	0	0	2
03/01/2021	0	0	0	0	0	0	0	0	0	0	0	0	0	0	0	0	0	0	0	0	0	0	0	0	1	1
04/01/2021	0	0	0	0	0	0	0	0	0	0	0	0	0	0	1	0	0	0	0	0	0	0	0	0	0	1
05/01/2021	0	0	0	1	0	0	0	0	0	0	0	0	0	0	0	0	0	0	0	0	0	0	0	0	0	1
08/01/2021	0	0	0	0	0	0	1	0	0	0	0	0	0	0	0	0	0	0	0	0	0	0	0	0	0	1
12/01/2021	0	0	0	0	0	0	0	0	0	0	0	0	0	0	1	0	0	0	0	0	1	0	0	0	1	3
15/01/2021	0	0	0	1	0	0	0	0	1	0	0	0	0	0	0	1	0	0	0	0	0	0	0	0	0	3
18/01/2021	0	0	0	0	0	0	0	0	0	0	1	0	0	0	0	0	0	0	0	0	0	0	0	0	0	1
20/01/2021	0	0	0	0	0	0	0	0	0	0	0	0	0	0	0	1	0	0	0	0	0	0	0	0	0	1
21/01/2021	0	0	0	0	0	0	0	0	0	0	0	0	0	0	1	0	0	0	0	0	0	0	0	0	0	1
24/01/2021	0	0	0	0	0	1	0	0	0	0	0	0	0	1	0	0	0	0	0	0	0	0	0	0	0	2
25/01/2021	0	0	0	0	0	0	0	1	0	0	0	1	0	0	1	0	0	0	0	0	1	0	0	0	0	4

5.2 PERÚ. Fallecidos por COVID-19 de 0 a 17 años, al 06 de marzo del 2021, según día y región

FECHA	AMAZONAS	ANCASH	APURÍMAC	AREQUIPA	AYACUCHO	CAJAMARCA	CALLAO	CUSCO	HUANCAYELICA	HUANUCO	ICA	JUNIN	LA LIBERTAD	LAMBAYEQUE	LIMA	LORETO	Madre de Dios	MOQUEGUA	PASCO	PUNO	PIURA	SAN MARTIN	TACNA	TUMBES	UCAYALI	TOTAL POR DÍA
26/01/2021	0	0	0	0	0	0	0	0	0	0	0	0	1	0	0	0	0	1	0	0	0	0	0	0	0	2
27/01/2021	0	0	0	0	0	0	0	0	0	0	0	0	0	0	1	0	0	0	0	0	0	0	0	0	0	1
28/01/2021	0	0	0	0	0	0	1	0	0	0	0	0	0	0	0	0	0	0	0	0	0	0	0	0	0	1
29/01/2021	0	0	0	0	0	0	0	0	0	0	0	0	0	0	1	0	0	0	0	0	0	0	1	0	0	2
30/01/2021	0	0	1	0	0	0	0	0	0	0	0	0	0	1	0	0	0	0	0	0	1	0	0	0	0	3
03/02/2021	0	0	0	0	0	0	0	0	0	0	1	0	0	0	0	0	0	0	0	0	1	0	0	0	0	2
05/02/2021	0	0	0	0	0	0	1	0	0	0	0	0	0	0	0	0	0	0	0	0	0	0	0	0	0	1
06/02/2021	0	0	0	0	0	0	0	0	0	0	0	0	0	1	0	0	0	0	0	1	0	1	0	0	0	3
07/02/2021	0	0	0	0	0	0	0	0	0	0	0	0	0	1	0	0	0	0	1	0	0	0	0	0	0	2
08/02/2021	0	0	0	0	0	0	0	0	0	0	0	1	0	0	0	0	0	0	0	0	0	0	0	0	0	1
11/02/2021	0	0	0	0	0	0	0	0	0	0	0	0	0	0	2	0	0	0	0	0	0	0	0	0	0	2
12/02/2021	0	0	0	0	0	0	0	0	0	0	0	0	0	0	0	0	0	0	0	0	1	0	0	0	0	1
13/02/2021	0	0	0	0	0	1	0	0	0	0	0	0	0	0	0	0	0	1	0	0	0	0	0	0	1	3
14/02/2021	0	0	0	0	0	0	0	0	0	0	0	0	0	0	1	0	0	0	0	0	0	0	0	0	0	1
16/02/2021	0	0	0	0	0	0	0	0	0	0	0	0	0	0	3	0	0	0	0	0	0	0	0	0	0	3
17/02/2021	0	0	0	0	0	0	0	0	0	0	0	0	0	0	1	0	0	0	0	0	0	0	0	0	0	1
18/02/2021	0	0	0	0	0	0	0	0	0	0	0	0	0	1	0	0	0	0	0	0	0	0	0	0	0	1
21/02/2021	0	0	0	0	0	0	1	0	0	0	0	0	0	0	0	0	0	0	0	0	0	0	0	0	0	1
23/02/2021	0	0	0	0	0	0	0	0	0	0	0	0	1	1	0	0	0	0	0	0	0	0	0	0	0	2
25/02/2021	0	0	0	1	0	0	0	0	0	0	0	0	0	0	0	0	0	0	0	1	0	0	0	0	0	2
26/02/2021	0	0	0	0	0	0	0	0	0	0	0	0	0	0	0	0	0	0	0	0	0	0	0	0	1	1
27/02/2021	0	0	0	0	0	0	0	0	0	0	0	0	0	0	1	0	1	0	0	0	0	0	0	0	1	3
03/03/2021	0	0	0	0	0	0	0	0	1	0	0	0	0	0	1	0	0	0	0	0	0	0	0	0	0	2
05/03/2021	0	0	0	0	0	1	0	0	0	0	0	0	0	0	0	0	0	0	0	0	0	0	0	0	0	1

5.2 PERÚ. Fallecidos por COVID-19 de 0 a 17 años, al 06 de marzo del 2021, según día y región

FECHA	AMAZONAS	ANCASH	APURÍMAC	AREQUIPA	AYACUCHO	CAJAMARCA	CALLAO	CUSCO	HUANCAYELICA	HUANUCO	ICA	JUNIN	LA LIBERTAD	LAMBAYEQUE	LIMA	LORETO	Madre de Dios	MOQUEGUA	PASCO	PUNO	PIURA	SAN MARTIN	TACNA	TUMBES	UCAYALI	TOTAL POR DÍA	
06/03/2021	0	0	0	0	0	1	0	0	0	0	0	0	0	0	0	0	0	0	0	0	0	0	0	0	0	1	
07/03/2021	0	0	0	0	0	0	0	0	0	0	0	0	1	0	0	0	0	0	0	0	0	0	0	0	0	0	1
08/03/2021	1	0	0	0	0	0	0	0	0	0	0	0	0	0	0	0	0	0	0	0	0	0	0	0	0	0	1
09/03/2021	1	0	0	0	0	0	0	0	0	0	0	0	0	0	0	0	0	0	0	0	0	0	0	0	0	0	1
10/03/2021	0	0	0	0	0	0	0	0	0	0	0	1	0	0	0	0	0	0	0	0	0	0	0	1	0	0	2
11/03/2021	0	0	0	0	0	0	0	0	0	0	0	1	0	0	1	0	0	0	0	0	0	0	0	0	0	0	2
12/03/2021	0	1	0	0	0	0	0	0	0	0	0	0	0	0	1	1	1	0	0	0	0	0	0	0	0	0	4
14/03/2021	0	0	0	0	0	0	1	0	0	0	0	0	0	0	0	0	0	0	0	0	0	0	0	0	0	0	1
16/03/2021	0	0	0	0	0	0	0	0	0	0	0	0	0	0	1	0	0	0	0	0	0	0	0	0	0	0	1
TOTAL POR REGIÓN	2	5	6	13	2	9	8	6	4	2	7	16	15	11	88	18	3	5	3	8	29	14	2	3	21	300	

Nota: incluye el 06 de marzo. Este periodo analizado es de 10 días.

Fuente: Ministerio de Salud. Plataforma Nacional Datos abiertos. Recuperado el 08/03/2021 de https://www.datosabiertos.gob.pe/search/field_topic/covid-19-917?sort_by=changed

Elaborado por Terre des Hommes Suisse/Incidencia/Ana Cecilia Aliaga M.

5.3 PERÚ. NNA de 0 - 17 años Contagiados por COVID-19, según periodo y región

2.3 PERÚ. Casos nuevos de NNA de 0 - 17 años contagiados por COVID-19, según periodo y región

REGIÓN	04/10 10/10	10/10 17/10	17/10 24/10	24/10 31/10	31/10 08/11	08/11 14/11	14/11 21/11	21/11 28/11	28/11 06/12	06/12 13/12	13/12 21/12	21/12 28/12	28/12 04/01	04/01 11/01	11/01 18/01	19/01 26/01	26/01 02/02	03/02 10/02	11/02 17/02	18/02 24/02	25/02 06/03	07/03 16/03	variación % respecto anterior
AMAZONAS	64	43	59	65	66	28	23	24	31	5	17	4	15	8	22	23	22	12	18	18	27	43	59.3%
ANCASH	74	109	104	66	81	58	64	63	46	29	31	29	9	28	58	50	80	66	51	52	71	98	38.0%
APURIMAC	8	26	21	15	13	19	21	14	25	14	15	18	15	22	21	27	15	26	22	20	33	34	3.0%
AREQUIPA	36	28	28	25	30	29	27	26	33	21	22	22	14	14	40	48	34	65	51	45	67	73	9.0%
AYACUCHO	37	57	43	46	43	29	38	34	35	15	18	18	7	5	9	11	16	13	15	21	45	48	6.7%
CAJAMARCA	42	57	68	40	72	39	61	46	50	34	31	14	35	37	52	63	53	64	49	81	114	107	-6.1%
CALLAO	44	49	73	93	122	86	68	73	67	63	58	41	19	16	41	68	73	70	78	100	113	114	0.9%
CUSCO	25	40	28	32	39	27	12	26	30	21	64	14	12	9	61	39	59	64	54	39	78	87	11.5%
HUANCAVELICA	11	17	4	17	8	17	10	10	5	4	4	3	8	2	3	5	8	5	13	7	7	20	185.7%
HUANUCO	24	29	40	42	63	87	44	33	40	22	19	29	13	17	22	22	18	30	19	26	16	29	81.3%
ICA	61	38	90	63	79	25	21	13	25	29	20	15	12	9	36	33	51	47	45	55	57	60	5.3%
JUNIN	59	144	134	111	99	87	108	95	73	57	77	69	44	43	84	103	90	114	111	82	105	117	11.4%
LA LIBERTAD	58	100	63	64	60	50	34	44	48	23	22	14	26	17	19	25	28	40	38	59	86	105	22.1%
LAMBAYEQUE	26	53	49	27	26	16	20	16	26	41	37	7	11	16	22	19	4	39	16	12	37	33	-10.8%
LIMA	549	590	642	560	657	436	408	349	432	369	398	271	320	328	494	710	840	1,079	1,076	956	1,456	1,544	6.0%
LORETO	98	145	149	192	240	83	147	118	226	87	90	40	32	9	17	20	21	18	42	61	74	72	-2.7%
MADRE DE DIOS	48	20	12	15	28	21	31	8	17	20	17	8	9	2	4	7	2	5	8	6	11	23	109.1%

2.3 PERÚ. Casos nuevos de NNA de 0 - 17 años contagiados por COVID-19, según periodo y región

REGIÓN	04/10 10/10	10/10 17/10	17/10 24/10	24/10 31/10	31/10 08/11	08/11 14/11	14/11 21/11	21/11 28/11	28/11 06/12	06/12 13/12	13/12 21/12	21/12 28/12	28/12 04/01	04/01 11/01	11/01 18/01	19/01 26/01	26/01 02/02	03/02 10/02	11/02 17/02	18/02 24/02	25/02 06/03	07/03 16/03	variación % respecto anterior
MOQUEGUA	14	25	23	31	34	17	33	29	33	20	15	13	13	18	32	37	24	12	22	17	62	20	-67.7%
PASCO	8	26	17	12	14	26	20	21	12	4	6	5	9	3	11	14	10	18	24	19	15	43	186.7%
PIURA	52	68	47	61	65	62	64	57	57	40	56	21	30	40	48	39	47	52	37	42	85	161	89.4%
PUNO	24	42	34	17	43	25	30	29	33	18	28	13	6	2	5	8	10	21	29	14	27	22	-18.5%
SAN MARTIN	136	122	156	143	104	75	143	129	128	69	100	79	58	26	38	61	39	46	33	52	73	77	5.5%
TACNA	13	27	18	30	51	53	44	28	36	19	17	17	16	9	27	33	29	51	28	27	33	24	-27.3%
TUMBES	27	27	43	54	37	24	12	20	14	11	8	5	6	3	16	23	17	14	25	19	39	35	-10.3%
UCAYALI	110	72	46	69	96	49	56	47	20	22	37	40	45	17	44	24	22	25	16	25	59	66	11.9%
TOTAL	1,648	1,954	1,991	1,890	2,170	1,468	1,539	1,352	1,542	1,057	1,207	809	784	700	1,226	1,512	1,612	1,996	1,920	1,855	2,790	3,055	9.5%
Variación % en relación a la fecha anterior	-36.7%	18.6%	1.9%	-5.1%	14.8%	-32.4%	4.8%	-12.2%	14.1%	-31.5%	14.2%	-33.0%	-3.1%	-10.7%	75.1%	23.3%	6.6%	23.8%	-3.8%	-3.4%	50.4%	9.5%	

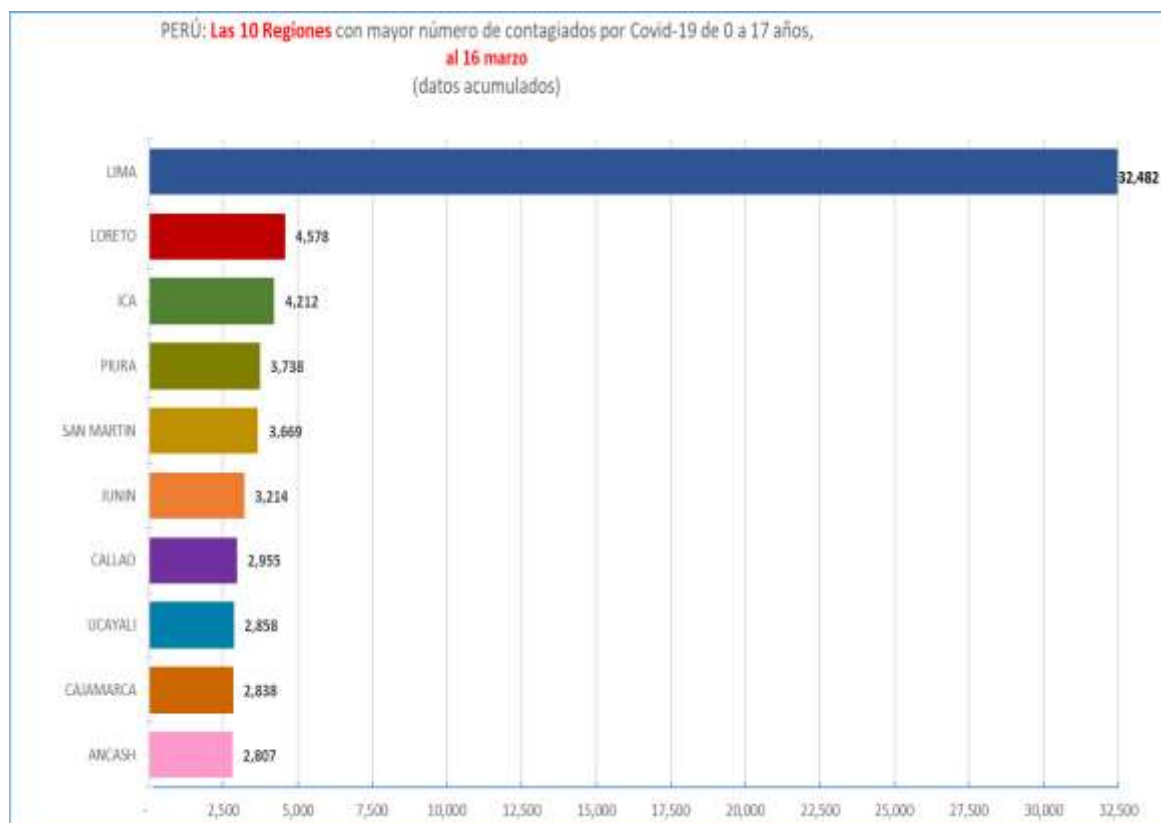
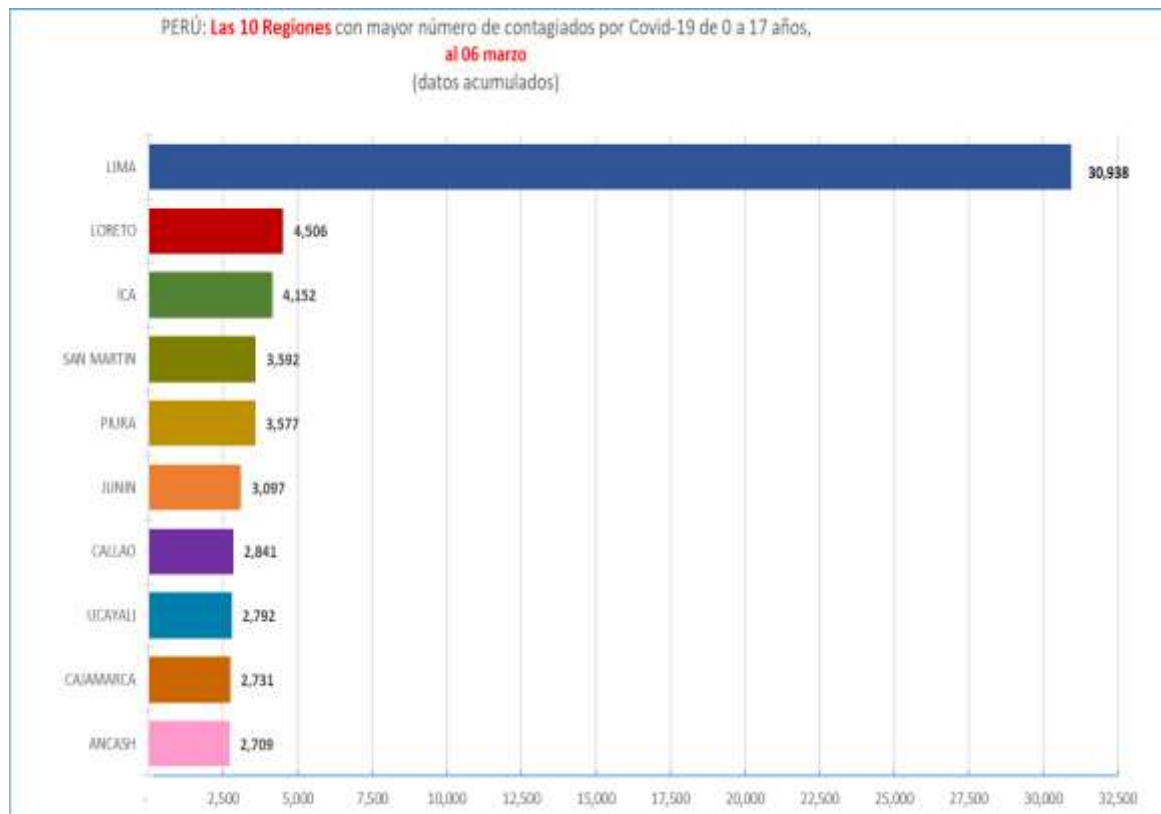
Nota: incluye el 16 de marzo. Este periodo analizado es de 10 días.

Fuente: Ministerio de Salud. Plataforma Nacional Datos abiertos. Recuperado el 19/03/2021 de https://www.datosabiertos.gob.pe/search/field_topic/covid-19-917?sort_by=changed

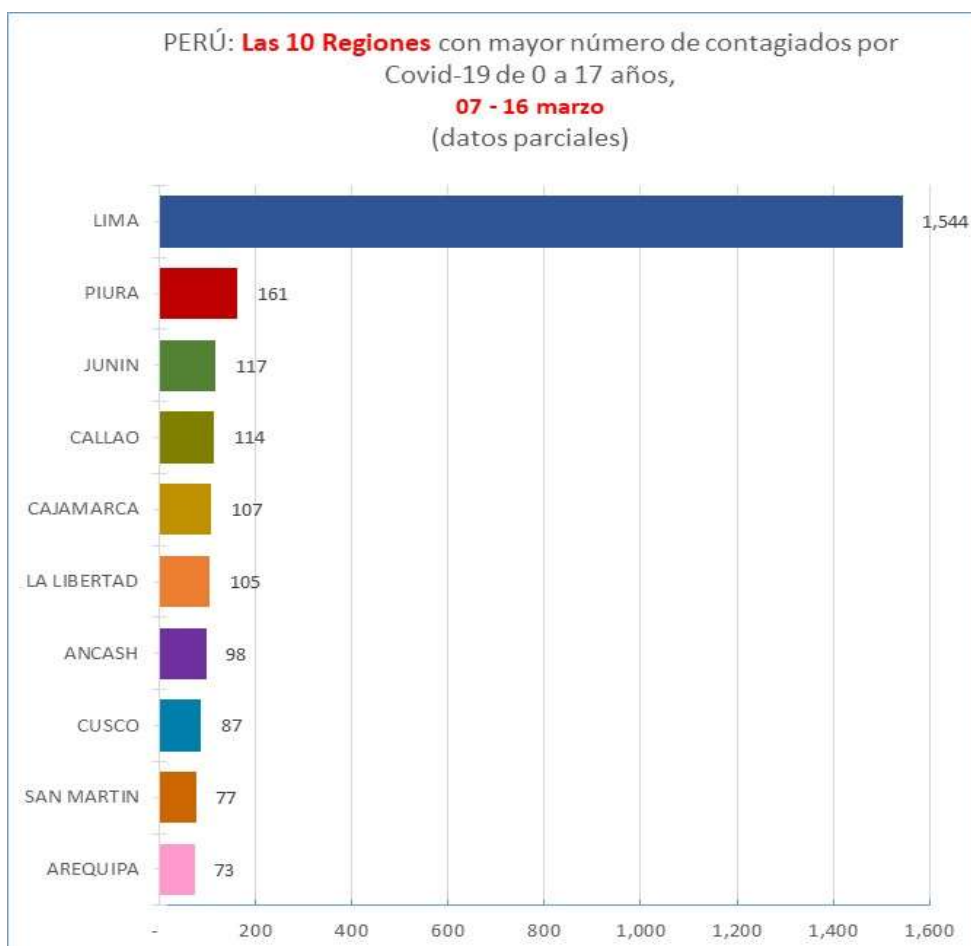
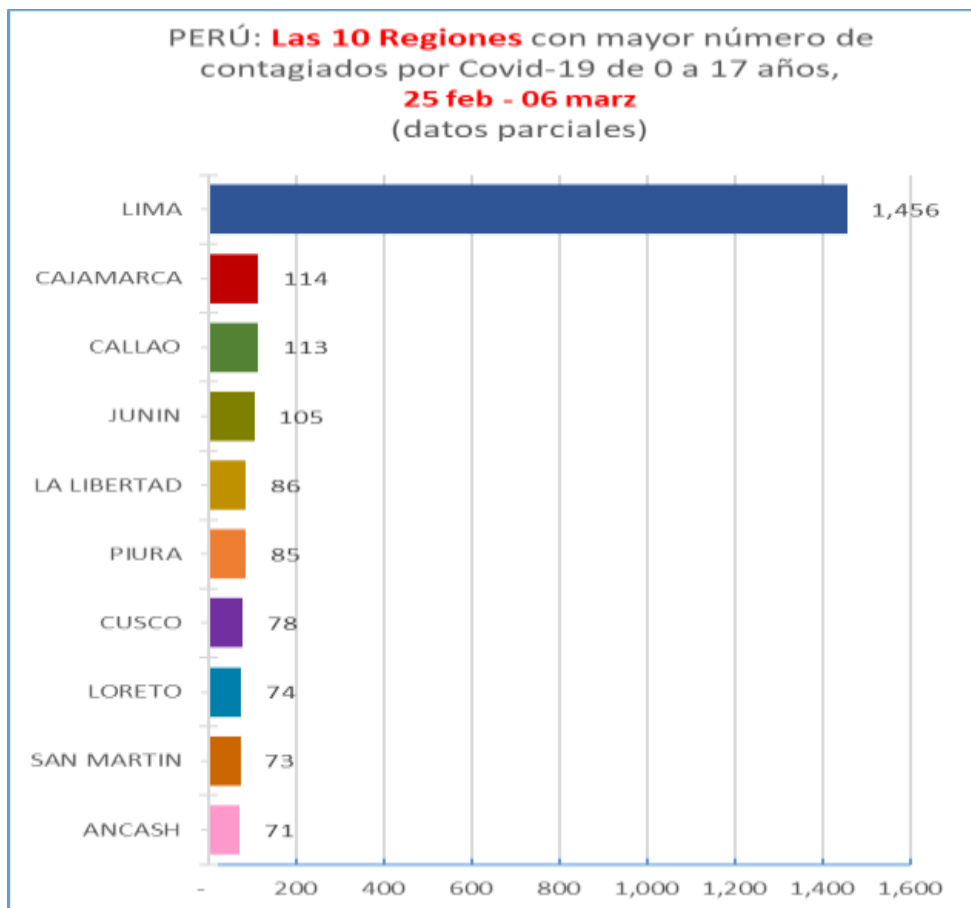
Elaborado por Terre des Hommes Suisse/Incidencia/Ana Cecilia Aliaga M.

6. GRÁFICAS. NNA CONTAGIADOS

Gráfica N° 1. Las 10 Regiones con mayor número de NNA contagiados por Covid-19 (06 y 16 marzo)



Gráfica N° 2 Las 10 Regiones con mayor número de nuevos casos de NNA contagiados por Covid - 19 (Periodos: 25 feb – 06 mar y 07 – 16 mar)



RADAR COVID-19

Número 40 – del 07 al 16 de marzo del 2021

Información actualizada sobre cómo afecta la pandemia
a las niñas, niños y adolescentes

Edición

Carmen Barrantes
c.barrantes@terredeshommesuisse.ch
Coordinadora de Comunicaciones para América Latina

Asistente de Edición

Liliana Carrillo

Procesamiento estadístico

Ana Aliaga M.

Daniel A. Carrión N° 866 1° piso, Magdalena del Mar, Lima.
Teléfono: (+51) 01-463-1911
<https://terredeshommesuisse.org.pe>
<https://www.facebook.com/tdhsperu>



Schweizerische Eidgenossenschaft
Confédération suisse
Confederazione Svizzera
Confederaziun svizra

Federal Department of Foreign Affairs FDFA



terre des hommes
suisse