

RADAR COVID-19

Especial niñas, niños y adolescentes
Resumen Ejecutivo
Estadísticas al 27 de marzo del 2021

Informe realizado en coordinación con la Adjuntía de la niñez y adolescencia - Defensoría del Pueblo del Perú

Incidencia y Comunicaciones
Lima – Perú

Radar COVID-19
Número 41 – del 17 al 27 de marzo del 2021



Schweizerische Eidgenossenschaft
Confédération suisse
Confederazione Svizzera
Confederaziun svizra

Swiss Agency for Development
and Cooperation SDC



terre des hommes
suisse

Índice

1. RESUMEN.....	6
1.1 PERÚ. CUADRO RESUMEN CONTAGIADOS Y FALLECIDOS POR COVID-19.....	6
2. NNA CONTAGIADOS POR COVID-19.....	7
2.1 REGIONES CON MAYOR NÚMERO DE CONTAGIADOS POR COVID-19	7
2.2 REGIONES CON MAYOR NÚMERO DE CASOS NUEVOS DE CONTAGIADOS POR COVID-19	7
2.3 REGIONES CON MAYOR INCREMENTO PORCENTUAL DE CONTAGIADOS POR COVID-19	8
2.4 REGIONES CON MAYOR Y MENOR VARIACIÓN PORCENTUAL DE CASOS NUEVOS DE CONTAGIADOS POR COVID-19.....	8
3. NNA FALLECIDOS POR COVID-19.....	9
3.1 REGIONES CON MAYOR NÚMERO DE FALLECIDOS POR COVID-19	9
3.2 REGIONES CON MAYOR NÚMERO DE NUEVOS CASOS DE FALLECIDOS POR COVID-19	9
4. CONTAGIADOS POR COVID-19 SEGÚN FECHAS.....	10
4.1 PERÚ: NÚMERO DE NNA DE 0 - 17 AÑOS CONTAGIADOS COVID-19, SEGÚN PERIODOS Y GRUPOS DE EDAD.....	10
4.2 PERÚ. NÚMERO ACUMULADO DE NNA DE 0 - 17 AÑOS CONTAGIADOS COVID-19, SEGÚN FECHAS Y GRUPOS DE EDAD.	10
4.3 PERÚ. NÚMERO ACUMULADO DE CONTAGIADOS POR COVID-19 DE 0 - 17 AÑOS, SEGÚN EDAD SIMPLE	11
5. NNA FALLECIDOS COVID-19 SEGÚN FECHAS	12
5.1 PERÚ. NÚMERO ACUMULADO DE NNA DE 0 - 17 AÑOS FALLECIDOS POR COVID-19, SEGÚN EDAD SIMPLE	12
5.2 PERÚ. FALLECIDOS POR COVID-19 DE 0 A 17 AÑOS, AL 24 DE MARZO DEL 2021, SEGÚN DÍA Y REGIÓN	13
5.3 PERÚ. NNA DE 0 - 17 AÑOS CONTAGIADOS POR COVID-19, SEGÚN PERIODO Y REGIÓN	22
6. GRÁFICAS. NNA CONTAGIADOS.....	24
GRÁFICA Nº 1. LAS 10 REGIONES CON MAYOR NÚMERO DE NNA CONTAGIADOS POR COVID-19 (16 Y 27 MARZO).....	24
GRÁFICA Nº 2 LAS 10 REGIONES CON MAYOR NÚMERO DE NUEVOS CASOS DE NNA CONTAGIADOS POR COVID - 19 (PERIODOS: 07 – 16 MARZO Y 17 – 24 MARZO)	25

MENSAJES CLAVES

- El número total de NNA contagiados es de 90,976 y el de nuevos casos del periodo entre el 17 y el 27 de marzo es de 4,778.
- Los incrementos mayores de casos nuevos en el periodo del 17 al 27 de marzo fueron en Callao 207.9% y Lambayeque en 187.9%.
- Lima concentra el 38% de los contagiados a lo largo de la pandemia y el 29% de los fallecidos.
- **Asistencia Económica a favor de niñas, niños y adolescentes con padre o madre fallecido por COVID 19.** Según declaraciones de la viceministra Cynthia Vila publicadas en el artículo de Lourdes Fernández Calvo publicado en El Comercio (dos de abril) *“la asistencia económica no se entregará por familia, sino por cada uno de los hijos que perdieron a su padre o madre. Además, indicó que “se espera beneficiar a todos los niños, niñas y adolescentes afectados”, invoca a informar a cualquier servicio del MIMP sobre estos casos o directamente a los tutores o familiares de estos niños.* Hasta la fecha, ya se han recibido 1.300, en su mayoría de Lima, Piura y Callao.
- **Mas información sobre asistencia económica por orfandad.** Compartimos el link con las Disposiciones Complementarias para el otorgamiento de la Asistencia Económica (de doscientos nuevos soles mensuales) por orfandad a partir del COVID-19. <https://bit.ly/3viqq41> y el link con los requisitos simplificados: <https://bit.ly/2OTIcL6>

Dónde focalizar la prevención de contagios: En orden descendente, el mayor porcentaje de contagiados lo tienen Lima al igual que con los adultos; Loreto, Ica, Piura y San Martín. Las cinco regiones juntas alcanzan más de la mitad de las niñas, niños y adolescentes (57% del total).

Los cinco distritos de Lima Metropolitana y Callao con más niños y adolescentes contagiados de COVID 19 son: Lima Cercado (3,036), San Juan de Lurigancho (2,623), San Martín de Porres (1,654), Ate (1,653), y Jesús María (1,591), que juntos representan el 30% del total de Lima Metropolitana y Callao.

Dónde focalizar la prevención de fallecimientos: Las cinco regiones de mayor número de fallecidos son Lima (con el 29%), que, junto a Piura, Ucayali, Loreto y Junín, concentran 58% de las niñas, niños y adolescentes fallecidos del Perú por COVID 19

El mayor porcentaje de fallecidos corresponde a los más pequeños (de cero a cinco años), manteniéndose a lo largo de la pandemia la misma tendencia: los adolescentes son los que más se contagian, pero los más pequeños son los que más pierden la vida.

INFORME del 17 al 27 de marzo

13 son los niños, niñas y adolescentes fallecidos entre el 17 y el 27 de marzo (11 días), periodo analizado en este número de RADAR COVID. **Debemos hacer notar que en este Boletín se analiza 11 días porque el MINSA no ha publicado diariamente la base de datos (por ejemplo, publicó el 24 de marzo y luego el 27 de marzo), eso no hace factible realizar el boletín respetando la misma periodicidad.**

Por otro lado, el grupo etáreo de 5 años a menos sigue siendo el que concentra más fallecidos (42%). Le sigue en orden porcentual el grupo de 12 a 17 años con 32% y luego siguen las niñas y niños de 6 a 11 años con 26%.

Entre el 17 y el 27 de marzo los fallecidos entre 0 – 5 años han representado el 46% (6), los 6 a 11 años el 23% (3) y los de 12 a 17 años representaron el 31% del total (4)

Casos nuevos de contagio del 17 al 27 de marzo

A nivel nacional, los casos nuevos en NNA aumentaron en 56%, respecto al periodo anterior (07 - 16 marzo). El incremento regional se observó en casi todas las regiones (23), con porcentajes

de variación, de entre 4.1% y 208%, muy por encima a los del periodo anterior que fluctuaban entre 0.9% y 186.7%.

Las 6 regiones de mayor crecimiento en el número de casos nuevos fueron Callao 208%, Lambayeque 188%, Ancash 114%, Apurímac 112%, Huánuco 97%, y Cajamarca 82%

Lima Metropolitana y Callao. Al 27 de marzo, el incremento de casos nuevos fue de 55%, mayor al incremento de 6% del periodo anterior.

Los cinco distritos de Lima con mayor número de casos nuevos en el periodo 17 y 27 de marzo fueron: Bellavista (230), Lima Cercado (196), San Juan de Lurigancho (143), Jesús María (124) y San Martín de Porres (109). En total, 42 distritos aumentaron el número de casos nuevos, 4 continuaron con la misma cantidad y en 3 se redujo el número.

Casos de NNA contagiados, acumulado a nivel nacional, por región y distritos de Lima

El número total de contagiados es de 90,976 y el de nuevos casos del periodo es de 4,778.

Como ya lo hemos señalado, el porcentaje mayor de contagiados a lo largo de la pandemia corresponde a los adolescentes de 12 a 17 años (48%), siguiendo los niños/niñas de 0 a 5 con 26% y, luego los de 6 a 11 años con 26%.

Las 5 regiones con más niñas, niños y adolescentes contagiados desde que inicio la pandemia son: Lima (34,735), le siguen a distancia Loreto (4,663), Ica (4,289), Piura (4,026) y San Martín (3,802).

Los cinco distritos de Lima Metropolitana y Callao con más niños y adolescentes contagiados son: Lima Cercado (3,036), San Juan de Lurigancho (2,623), San Martín de Porres (1,654), Ate (1,653), y Jesús María (1,591). Los distritos con menos casos de NNA con Covid 19 son: La Punta (2), Santa María del Mar (3), Punta Hermosa (19), Punta Negra (26) y Santa Rosa (32).

Fallecidos, acumulado por región

Las cinco regiones que registran más fallecidos son: Lima (91), Piura (30), Ucayali (22), Loreto (19) y Junín (18). Lima concentra el 29% del total de fallecidos.

Desafíos

Se incrementan los desafíos. Seguimos sin respuesta del sector salud respecto al material de alerta para prevenir los fallecimientos de los niños de cinco a menos

- Sistematizar las historias clínicas de los niños menores de cinco fallecidos: La propensión a fallecer del grupo de 5 años a menos no es conocida por la población, por el contrario, existe la creencia de que cuánto menor edad tiene la persona es menos vulnerable. Por ello es necesario producir material de orientación al personal de los servicios y cuidadores.
- Incorporar a las y los niños y adolescentes que continúen con secuelas de COVID 19 y a aquellos que perdieron a sus padres, previa evaluación socio económica, como grupo vulnerable en el Plan Nacional de Acción de la Infancia y en otros planes y políticas que les atañe. Esta propuesta será factible a partir de la lista de beneficiarios de la asistencia económica por orfandad.

- Establecer un monitoreo comunitario para identificar casos de riesgo de afectación de derechos económicos, sociales o ciudadanos de niños, niñas y adolescentes en el contexto COVID 19 abriendo la puerta para su protección.
- Desarrollar campañas informativas de prevención de contagio a los adolescentes de entre 12 y 17 años en los territorios de mayor carga viral, modulándolas semanalmente de acuerdo con el incremento territorial de casos nuevos.

Las niñas y los niños no son invencibles frente al Covid 19

RESUMEN RADAR COVID-19 AL 27 DE MARZO

1. RESUMEN

1.1 PERÚ. Cuadro resumen Contagiados y fallecidos por Covid-19

PERÚ. Número acumulado de Contagiados y fallecidos de Covid 19 según grupos de edad y fechas

Totales	Al 16 marzo	Al 27 marzo	%	Casos nuevos al 07 - 16 mar	Casos nuevos al 17 - 27 mar	%	Variación % acumulada 17 - 27 mar	Variación % casos nuevos 07 - 16 mar/ 17 - 27 mar	Letalidad
Contagiados	1,435,598	1,529,882		64,422	94,284		6.57%	46%	
Fallecidos	49,523	51,469		1,669	1,946		3.93%	16.6%	3.36%

NNA Contagiados	86,198	90,976	100%	3,055	4,778	100%	5.5%	56%	
0- 05 años	23,256	23,852	26.2%	407	596	12%	2.6%	46%	
06- 11 años	22,562	23,703	26.1%	734	1,141	24%	5.1%	55%	
12- 17 años	40,380	43,421	47.7%	1,914	3,041	64%	7.5%	59%	

NNA Fallecidos	300	313	100%	13	13	100%	4.3%	0%	0.34%
0- 05 años	126	132	42%	5	6	46%	4.8%	20%	0.55%
06- 11 años	79	82	26%	5	3	23%	3.8%	-40%	0.35%
12- 17 años	95	99	32%	3	4	31%	4.2%	33%	0.23%

Nota: incluye el 27 de marzo. Este periodo analizado es de 11 días.

Fuente: Ministerio de Salud. Plataforma Nacional Datos abiertos. Recuperado el 30/03/2021 de https://www.datosabiertos.gob.pe/search/field_topic/covid-19-917?sort_by=changed

Elaborado por Terre des Hommes Suisse/Incidencia/Ana Cecilia Aliaga M.

2. NNA CONTAGIADOS POR COVID-19

2.1 Regiones con mayor número de contagiados por Covid-19

2.1 Perú. Las 6 Regiones con mayor número de contagiados por Covid-19 de 0 a 17 años, al 27 marzo (datos acumulados)

REGIÓN	27-Mar	% Total	% relación a Lima
PERÚ	90,976	100%	
LIMA	34,735	38%	
LORETO	4,663	5%	13%
ICA	4,289	5%	12%
PIURA	4,026	4%	12%
SAN MARTIN	3,802	4%	11%
JUNIN	3,379	4%	10%

Nota: incluye el 27 de marzo. Este periodo analizado es de 11 días.

Fuente: Ministerio de Salud. Plataforma Nacional Datos abiertos. Recuperado el 30/03/2021 de https://www.datosabiertos.gob.pe/search/field_topic/covid-19-917?sort_by=changed

Elaborado por Terre des Hommes Suisse/Incidencia/Ana Cecilia Aliaga M.

2.2 Regiones con mayor número de casos nuevos de contagiados por Covid-19

2.2 Perú. Las 6 Regiones con mayor número de casos nuevos contagiados por Covid-19 de 0 a 17 años, en el periodo 17 - 27 mar

REGIÓN	17/03 27/03	% Total	% relación a Lima
PERÚ	4,778	100%	
LIMA	2,253	47%	
CALLAO	351	7%	16%
PIURA	288	6%	13%
ANCASH	210	4%	9%
CAJAMARCA	195	4%	9%
JUNIN	165	3%	7%

Nota: incluye el 27 de marzo. Este periodo analizado es de 11 días.

Fuente: Ministerio de Salud. Plataforma Nacional Datos abiertos. Recuperado el 30/03/2021 de https://www.datosabiertos.gob.pe/search/field_topic/covid-19-917?sort_by=changed

Elaborado por Terre des Hommes Suisse/Incidencia/Ana Cecilia Aliaga M.

2.3 Regiones con mayor incremento porcentual de Contagiados por Covid-19

2.3 Perú. 6 Regiones con mayores incrementos porcentuales en el número de contagiados por Covid-19 de 0 a 17 años, periodo al 16 marzo y al 27 marzo
(datos acumulados)

REGIÓN	Variación porcentual Al 16 mar y 27 mar	Al 16 mar	Al 27 mar
CALLAO	11.9%	2,955	3,306
CUSCO	8.7%	1,626	1,767
APURIMAC	8.1%	893	965
PIURA	7.7%	3,738	4,026
ANCASH	7.5%	2,807	3,017
LIMA	6.9%	32,482	34,735

Nota: incluye el 27 de marzo. Este periodo analizado es de 11 días.

Fuente: Ministerio de Salud. Plataforma Nacional Datos abiertos. Recuperado el 30/03/2021 de https://www.datosabiertos.gob.pe/search/field_topic/covid-19-917?sort_by=changed

Elaborado por Terre des Hommes Suisse/Incidencia/Ana Cecilia Aliaga M.

2.4 Regiones con mayor y menor variación porcentual de casos nuevos de contagiados por Covid-19

2.4 Perú. Regiones con incrementos y disminuciones porcentuales mayores a 30% en los **casos nuevos** contagiados por Covid-19 de 0 a 17 años.
Periodos 07 - 16 marzo y 17 - 27 marzo

REGIÓN	Variación porcentual	07 - 16 mar	17 - 27 mar
Regiones con variaciones % mayores a 30%			
CALLAO	207.9%	114	351
LAMBAYEQUE	187.9%	33	95
ANCASH	114.3%	98	210
APURIMAC	111.8%	34	72
HUANUCO	96.6%	29	57
CAJAMARCA	82.2%	107	195
PIURA	78.9%	161	288
MOQUEGUA	75.0%	20	35
SAN MARTIN	72.7%	77	133
CUSCO	62.1%	87	141
LIMA	45.9%	1544	2253
LA LIBERTAD	42.9%	105	150
UCAYALI	42.4%	66	94
JUNIN	41.0%	117	165
TUMBES	40.0%	35	49
PUNO	36.4%	22	30
HUANCAVELICA	30.0%	20	26
Regiones con disminución %			
MADRE DE DIOS	-8.7%	23	21
PASCO	-9.3%	43	39

Nota: incluye el 27 de marzo. Este periodo analizado es de 11 días.

Fuente: Ministerio de Salud. Plataforma Nacional Datos abiertos. Recuperado el 30/03/2021 de https://www.datosabiertos.gob.pe/search/field_topic/covid-19-917?sort_by=changed

Elaborado por Terre des Hommes Suisse/Incidencia/Ana Cecilia Aliaga M.

3. NNA FALLECIDOS POR COVID-19

3.1 Regiones con mayor número de fallecidos por Covid-19

3.1 Perú. Las 6 Regiones con mayor número de fallecidos por Covid-19 de 0 a 17 años, al 27 marzo (datos acumulados)

REGIÓN	27-Mar	% Total	% relación a Lima
PERÚ	313	100%	
LIMA	91	29.1%	100%
PIURA	30	9.6%	33%
UCAYALI	22	7.0%	24%
LORETO	19	6.1%	21%
JUNIN	18	5.8%	20%
LA LIBERTAD	16	5.1%	18%
Subtotal	196	62.6%	

Nota: incluye el 27 de marzo. Este periodo analizado es de 11 días.

Fuente: Ministerio de Salud. Plataforma Nacional Datos abiertos. Recuperado el 30/03/2021 de https://www.datosabiertos.gob.pe/search/field_topic/covid-19-917?sort_by=changed

Elaborado por Terre des Hommes Suisse/Incidencia/Ana Cecilia Aliaga M.

3.2 Regiones con mayor número de nuevos casos de fallecidos por Covid-19

3.2 Perú. Las Regiones con fallecidos por Covid-19 de 0 a 17 años, en el periodo 17 - 27 marzo

REGIÓN	17/03 27/03	% Total
PERÚ	13	100%
LIMA	3	23.1%
JUNIN	2	15.4%
CALLAO	2	15.4%
PIURA	1	7.7%
UCAYALI	1	7.7%
LORETO	1	7.7%
LA LIBERTAD	1	7.7%
APURIMAC	1	7.7%
HUANCAVELICA	1	7.7%

Nota: incluye el 27 de marzo. Este periodo analizado es de 11 días.

Fuente: Ministerio de Salud. Plataforma Nacional Datos abiertos. Recuperado el 30/03/2021 de https://www.datosabiertos.gob.pe/search/field_topic/covid-19-917?sort_by=changed

Elaborado por Terre des Hommes Suisse/Incidencia/Ana Cecilia Aliaga M.

4. CONTAGIADOS POR COVID-19 SEGÚN FECHAS

4.1 PERÚ: Número de NNA de 0 - 17 años contagiados COVID-19, según periodos y grupos de edad.

4.1 PERÚ: Número de NNA de 0 - 17 años contagiados COVID-19, según periodos y grupos de edad.

Grupos de Edades	10/10 17/10	17/10 24/10	24/10 31/10	31/10 08/11	08/11 14/11	14/11 21/11	21/11 28/11	28/11 06/12	06/12 13/12	13/12 21/12	21/12 28/12	28/12 04/01	04/01 11/01	11/01 18/01	19/01 26/01	26/01 02/02	02/02 10/02	11/02 17/02	18/02 24/02	25/02 06/03	07/03 16/03	17/03 27/03
0-17 años	1,954	1,991	1,890	2,170	1,468	1,539	1,352	1,542	1,057	1,207	809	784	700	1,226	1,512	1,612	1,996	1,920	1,855	2,790	3,055	4,778
Variación porcentual en relación al periodo anterior	18.6%	1.9%	-5.1%	14.8%	-32.4%	4.8%	-12.2%	14.1%	-31.5%	14.2%	-33.0%	-3.1%	-10.7%	75.1%	23.3%	6.6%	23.8%	-3.8%	-3.4%	50.4%	9.5%	56.4%

Nota: incluye el 27 de marzo. Este periodo analizado es de 11 días.

Fuente: Ministerio de Salud. Plataforma Nacional Datos abiertos. Recuperado el 30/03/2021 de https://www.datosabiertos.gob.pe/search/field_topic/covid-19-917?sort_by=changed

Elaborado por Terre des Hommes Suisse/Incidencia/Ana Cecilia Aliaga M.

4.2 Perú. Número acumulado de NNA de 0 - 17 años contagiados COVID-19, según fechas y grupos de edad.

4.2 Perú. Número acumulado de NNA de 0 - 17 años contagiados COVID-19, según fechas y grupos de edad.

Grupos de Edades	Al 17 oct	Al 24 oct	Al 31 oct	Al 08 nov	Al 14 nov	Al 21 nov	Al 28 nov	Al 06 dic	Al 13 dic	Al 21 dic	Al 28 dic	Al 04 ene	Al 11 ene	Al 18 ene	Al 26 ene	Al 02 feb	Al 10 feb	Al 17 feb	Al 24 feb	Al 06 marz	Al 16 mar	Al 27 mar
0-17 años	53,723	55,714	57,604	59,774	61,242	62,781	64,133	65,675	66,732	67,939	68,748	69,532	70,232	71,458	72,970	74,582	76,578	78,498	80,353	83,143	86,198	90,976
Variación porcentual en relación a la fecha anterior	3.8%	3.7%	3.4%	3.8%	2.5%	2.5%	2.2%	2.4%	1.6%	1.8%	1.2%	1.1%	1.0%	1.7%	2.1%	2.2%	2.7%	2.5%	2.4%	3.5%	3.7%	5.5%

Nota: incluye el 27 de marzo. Este periodo analizado es de 11 días.

Fuente: Ministerio de Salud. Plataforma Nacional Datos abiertos. Recuperado el 30/03/2021 de https://www.datosabiertos.gob.pe/search/field_topic/covid-19-917?sort_by=changed

Elaborado por Terre des Hommes Suisse/Incidencia/Ana Cecilia Aliaga M.

4.3 Perú. Número acumulado de contagiados por Covid-19 de 0 - 17 años, según edad simple

4.3 Perú. Número acumulado de contagiados por Covid19 de 0 - 17 años, según edad simple

Edad	Al 27 marzo	%
0	6,581	7.2%
1	4,631	5.1%
2	3,394	3.7%
3	3,083	3.4%
4	3,033	3.3%
5	3,130	3.4%
6	3,372	3.7%
7	3,585	3.9%
8	3,738	4.1%
9	3,894	4.3%
10	4,285	4.7%
11	4,829	5.3%
12	5,169	5.7%
13	5,610	6.2%
14	6,548	7.2%
15	7,705	8.5%
16	8,699	9.6%
17	9,690	10.7%
TOTAL	90,976	100%

Nota: incluye el 27 de marzo. Este periodo analizado es de 11 días.
Fuente: Ministerio de Salud. Plataforma Nacional Datos abiertos.
Recuperado el 30/03/2021 de https://www.datosabiertos.gob.pe/search/field_topic/covid-19-917?sort_by=changed
Elaborado por Terre des Hommes Suisse/Incidencia/Ana Cecilia Aliaga M.

5. NNA FALLECIDOS COVID-19 SEGÚN FECHAS

5.1 Perú. Número acumulado de NNA de 0 - 17 años fallecidos por Covid-19, según edad simple

5.1 Perú. Número acumulado de NNA de 0 - 17 años fallecidos por Covid19, según edad simple

Edad	Al 27 marzo	%
0	23	7.3%
1	32	10.2%
2	22	7.0%
3	18	5.8%
4	17	5.4%
5	20	6.4%
6	10	3.2%
7	15	4.8%
8	11	3.5%
9	15	4.8%
10	17	5.4%
11	14	4.5%
12	15	4.8%
13	7	2.2%
14	12	3.8%
15	19	6.1%
16	19	6.1%
17	27	8.6%
TOTAL	313	100%

Nota: incluye el 27 de marzo. Este periodo analizado es de 11 días.

Fuente: Ministerio de Salud. Plataforma Nacional Datos abiertos.

Recuperado el 30/03/2021 de

https://www.datosabiertos.gob.pe/search/field_topic/covid-19-917?sort_by=changed

Elaborado por Terre des Hommes Suisse/Incidencia/Ana Cecilia Aliaga M.

5.2 PERÚ. Fallecidos por COVID-19 de 0 a 17 años, al 24 de marzo del 2021, según día y región

5.2 PERÚ. Fallecidos por COVID-19 de 0 a 17 años, al 27 de marzo del 2021, según día y región

FECHA	AMAZONAS	ANCAHUA	APURÍMAC	AREQUIPA	AYACUCHO	CAJAMARCA	CALLAO	CUSCO	HUANCAVELICA	HUANUCO	ICA	JUNIN	LA LIBERTAD	LAMBAYEQUE	LIMA	LORETO	Madre de Dios	MOQUEGUA	PASCO	PUNO	PIURA	SAN MARTIN	TACNA	TUMBES	UCAYALI	TOTAL POR DÍA	
22/03/2020	0	0	0	0	0	0	0	0	0	0	0	0	0	0	0	1	0	0	0	0	0	0	0	0	0	1	
9/04/2020	0	0	0	0	0	0	0	0	0	0	1	0	0	0	1	0	0	0	0	0	1	0	0	0	0	0	3
10/04/2020	0	0	0	0	0	0	0	0	0	0	0	0	0	0	0	0	0	0	0	0	1	0	0	0	0	1	
15/04/2020	0	0	0	1	0	0	0	0	0	0	0	0	0	0	0	0	0	0	0	0	0	0	0	0	0	1	
16/04/2020	0	0	0	0	0	0	0	0	0	0	0	0	0	0	0	0	0	0	0	0	1	0	0	0	0	1	
17/04/2020	0	0	0	0	0	0	0	0	0	0	0	0	1	0	0	0	0	0	0	0	0	0	0	0	0	1	
18/04/2020	0	0	0	0	0	0	0	0	0	0	0	0	0	0	1	0	0	0	0	0	0	0	0	0	0	1	
20/04/2020	0	0	0	0	0	0	0	0	0	0	0	0	0	0	1	0	0	0	0	0	0	0	0	0	0	1	
22/04/2020	0	0	0	0	0	0	0	0	0	0	0	1	0	0	0	0	0	0	0	0	0	0	0	0	0	1	
26/04/2020	0	0	0	0	0	0	0	0	0	0	0	0	0	0	2	0	0	0	0	0	0	0	0	0	0	2	
29/04/2020	0	0	0	0	0	0	0	0	0	0	0	0	0	1	0	0	0	0	0	0	0	0	0	0	0	1	
1/05/2020	0	0	0	0	0	0	0	0	0	0	0	0	0	0	1	0	0	0	0	0	0	0	0	0	0	1	
3/05/2020	0	0	0	0	0	0	0	0	0	0	0	0	0	0	0	0	0	0	0	0	1	0	0	0	0	1	
4/05/2020	0	0	0	0	0	0	0	0	0	0	0	0	0	0	0	0	0	0	0	0	0	0	0	1	0	1	
5/05/2020	0	0	0	0	0	0	0	0	0	0	0	0	0	0	0	1	0	0	0	0	0	0	0	0	1	2	
6/05/2020	0	0	0	0	0	0	0	0	0	0	0	0	0	0	1	0	0	0	0	0	0	0	0	0	0	1	
7/05/2020	0	0	0	0	0	0	0	0	0	0	0	0	0	0	1	0	0	0	0	0	0	0	0	0	0	1	
8/05/2020	0	0	0	0	0	0	0	0	0	0	0	0	0	0	1	0	0	0	0	0	0	0	0	0	0	1	
9/05/2020	0	0	0	0	0	0	0	0	0	0	0	0	0	0	1	0	0	0	0	0	0	0	0	0	0	1	
10/05/2020	0	0	0	0	0	0	0	0	0	0	0	0	0	0	1	0	0	0	0	0	0	0	0	0	0	1	
13/05/2020	0	0	0	0	0	0	0	0	0	0	0	0	1	0	0	0	0	0	0	0	0	0	0	0	0	1	

5.2 PERÚ. Fallecidos por COVID-19 de 0 a 17 años, al 27 de marzo del 2021, según día y región

FECHA	AMAZONAS	ANCASH	APURÍMAC	AREQUIPA	AYACUCHO	CAJAMARCA	CALLAO	CUSCO	HUANCAYELICA	HUANUCO	ICA	JUNIN	LA LIBERTAD	LAMBAYEQUE	LIMA	LORETO	Madre de Dios	MOQUEGUA	PASCO	PUNO	PIURA	SAN MARTIN	TACNA	TUMBES	UCAYALI	TOTAL POR DÍA	
14/05/2020	0	0	0	0	0	0	0	0	0	0	0	0	0	0	0	0	0	0	0	0	1	0	0	0	0	1	
16/05/2020	0	0	0	0	0	0	0	0	0	0	0	0	0	0	1	0	0	0	0	0	0	2	0	0	0	0	3
17/05/2020	0	0	0	0	0	0	0	0	0	0	0	0	0	0	1	0	0	0	0	0	0	0	0	0	0	0	1
18/05/2020	0	0	0	0	0	0	0	0	0	0	0	0	0	0	0	0	0	0	0	0	1	0	0	0	0	0	1
19/05/2020	0	0	0	0	0	1	0	0	0	0	0	0	0	0	1	0	0	0	0	0	0	0	0	0	0	0	2
22/05/2020	0	0	0	0	0	0	0	0	0	0	0	1	0	0	1	1	0	0	0	0	0	0	0	0	0	0	3
23/05/2020	0	0	0	0	0	0	0	0	0	0	0	0	0	0	1	1	0	0	0	0	0	0	0	0	0	0	2
24/05/2020	0	0	0	0	0	0	0	0	0	0	0	0	0	0	2	0	0	0	0	0	1	0	0	0	0	0	3
28/05/2020	0	0	0	0	0	0	0	0	0	0	0	0	1	0	0	0	0	0	0	0	1	0	0	0	1	0	3
30/05/2020	0	0	0	0	0	1	0	0	0	0	0	0	0	0	0	0	0	0	0	0	0	0	0	0	0	0	1
1/06/2020	0	0	0	0	0	0	0	0	0	0	0	0	0	0	1	0	0	0	0	0	0	1	0	0	0	0	2
2/06/2020	0	0	0	0	0	0	0	0	0	0	0	0	0	0	1	0	0	0	0	0	0	0	0	0	0	0	1
3/06/2020	0	0	0	0	0	0	0	0	0	0	0	0	0	0	0	0	0	0	0	0	0	0	0	0	1	0	1
5/06/2020	0	0	0	0	0	0	0	0	0	0	0	0	0	0	1	0	0	0	0	0	0	1	0	0	0	0	2
8/06/2020	0	0	0	0	0	0	0	0	0	0	0	0	0	0	0	0	0	0	0	0	1	0	0	0	1	0	2
11/06/2020	0	0	0	0	0	0	0	0	0	1	1	0	0	0	0	1	0	0	0	0	0	0	0	0	1	0	4
13/06/2020	0	0	0	0	0	0	0	0	0	0	0	0	0	0	0	0	0	0	0	0	0	0	0	0	1	0	1
14/06/2020	0	0	0	0	0	0	0	0	0	0	0	0	0	0	0	1	0	0	0	0	0	0	0	0	0	0	1
15/06/2020	0	0	0	0	0	0	0	0	0	0	0	0	1	0	0	0	0	0	1	0	0	0	0	0	0	0	2
16/06/2020	0	0	0	0	0	0	0	0	0	0	0	0	0	0	0	0	0	0	0	0	1	0	0	0	0	0	1
17/06/2020	0	0	0	0	0	0	0	0	0	0	0	0	0	0	0	0	0	0	0	0	0	0	0	0	1	0	1
19/06/2020	0	0	0	0	0	0	0	0	0	0	0	0	0	0	0	0	0	0	0	1	0	0	0	0	0	0	1
20/06/2020	0	0	0	0	0	0	0	0	0	0	0	0	0	0	0	0	0	0	0	0	0	1	0	0	0	0	1

5.2 PERÚ. Fallecidos por COVID-19 de 0 a 17 años, al 27 de marzo del 2021, según día y región

FECHA	AMAZONAS	ANCASH	APURÍMAC	AREQUIPA	AYACUCHO	CAJAMARCA	CALLAO	CUSCO	HUANCAYELICA	HUANUCO	ICA	JUNIN	LA LIBERTAD	LAMBAYEQUE	LIMA	LORETO	Madre de Dios	MOQUEGUA	PASCO	PUNO	PIURA	SAN MARTIN	TACNA	TUMBES	UCAYALI	TOTAL POR DÍA
21/06/2020	0	0	0	0	0	0	0	0	0	0	0	0	0	0	1	0	0	0	0	0	0	0	0	0	0	1
22/06/2020	0	0	0	0	0	0	0	0	0	0	0	0	0	0	0	0	0	0	0	0	1	0	0	0	0	1
23/06/2020	0	0	0	0	0	0	0	0	0	0	0	0	0	0	2	1	0	0	0	0	0	0	0	0	0	3
24/06/2020	0	0	0	0	0	0	0	0	0	0	0	0	0	0	1	0	0	0	0	0	1	0	0	0	0	2
26/06/2020	0	0	0	0	0	0	0	0	0	0	0	0	0	0	1	0	0	0	0	0	0	0	0	0	0	1
28/06/2020	0	0	0	1	0	0	0	0	0	0	0	0	0	0	1	0	0	0	0	0	0	0	0	0	0	2
29/06/2020	0	0	0	0	0	0	0	0	0	0	0	0	0	0	1	0	0	0	0	0	0	0	0	0	0	1
30/06/2020	0	0	0	0	0	0	0	0	0	0	0	0	0	0	0	0	0	0	0	0	1	0	0	0	0	1
1/07/2020	0	0	0	1	0	0	0	0	0	0	0	0	0	0	1	0	0	0	0	0	0	0	0	0	0	2
2/07/2020	0	0	1	0	0	1	0	0	0	0	0	0	0	0	0	0	0	0	0	1	0	0	0	0	0	3
5/07/2020	0	0	0	0	0	0	0	0	0	0	0	0	0	0	1	0	0	0	0	0	0	0	0	0	0	1
9/07/2020	0	0	0	0	0	0	0	0	0	0	0	0	0	0	1	0	0	0	0	0	0	0	0	0	0	1
11/07/2020	0	0	0	0	0	0	0	0	0	0	0	0	0	0	0	0	0	0	0	0	1	0	0	0	0	1
12/07/2020	0	0	0	0	0	0	1	0	0	0	0	0	0	0	0	0	0	0	0	0	0	0	0	0	0	1
13/07/2020	0	0	0	0	0	0	0	0	0	0	0	0	0	0	0	0	0	1	0	0	0	0	0	0	0	1
15/07/2020	0	0	0	0	0	0	0	0	0	0	0	0	0	0	0	1	0	0	0	0	0	0	0	0	0	1
17/07/2020	0	0	0	0	0	0	0	1	0	0	0	0	1	0	0	0	0	0	0	0	0	0	0	0	0	2
19/07/2020	0	0	0	0	0	0	0	0	0	0	0	0	1	0	0	0	0	0	0	0	0	0	0	0	0	1
20/07/2020	0	0	0	0	0	0	0	0	0	0	0	0	0	0	0	1	0	0	0	0	0	0	0	0	0	1
21/07/2020	0	0	0	0	0	0	0	0	0	0	0	0	0	0	1	0	0	0	0	0	0	0	0	0	0	1
22/07/2020	0	0	0	0	0	0	0	0	0	0	0	0	0	0	0	0	0	0	0	0	0	1	0	0	0	1
24/07/2020	0	0	0	0	0	0	0	0	0	0	0	0	0	0	1	0	0	0	0	0	0	0	0	0	0	1
27/07/2020	0	0	0	0	0	0	0	0	0	0	0	0	0	0	2	0	0	0	0	0	0	0	0	0	0	2

5.2 PERÚ. Fallecidos por COVID-19 de 0 a 17 años, al 27 de marzo del 2021, según día y región

FECHA	AMAZONAS	ANCASH	APURÍMAC	AREQUIPA	AYACUCHO	CAJAMARCA	CALLAO	CUSCO	HUANCAYELICA	HUANUCO	ICA	JUNIN	LA LIBERTAD	LAMBAYEQUE	LIMA	LORETO	Madre de Dios	MOQUEGUA	PASCO	PUNO	PIURA	SAN MARTIN	TACNA	TUMBES	UCAYALI	TOTAL POR DÍA
28/07/2020	0	0	0	0	0	0	0	0	0	0	0	0	0	0	0	1	0	0	0	0	0	0	0	0	0	1
29/07/2020	0	0	0	0	0	0	0	0	0	0	0	2	0	0	0	0	0	0	0	0	0	0	0	0	0	2
31/07/2020	0	0	0	0	0	0	0	0	0	0	0	0	0	0	3	0	0	0	0	0	0	0	0	0	0	3
5/08/2020	0	0	0	0	0	0	0	0	0	0	1	0	0	0	0	0	0	0	0	0	0	0	0	0	0	1
10/08/2020	0	0	0	0	0	0	0	0	0	0	0	0	0	0	1	0	0	0	1	0	1	0	0	0	0	3
16/08/2020	0	0	0	0	0	0	0	0	0	0	0	0	0	0	0	0	0	0	0	0	0	1	0	0	0	1
17/08/2020	0	1	0	0	0	0	0	0	0	0	0	0	0	0	0	0	0	0	0	0	0	0	0	0	0	1
18/08/2020	0	0	0	1	0	0	0	0	0	0	0	0	1	0	0	0	0	0	0	0	0	0	0	0	0	2
19/08/2020	0	0	0	0	0	0	0	0	0	0	0	0	0	0	0	1	0	0	0	0	0	0	0	0	0	1
22/08/2020	0	0	0	0	0	0	0	0	0	0	0	0	0	0	2	0	0	0	0	0	0	0	0	0	0	2
23/08/2020	0	0	0	0	0	0	0	0	0	0	0	0	0	0	1	0	0	0	0	0	0	0	0	0	1	2
25/08/2020	0	0	0	0	0	0	0	0	0	0	0	0	0	0	1	0	0	1	0	0	0	0	0	0	0	2
28/08/2020	0	0	0	0	0	0	0	0	0	0	0	0	0	0	1	0	0	0	0	0	0	0	0	0	0	1
29/08/2020	0	0	0	0	0	0	0	0	0	0	0	0	0	0	0	0	0	0	0	0	0	0	0	0	2	2
30/08/2020	0	0	0	0	0	0	1	0	0	0	0	0	0	0	0	0	0	0	0	0	0	0	0	0	0	1
4/09/2020	0	0	0	0	0	0	0	0	0	0	0	0	0	0	2	0	0	0	0	0	1	0	0	0	0	3
5/09/2020	0	1	0	0	0	0	0	0	0	0	0	0	0	0	0	0	0	0	0	0	0	0	0	0	0	1
8/09/2020	0	0	0	0	0	0	0	0	0	0	0	0	0	1	0	0	0	0	0	0	0	0	0	0	0	1
12/09/2020	0	0	0	0	0	0	0	0	0	0	0	0	0	0	1	0	0	0	0	0	0	0	0	0	1	2
14/09/2020	0	0	0	0	0	0	0	0	0	0	0	0	0	0	0	0	0	0	0	0	0	0	1	0	0	1
16/09/2020	0	0	0	0	0	0	0	0	0	0	0	0	1	0	0	0	0	0	0	0	0	0	0	0	0	1
17/09/2020	0	0	0	0	0	0	0	0	0	0	0	0	0	0	1	0	0	0	0	0	0	0	0	0	0	1
19/09/2020	0	0	0	0	0	0	0	0	0	0	0	1	0	0	0	0	0	0	0	1	0	0	0	0	0	2
20/09/2020	0	0	0	0	0	0	0	0	0	0	0	0	0	0	1	0	0	0	0	0	0	0	0	0	0	1

5.2 PERÚ. Fallecidos por COVID-19 de 0 a 17 años, al 27 de marzo del 2021, según día y región

FECHA	AMAZONAS	ANCAHUELA	APURÍMAC	AREQUIPA	AYACUCHO	CAJAMARCA	CALLAO	CUSCO	HUANCAVELICA	HUANUCO	ICA	JUNIN	LA LIBERTAD	LAMBAYEQUE	LIMA	LORETO	Madre de Dios	MOQUEGUA	PASCO	PUNO	PIURA	SAN MARTIN	TACNA	TUMBES	UCAYALI	TOTAL POR DÍA
21/09/2020	0	0	0	0	0	0	0	0	0	0	0	0	0	0	1	0	0	0	0	1	1	0	0	0	0	3
22/09/2020	0	0	0	0	0	0	0	0	0	0	0	0	0	0	1	0	0	0	0	0	0	0	0	0	0	1
24/09/2020	0	0	0	1	0	0	0	0	0	0	0	0	0	0	0	0	0	0	0	0	0	0	0	0	0	1
25/09/2020	0	0	0	0	0	1	0	0	0	0	0	0	0	0	0	0	0	0	0	0	0	1	0	0	0	2
26/09/2020	0	0	0	1	0	0	0	0	0	0	0	0	0	0	1	0	0	0	0	0	0	0	0	0	0	2
27/09/2020	0	0	0	0	0	0	0	0	0	0	0	1	0	0	0	0	0	0	0	0	0	0	0	0	0	1
28/09/2020	0	0	0	0	0	0	0	0	0	0	0	0	0	1	0	0	0	0	0	0	0	0	0	0	0	1
30/09/2020	0	0	0	0	0	0	0	1	0	0	0	0	0	0	0	0	0	0	0	0	0	0	0	0	0	1
4/10/2020	0	0	0	0	0	0	0	1	0	0	0	0	0	0	0	0	0	0	0	0	0	0	0	0	0	1
5/10/2020	0	0	0	0	0	0	0	0	0	0	0	0	0	0	1	0	0	0	0	0	0	0	0	0	0	1
6/10/2020	0	0	0	0	0	0	0	0	0	0	0	0	0	0	1	0	0	0	0	0	0	0	0	0	0	1
9/10/2020	0	0	0	0	0	0	0	0	0	0	0	0	0	0	0	1	0	0	0	0	0	0	0	0	0	1
11/10/2020	0	0	0	0	0	0	0	0	1	0	0	0	0	0	0	0	0	0	0	0	0	0	0	0	0	1
13/10/2020	0	0	0	1	0	0	0	0	0	0	0	0	1	0	0	0	0	0	0	0	0	0	0	0	0	2
14/10/2020	0	0	1	0	0	0	0	0	0	0	0	0	0	0	0	0	0	0	0	0	0	0	0	0	0	1
17/10/2020	0	0	0	0	0	0	0	0	0	0	0	0	0	0	1	0	0	0	0	0	0	0	0	0	0	1
18/10/2020	0	0	0	1	0	0	0	0	0	0	0	0	0	0	0	0	0	0	0	0	0	0	0	0	0	1
20/10/2020	0	0	0	0	0	0	0	0	0	0	0	0	0	0	0	0	0	0	0	0	0	0	0	0	1	1
21/10/2020	0	0	0	0	0	0	0	0	0	0	0	1	0	0	1	0	0	0	0	0	0	0	0	0	0	2
22/10/2020	0	0	0	0	0	0	0	0	0	0	0	0	0	0	0	0	0	0	0	0	1	0	0	0	0	1
23/10/2020	0	0	0	0	0	0	0	0	0	0	0	0	0	0	0	0	0	0	0	1	0	0	0	0	0	1
24/10/2020	0	0	0	0	0	0	0	0	0	1	0	0	0	0	0	0	0	0	0	0	1	0	0	0	0	2
27/10/2020	0	0	0	0	0	0	0	0	0	0	0	0	1	0	0	0	0	0	0	0	0	0	0	0	0	1
28/10/2020	0	0	0	0	0	1	0	0	0	0	0	0	0	0	0	0	0	0	0	0	0	0	0	0	0	1

5.2 PERÚ. Fallecidos por COVID-19 de 0 a 17 años, al 27 de marzo del 2021, según día y región

FECHA	AMAZONAS	ANCAASH	APURÍMAC	AREQUIPA	AYACUCHO	CAJAMARCA	CALLAO	CUSCO	HUANCAYELICA	HUANUCO	ICA	JUNIN	LA LIBERTAD	LAMBAYEQUE	LIMA	LORETO	Madre de Dios	MOQUEGUA	PASCO	PUNO	PIURA	SAN MARTIN	TACNA	TUMBES	UCAYALI	TOTAL POR DÍA
29/10/2020	0	0	0	0	0	0	0	0	0	0	0	0	0	0	0	0	0	1	0	0	0	0	0	0	0	1
31/10/2020	0	0	0	0	0	0	0	0	0	0	0	0	0	0	0	0	0	0	0	0	1	0	0	0	0	1
1/11/2020	0	0	0	0	0	0	0	1	0	0	0	0	0	1	0	0	0	0	0	0	0	1	0	0	0	3
2/11/2020	0	0	0	0	0	0	0	0	0	0	0	0	0	0	1	0	0	0	0	0	0	0	0	0	0	1
3/11/2020	0	0	0	0	0	0	0	0	0	0	0	0	0	0	0	1	0	0	0	0	0	0	0	0	0	1
5/11/2020	0	0	0	0	0	0	0	0	0	0	0	0	0	0	0	0	1	0	0	0	0	0	0	0	0	1
8/11/2020	0	0	0	0	0	0	0	0	0	0	0	0	0	1	0	0	0	0	0	0	0	0	0	0	0	1
11/11/2020	0	0	0	0	0	0	0	0	0	0	0	0	0	0	1	0	0	0	0	0	0	0	0	0	1	2
12/11/2020	0	0	1	0	0	0	0	0	0	0	0	0	0	0	0	0	0	0	0	0	0	0	0	0	1	2
13/11/2020	0	0	0	0	0	0	0	0	0	0	0	0	0	0	0	0	0	0	0	0	0	0	0	0	0	0
14/11/2020	0	0	1	0	0	0	0	0	0	0	0	0	0	0	0	0	0	0	0	0	0	0	0	0	0	1
15/11/2020	0	0	0	1	0	0	0	0	0	0	0	0	0	0	0	0	0	0	0	0	0	0	0	1	0	2
16/11/2020	0	0	0	1	0	0	0	0	0	0	0	0	0	0	1	0	0	0	0	0	0	0	0	0	0	2
17/11/2020	0	0	0	0	0	0	1	0	0	0	0	0	0	0	0	0	0	0	0	0	0	0	0	0	0	1
20/11/2020	0	0	0	0	0	0	0	0	0	0	0	0	0	0	1	0	0	0	0	0	0	0	0	0	0	1
21/11/2020	0	0	0	0	0	0	0	0	0	0	0	0	0	0	0	0	0	0	0	0	1	0	0	0	0	1
23/11/2020	0	0	0	0	0	0	0	0	0	0	1	0	0	0	0	0	0	0	0	0	0	0	0	0	0	1
25/11/2020	0	0	0	0	1	0	0	0	0	0	0	1	0	0	0	0	0	0	0	0	1	1	0	0	0	4
26/11/2020	0	0	0	0	0	0	0	0	0	0	1	0	0	0	0	0	0	0	0	0	1	1	0	0	0	3
02/12/2020	0	0	0	0	0	0	0	0	0	0	0	0	0	0	0	0	0	0	0	0	1	0	0	0	0	1
03/12/2020	0	0	0	0	0	0	0	0	1	0	0	0	0	0	0	0	0	0	0	0	0	0	0	0	0	1
06/12/2020	0	0	1	0	0	0	0	0	0	0	0	0	0	0	1	0	0	0	0	0	0	1	0	0	0	3
07/12/2020	0	0	0	0	0	0	0	0	0	0	0	0	0	0	0	0	0	0	0	0	0	1	0	0	0	1

5.2 PERÚ. Fallecidos por COVID-19 de 0 a 17 años, al 27 de marzo del 2021, según día y región

FECHA	AMAZONAS	ANCASH	APURÍMAC	AREQUIPA	AYACUCHO	CAJAMARCA	CALLAO	CUSCO	HUANCAYELICA	HUANUCO	ICA	JUNIN	LA LIBERTAD	LAMBAYEQUE	LIMA	LORETO	Madre de Dios	MOQUEGUA	PASCO	PUNO	PIURA	SAN MARTIN	TACNA	TUMBES	UCAYALI	TOTAL POR DÍA
10/12/2020	0	0	0	0	0	0	0	0	0	0	0	1	0	0	1	0	0	0	0	0	0	0	0	0	0	2
12/12/2020	0	1	0	0	0	0	0	0	0	0	0	0	0	0	0	0	0	0	0	0	1	0	0	0	0	2
13/12/2020	0	0	0	0	1	0	0	0	0	0	0	0	1	0	2	0	0	0	0	0	0	0	0	0	0	4
15/12/2020	0	1	0	0	0	0	0	0	0	0	0	0	0	0	0	0	0	0	0	0	0	0	0	0	1	2
17/12/2020	0	0	0	0	0	0	0	0	0	0	0	1	0	0	0	0	0	0	0	0	0	0	0	0	1	2
18/12/2020	0	0	0	0	0	0	0	0	0	0	0	1	0	0	0	0	0	0	0	0	0	0	0	0	0	1
20/12/2020	0	0	0	0	0	0	0	0	0	0	0	0	0	0	1	0	0	0	0	0	0	0	0	0	0	1
23/12/2020	0	0	0	0	0	0	0	0	0	0	0	0	1	0	1	0	0	0	0	0	0	0	0	0	0	2
24/12/2020	0	0	0	0	0	0	0	1	0	0	0	0	0	0	0	0	0	0	0	0	0	0	0	0	0	1
25/12/2020	0	0	0	0	0	0	0	0	0	0	0	0	0	0	1	0	0	0	0	0	0	0	0	0	0	1
27/12/2020	0	0	0	0	0	0	0	0	0	0	0	0	0	0	2	1	0	0	0	0	0	0	0	0	0	3
31/12/2020	0	0	0	0	0	0	0	0	0	0	0	0	0	0	0	1	0	0	0	0	0	0	0	0	0	1
01/01/2021	0	0	0	0	0	0	0	0	0	0	1	0	0	0	1	0	0	0	0	0	0	0	0	0	0	2
03/01/2021	0	0	0	0	0	0	0	0	0	0	0	0	0	0	0	0	0	0	0	0	0	0	0	0	1	1
04/01/2021	0	0	0	0	0	0	0	0	0	0	0	0	0	0	1	0	0	0	0	0	0	0	0	0	0	1
05/01/2021	0	0	0	1	0	0	0	0	0	0	0	0	0	0	0	0	0	0	0	0	0	0	0	0	0	1
08/01/2021	0	0	0	0	0	0	1	0	0	0	0	0	0	0	0	0	0	0	0	0	0	0	0	0	0	1
12/01/2021	0	0	0	0	0	0	0	0	0	0	0	0	0	0	1	0	0	0	0	0	1	0	0	0	1	3
15/01/2021	0	0	0	1	0	0	0	0	1	0	0	0	0	0	0	1	0	0	0	0	0	0	0	0	0	3
18/01/2021	0	0	0	0	0	0	0	0	0	0	1	0	0	0	0	0	0	0	0	0	0	0	0	0	0	1
20/01/2021	0	0	0	0	0	0	0	0	0	0	0	0	0	0	0	1	0	0	0	0	0	0	0	0	0	1
21/01/2021	0	0	0	0	0	0	0	0	0	0	0	0	0	0	1	0	0	0	0	0	0	0	0	0	0	1
24/01/2021	0	0	0	0	0	1	0	0	0	0	0	0	0	1	0	0	0	0	0	0	0	0	0	0	0	2
25/01/2021	0	0	0	0	0	0	0	1	0	0	0	1	0	0	1	0	0	0	0	0	1	0	0	0	0	4

5.2 PERÚ. Fallecidos por COVID-19 de 0 a 17 años, al 27 de marzo del 2021, según día y región

FECHA	AMAZONAS	ANCASH	APURÍMAC	AREQUIPA	AYACUCHO	CAJAMARCA	CALLAO	CUSCO	HUANCAYELICA	HUANUCO	ICA	JUNIN	LA LIBERTAD	LAMBAYEQUE	LIMA	LORETO	Madre de Dios	MOQUEGUA	PASCO	PUNO	PIURA	SAN MARTIN	TACNA	TUMBES	UCAYALI	TOTAL POR DÍA	
26/01/2021	0	0	0	0	0	0	0	0	0	0	0	0	1	0	0	0	0	1	0	0	0	0	0	0	0	2	
27/01/2021	0	0	0	0	0	0	0	0	0	0	0	0	0	0	1	0	0	0	0	0	0	0	0	0	0	0	1
28/01/2021	0	0	0	0	0	0	1	0	0	0	0	0	0	0	0	0	0	0	0	0	0	0	0	0	0	0	1
29/01/2021	0	0	0	0	0	0	0	0	0	0	0	0	0	0	1	0	0	0	0	0	0	0	0	1	0	0	2
30/01/2021	0	0	1	0	0	0	0	0	0	0	0	0	0	1	0	0	0	0	0	0	1	0	0	0	0	0	3
03/02/2021	0	0	0	0	0	0	0	0	0	0	0	1	0	0	0	0	0	0	0	0	0	1	0	0	0	0	2
05/02/2021	0	0	0	0	0	0	1	0	0	0	0	0	0	0	0	0	0	0	0	0	0	0	0	0	0	0	1
06/02/2021	0	0	0	0	0	0	0	0	0	0	0	0	0	1	0	0	0	0	0	0	1	0	1	0	0	0	3
07/02/2021	0	0	0	0	0	0	0	0	0	0	0	0	0	1	0	0	0	0	0	1	0	0	0	0	0	0	2
08/02/2021	0	0	0	0	0	0	0	0	0	0	0	1	0	0	0	0	0	0	0	0	0	0	0	0	0	0	1
11/02/2021	0	0	0	0	0	0	0	0	0	0	0	0	0	0	2	0	0	0	0	0	0	0	0	0	0	0	2
12/02/2021	0	0	0	0	0	0	0	0	0	0	0	0	0	0	0	0	0	0	0	0	0	1	0	0	0	0	1
13/02/2021	0	0	0	0	0	1	0	0	0	0	0	0	0	0	0	0	0	1	0	0	0	0	0	0	0	1	3
14/02/2021	0	0	0	0	0	0	0	0	0	0	0	0	0	0	1	0	0	0	0	0	0	0	0	0	0	0	1
16/02/2021	0	0	0	0	0	0	0	0	0	0	0	0	0	0	3	0	0	0	0	0	0	0	0	0	0	0	3
17/02/2021	0	0	0	0	0	0	0	0	0	0	0	0	0	0	1	0	0	0	0	0	0	0	0	0	0	0	1
18/02/2021	0	0	0	0	0	0	0	0	0	0	0	0	0	1	0	0	0	0	0	0	0	0	0	0	0	0	1
21/02/2021	0	0	0	0	0	0	1	0	0	0	0	0	0	0	0	0	0	0	0	0	0	0	0	0	0	0	1
23/02/2021	0	0	0	0	0	0	0	0	0	0	0	0	1	1	0	0	0	0	0	0	0	0	0	0	0	0	2
25/02/2021	0	0	0	1	0	0	0	0	0	0	0	0	0	0	0	0	0	0	0	0	1	0	0	0	0	0	2
26/02/2021	0	0	0	0	0	0	0	0	0	0	0	0	0	0	0	0	0	0	0	0	0	0	0	0	0	1	1
27/02/2021	0	0	0	0	0	0	0	0	0	0	0	0	0	0	1	0	1	0	0	0	0	0	0	0	0	1	3
03/03/2021	0	0	0	0	0	0	0	0	1	0	0	0	0	0	1	0	0	0	0	0	0	0	0	0	0	0	2
05/03/2021	0	0	0	0	0	1	0	0	0	0	0	0	0	0	0	0	0	0	0	0	0	0	0	0	0	0	1

5.2 PERÚ. Fallecidos por COVID-19 de 0 a 17 años, al 27 de marzo del 2021, según día y región

FECHA	AMAZONAS	ANCAASH	APURÍMAC	AREQUIPA	AYACUCHO	CAJAMARCA	CALLAO	CUSCO	HUANCAYELICA	HUANUCO	ICA	JUNIN	LA LIBERTAD	LAMBAYEQUE	LIMA	LORETO	Madre de Dios	MOQUEGUA	PASCO	PUNO	PIURA	SAN MARTIN	TACNA	TUMBES	UCAYALI	TOTAL POR DÍA	
06/03/2021	0	0	0	0	0	1	0	0	0	0	0	0	0	0	0	0	0	0	0	0	0	0	0	0	0	1	
07/03/2021	0	0	0	0	0	0	0	0	0	0	0	0	1	0	0	0	0	0	0	0	0	0	0	0	0	0	1
08/03/2021	1	0	0	0	0	0	0	0	0	0	0	0	0	0	0	0	0	0	0	0	0	0	0	0	0	0	1
09/03/2021	1	0	0	0	0	0	0	0	0	0	0	0	0	0	0	0	0	0	0	0	0	0	0	0	0	0	1
10/03/2021	0	0	0	0	0	0	0	0	0	0	0	1	0	0	0	0	0	0	0	0	0	0	0	0	1	0	2
11/03/2021	0	0	0	0	0	0	0	0	0	0	0	1	0	0	1	0	0	0	0	0	0	0	0	0	0	0	2
12/03/2021	0	1	0	0	0	0	0	0	0	0	0	0	0	0	1	1	1	0	0	0	0	0	0	0	0	0	4
14/03/2021	0	0	0	0	0	0	1	0	0	0	0	0	0	0	0	0	0	0	0	0	0	0	0	0	0	0	1
16/03/2021	0	0	0	0	0	0	0	0	0	0	0	0	0	0	1	0	0	0	0	0	0	0	0	0	0	0	1
21/03/2021	0	0	1	0	0	0	0	0	0	0	0	0	0	0	0	0	0	0	0	0	0	0	0	0	0	0	1
22/03/2021	0	0	0	0	0	0	1	0	0	0	0	0	0	0	0	0	0	0	0	0	0	0	0	0	0	0	1
23/03/2021	0	0	0	0	0	0	0	0	0	0	0	0	0	0	0	1	0	0	0	0	0	0	0	0	0	0	1
24/03/2021	0	0	0	0	0	0	1	0	0	0	0	2	0	0	0	0	0	0	0	0	0	1	0	0	0	0	4
25/03/2021	0	0	0	0	0	0	0	0	0	0	0	0	0	0	1	0	0	0	0	0	0	0	0	0	0	1	2
26/03/2021	0	0	0	0	0	0	0	0	0	0	0	0	1	0	1	0	0	0	0	0	0	0	0	0	0	0	2
27/03/2021	0	0	0	0	0	0	0	0	1	0	0	0	0	0	1	0	0	0	0	0	0	0	0	0	0	0	2
TOTAL POR REGIÓN	2	5	7	13	2	9	10	6	5	2	7	18	16	11	91	19	3	5	3	8	30	14	2	3	22	313	

Nota: incluye el 27 de marzo. Este periodo analizado es de 11 días.

Fuente: Ministerio de Salud. Plataforma Nacional Datos abiertos. Recuperado el 26/03/2021 de https://www.datosabiertos.gob.pe/search/field_topic/covid-19-917?sort_by=changed

Elaborado por Terre des Hommes Suisse/Incidencia/Ana Cecilia Aliaga M.

5.3 PERÚ. NNA de 0 - 17 años Contagiados por COVID-19, según periodo y región

5.3 PERÚ. Casos nuevos de NNA de 0 - 17 años contagiados por COVID-19, según periodo y región

REGIÓN	10/10 17/10	17/10 24/10	24/10 31/10	31/10 08/11	08/11 14/11	14/11 21/11	21/11 28/11	28/11 06/12	06/12 13/12	13/12 21/12	21/12 28/12	28/12 04/01	04/01 11/01	11/01 18/01	19/01 26/01	26/01 02/02	03/02 10/02	11/02 17/02	18/02 24/02	25/02 06/03	07/03 16/03	17/03 27/03	variación % respecto anterior
AMAZONAS	43	59	65	66	28	23	24	31	5	17	4	15	8	22	23	22	12	18	18	27	43	51	18.6%
ANCASH	109	104	66	81	58	64	63	46	29	31	29	9	28	58	50	80	66	51	52	71	98	210	114.3%
APURIMAC	26	21	15	13	19	21	14	25	14	15	18	15	22	21	27	15	26	22	20	33	34	72	111.8%
AREQUIPA	28	28	25	30	29	27	26	33	21	22	22	14	14	40	48	34	65	51	45	67	73	76	4.1%
AYACUCHO	57	43	46	43	29	38	34	35	15	18	18	7	5	9	11	16	13	15	21	45	48	57	18.8%
CAJAMARCA	57	68	40	72	39	61	46	50	34	31	14	35	37	52	63	53	64	49	81	114	107	195	82.2%
CALLAO	49	73	93	122	86	68	73	67	63	58	41	19	16	41	68	73	70	78	100	113	114	351	207.9%
CUSCO	40	28	32	39	27	12	26	30	21	64	14	12	9	61	39	59	64	54	39	78	87	141	62.1%
HUANCAVELICA	17	4	17	8	17	10	10	5	4	4	3	8	2	3	5	8	5	13	7	7	20	26	30.0%
HUANUCO	29	40	42	63	87	44	33	40	22	19	29	13	17	22	22	18	30	19	26	16	29	57	96.6%
ICA	38	90	63	79	25	21	13	25	29	20	15	12	9	36	33	51	47	45	55	57	60	77	28.3%
JUNIN	144	134	111	99	87	108	95	73	57	77	69	44	43	84	103	90	114	111	82	105	117	165	41.0%
LA LIBERTAD	100	63	64	60	50	34	44	48	23	22	14	26	17	19	25	28	40	38	59	86	105	150	42.9%
LAMBAYEQUE	53	49	27	26	16	20	16	26	41	37	7	11	16	22	19	4	39	16	12	37	33	95	187.9%
LIMA	590	642	560	657	436	408	349	432	369	398	271	320	328	494	710	840	1,079	1,076	956	1,456	1,544	2,253	45.9%
LORETO	145	149	192	240	83	147	118	226	87	90	40	32	9	17	20	21	18	42	61	74	72	85	18.1%
MADRE DE DIOS	20	12	15	28	21	31	8	17	20	17	8	9	2	4	7	2	5	8	6	11	23	21	-8.7%
MOQUEGUA	25	23	31	34	17	33	29	33	20	15	13	13	18	32	37	24	12	22	17	62	20	35	75.0%

5.3 PERÚ. Casos nuevos de NNA de 0 - 17 años contagiados por COVID-19, según periodo y región

REGIÓN	10/10 17/10	17/10 24/10	24/10 31/10	31/10 08/11	08/11 14/11	14/11 21/11	21/11 28/11	28/11 06/12	06/12 13/12	13/12 21/12	21/12 28/12	28/12 04/01	04/01 11/01	11/01 18/01	19/01 26/01	26/01 02/02	03/02 10/02	11/02 17/02	18/02 24/02	25/02 06/03	07/03 16/03	17/03 27/03	variación % respecto anterior
PASCO	26	17	12	14	26	20	21	12	4	6	5	9	3	11	14	10	18	24	19	15	43	39	-9.3%
PIURA	68	47	61	65	62	64	57	57	40	56	21	30	40	48	39	47	52	37	42	85	161	288	78.9%
PUNO	42	34	17	43	25	30	29	33	18	28	13	6	2	5	8	10	21	29	14	27	22	30	36.4%
SAN MARTIN	122	156	143	104	75	143	129	128	69	100	79	58	26	38	61	39	46	33	52	73	77	133	72.7%
TACNA	27	18	30	51	53	44	28	36	19	17	17	16	9	27	33	29	51	28	27	33	24	28	16.7%
TUMBES	27	43	54	37	24	12	20	14	11	8	5	6	3	16	23	17	14	25	19	39	35	49	40.0%
UCAYALI	72	46	69	96	49	56	47	20	22	37	40	45	17	44	24	22	25	16	25	59	66	94	42.4%
TOTAL	1,954	1,991	1,890	2,170	1,468	1,539	1,352	1,542	1,057	1,207	809	784	700	1,226	1,512	1,612	1,996	1,920	1,855	2,790	3,055	4,778	56.4%
Variación % en relación a la fecha anterior	18.6%	1.9%	-5.1%	14.8%	-32.4%	4.8%	-12.2%	14.1%	-31.5%	14.2%	-33.0%	-3.1%	-10.7%	75.1%	23.3%	6.6%	23.8%	-3.8%	-3.4%	50.4%	9.5%	56.4%	

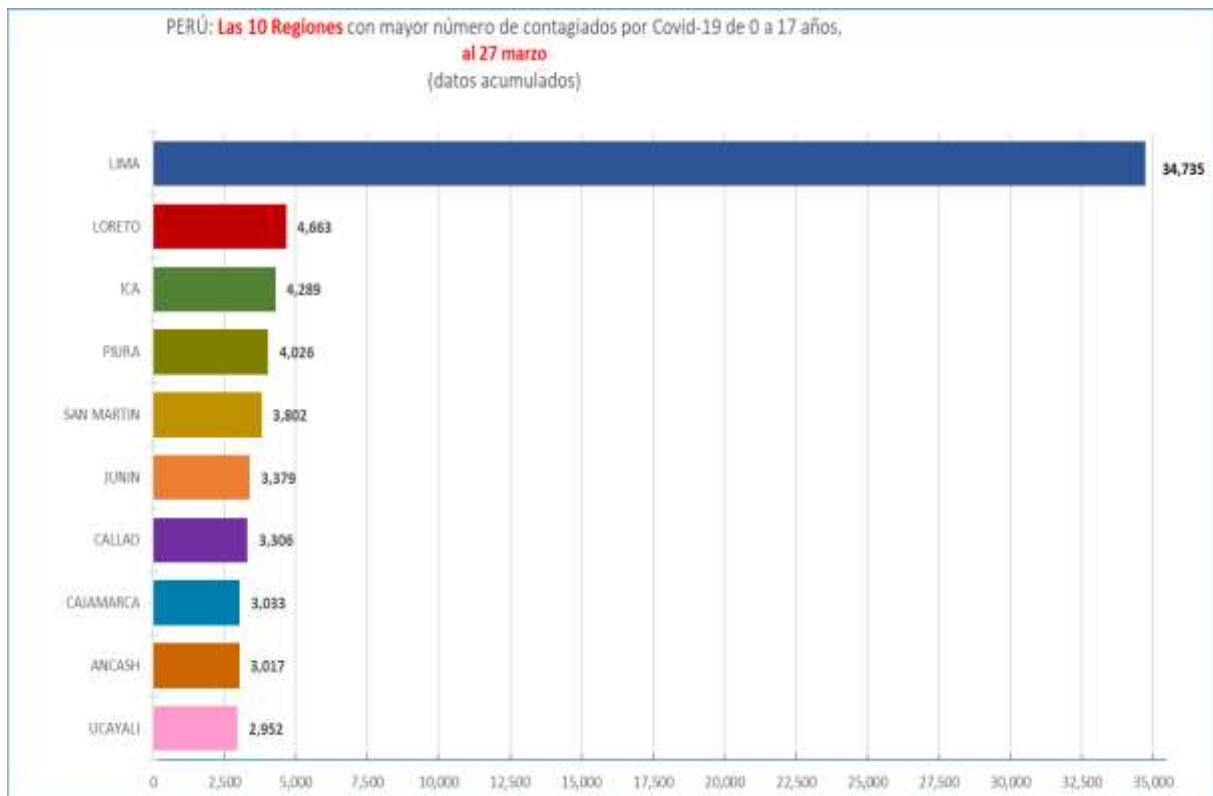
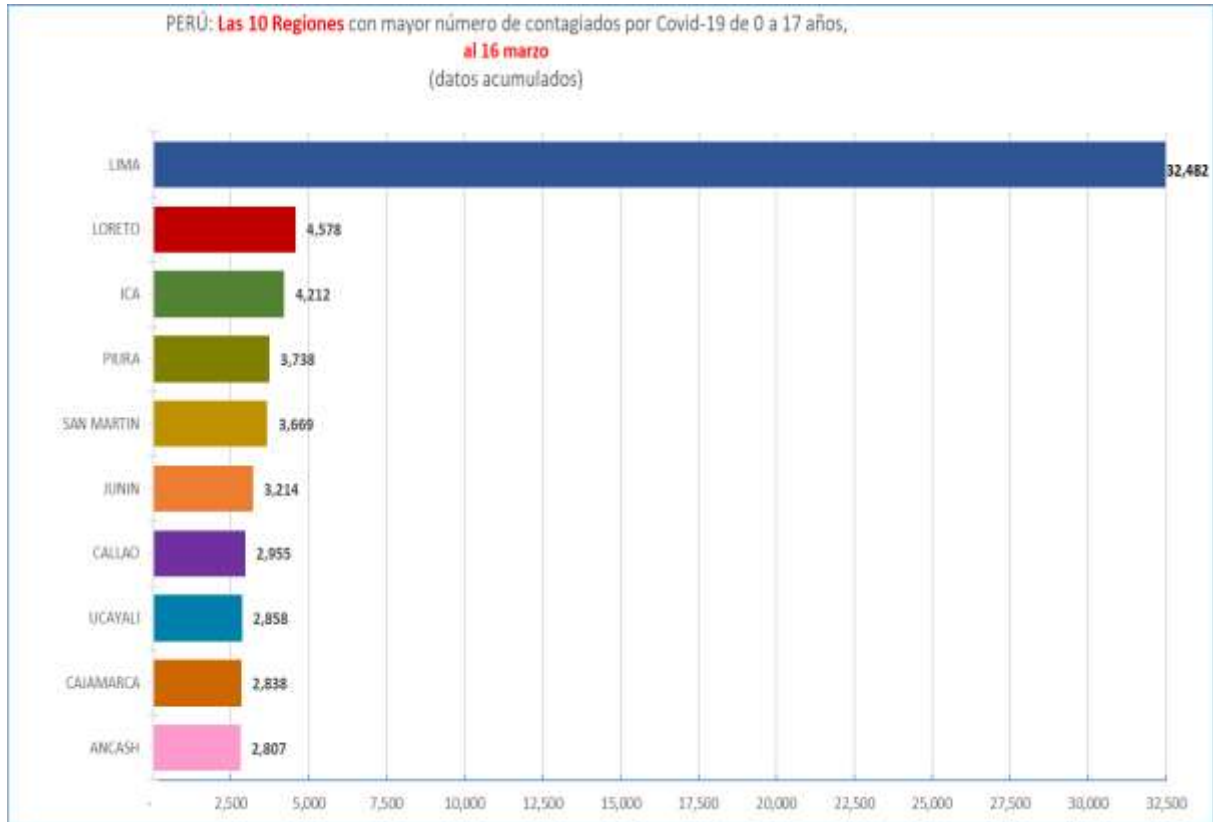
Nota: incluye el 27 de marzo. Este periodo analizado es de 11 días.

Fuente: Ministerio de Salud. Plataforma Nacional Datos abiertos. Recuperado el 30/03/2021 de https://www.datosabiertos.gob.pe/search/field_topic/covid-19-917?sort_by=changed

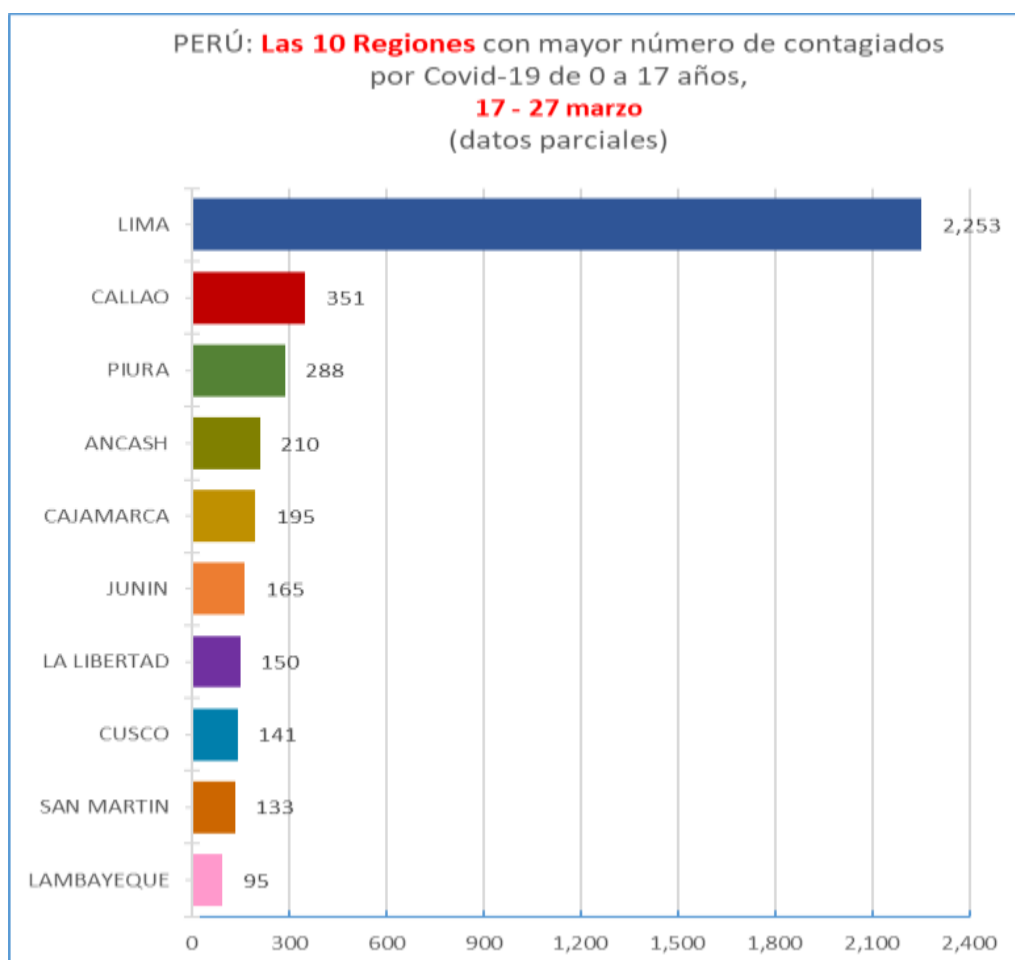
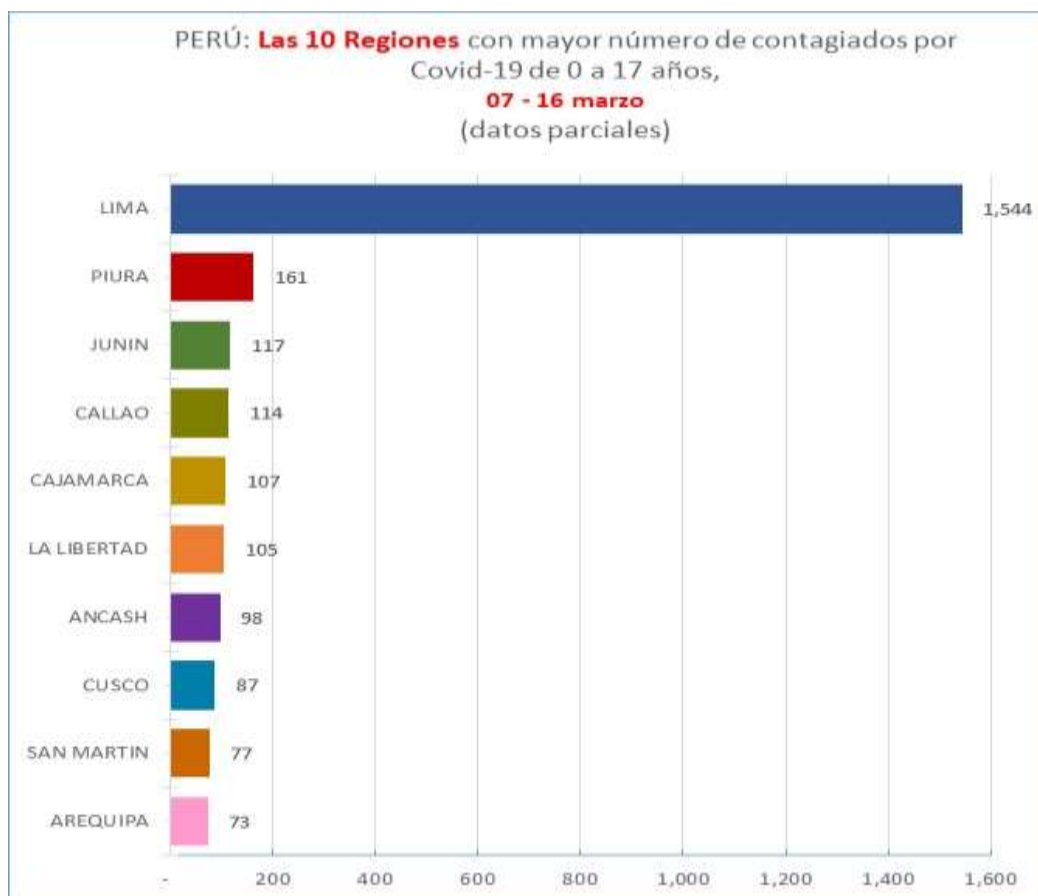
Elaborado por Terre des Hommes Suisse/Incidencia/Ana Cecilia Aliaga M.

6. GRÁFICAS. NNA CONTAGIADOS

Gráfica N° 1. Las 10 Regiones con mayor número de NNA contagiados por Covid-19 (16 y 27 marzo)



Gráfica N° 2 Las 10 Regiones con mayor número de nuevos casos de NNA contagiados por Covid - 19 (Periodos: 07 – 16 marzo y 17 – 24 marzo)



RADAR COVID-19

Número 41 – del 17 al 27 de marzo del 2021

Información actualizada sobre cómo afecta la pandemia
a las niñas, niños y adolescentes

Edición

Carmen Barrantes
c.barrantes@terredeshommessuisse.ch
Coordinadora de Comunicaciones para América Latina

Asistente de Edición

Liliana Carrillo

Procesamiento estadístico

Ana Aliaga M.

Daniel A. Carrión N° 866 1° piso, Magdalena del Mar, Lima.
Teléfono: (+51) 01-463-1911
<https://terredeshommessuisse.org.pe>
<https://www.facebook.com/tdhsperu>



Schweizerische Eidgenossenschaft
Confédération suisse
Confederazione Svizzera
Confederaziun svizra

Swiss Agency for Development
and Cooperation SDC



terre des hommes
suisse