

RADAR

COVID-19

**ESPECIAL NIÑAS, NIÑOS
Y ADOLESCENTES**

**En coordinación con la
Defensoría del Pueblo del Perú**



Schweizerische Eidgenossenschaft
Confédération suisse
Confederazione Svizzera
Confederaziun svizra

Swiss Agency for Development
and Cooperation SDC

 terre des hommes
suisse

Al 03 de abril del 2021 se registró un total acumulado de 93,645 niñas, niños y adolescentes contagiados y 323 fallecidos

MENSAJES CLAVES



Asistencia económica por orfandad debido al COVID 19.

Acompañando el proceso iniciado por el gobierno el Grupo de Iniciativa Nacional y Terre des Hommes Suisse sumarán fuerzas para difundir la información sobre la pensión por orfandad con la finalidad de cubrir a la mayor parte de beneficiarios en el menor tiempo posible. Aunque no se tiene un registro de beneficiarios, este ya está en camino: de acuerdo con las declaraciones de la viceministra Cynthia Vila la semana pasada ya se contaba con 1300 solicitudes.



Uno de los mecanismos de búsqueda es sin duda que quien conozca de casos informe al Ministerio de la Mujer y el otro hacer campañas específicas en las zonas de mayor mortalidad de adultos en edad reproductiva (entre 18 y 50 años) por COVID 19. De acuerdo con la evidencia las regiones de mayor concentración de fallecidos en este grupo etario son: Lima con 3,204 personas 2. La Libertad con 415; 3. Callao con 399 e 4. Ica con 349; 5. Lambayeque con 294; 6. Ancash con 266; 7. Arequipa con 254; 8. Junín con 246 y 9. Loreto con 238. Ver cuadro No 1 Fallecidos por COVID 18 a 50 años.

Estas nueve regiones concentran el 82% del total de fallecidos de grupo, lo que da luces sobre dónde focalizar las campañas informativas respecto a la pensión de orfandad por COVID 19.

- Compartimos el link con las Disposiciones Complementarias para el otorgamiento de la Asistencia Económica (de doscientos nuevos soles mensuales) por orfandad debido al COVID-19: <https://bit.ly/3viiqq41> y el link con los requisitos simplificados: <https://bit.ly/2OT1cL6>



Número total de contagiados y número de casos nuevos.

El número total de NNA contagiados es de 93,645 y el de nuevos casos del periodo del 28 de marzo y el 03 de abril (07 días) es de 2,669.

Como ya lo hemos señalado, el porcentaje mayor de contagiados a lo largo de la pandemia corresponde a los adolescentes de 12 a 17 años (48%), siguiendo los niños/niñas de 0 a 5 con 26% y, luego los de 6 a 11 años con 26%.

Las 5 regiones con más NNA contagiados desde que inicio la pandemia son: Lima (35,775), le siguen a distancia Loreto (4,710), Ica (4,338), Piura (4,168) y San Martín (3,880).

Los cinco distritos de Lima Metropolitana y Callao contagiados son: Lima Cercado (3,142), San Juan de Lurigancho (2,692), Ate (1,698), San Martín de Porres (1,698), y Jesús María (1,654).

Los cinco distritos con menos casos de NNA con Covid 19 son: La Punta (3), Santa María del Mar (3), Punta Hermosa (19), Punta Negra (27) y Santa Rosa (32).



Concentración de casos de contagio

El 38% de los contagiados a lo largo de la pandemia reside en Lima Metropolitana

Dónde focalizar la prevención de contagios:

En orden descendente, el mayor porcentaje de contagiados lo tiene Lima al igual que con los adultos; luego le siguen Loreto, Ica, Piura y San Martín. Las cinco regiones juntas alcanzan más de la mitad del porcentaje de niñas, niños y adolescentes contagiados (56% del total).



Concentración de casos de fallecidos

El 30% de los fallecidos se concentra en Lima Metropolitana

Dónde focalizar la prevención de fallecimientos, acumulado

Las cinco regiones que registran más fallecidos son: Lima (96), Piura (31), Ucayali (23), Loreto (19) y Junín (19). Juntos concentran el 58% del total de fallecidos. Lima representa el 30% del total.

Grupo de mayor vulnerabilidad para fallecimientos



El mayor porcentaje de fallecidos corresponde a los más pequeños (de cero a cinco años), manteniéndose a lo largo de la pandemia la misma tendencia: los adolescentes son los que más se contagian (48%), pero los más pequeños son los que más pierden la vida.

El grupo etario de 5 años a menos sigue siendo el que concentra más fallecidos (42%). Le sigue en orden porcentual el grupo de 12 a 17 años con 32% y luego siguen las niñas y niños de 6 a 11 años con 26%.



Informe del 28 de marzo - 03 de abril 2021

10 son los niños, niñas y adolescentes fallecidos entre el 28 de marzo y el 03 de abril (7 días), periodo reportado en este número de RADAR COVID. Hacemos notar que en esta edición se retoma la periodicidad semanal.



En los números 39 y 40 de Radar COVID 19 el periodo de reporte fue de 10 días debido a que el Ministerio de Salud dejó de publicar la información diariamente.



Para poder observar la evolución de casos hemos analizado un periodo de diez días entre el 28 de marzo y el 06 de abril para que sea comparable con lo reportado la semana pasada: se observa una leve tendencia a la baja de contagios y fallecidos de menos 8% en dicho periodo.

Entre el 28 de marzo y el 03 de abril los fallecidos entre 0 – 5 años los diez fallecidos representan 40% (4), los 6 a 11 años, 10% (1) y los de 12 a 17 años, el 50% del total (5).

Desafíos

Difundir los requisitos de la asistencia económica por orfandad debido la COVID 19 para beneficiar al máximo de NNA en el menor tiempo posible.



Seguimos sin respuesta del sector salud respecto al material de alerta para prevenir los fallecimientos de los niños de cinco a menos. Por otro lado se hace indispensable conocer las medidas tomadas en los servicios de las regiones en que fallecen mas NNA.



- Vigilancia en la atención a los casos de COVID de menores de 18 años en Junín
- Sistematizar las clínicas de los niños menores de cinco fallecidos: La propensión a fallecer del grupo de 5 años a menos no es conocida por la población, por el contrario, existe la creencia de que cuánto menor edad tiene la persona es menos vulnerable. Por ello es necesario producir material de orientación al personal de los servicios y cuidadores.



- Incorporar a las y los niños y adolescentes que continúen con secuelas de COVID 19 y a aquellos que perdieron a sus padres, previa evaluación socio económica, como grupo vulnerable en el Plan Nacional de Acción de la Infancia y en otros planes y políticas que les atañe. Esta propuesta será factible a partir de la lista de beneficiarios de la asistencia económica por orfandad.
- Establecer un monitoreo comunitario para identificar casos de riesgo de afectación de derechos económicos, sociales o ciudadanos de niños, niñas y adolescentes en el contexto COVID 19 abriendo la puerta para su protección.
- Desarrollar campañas informativas de prevención de contagio a los adolescentes de entre 12 y 17 años en los territorios de mayor carga viral, modulándolas semanalmente de acuerdo con el incremento territorial de casos nuevos.

Las niñas y los niños no son invencibles frente al Covid 19 Son víctimas invisibilizadas de esta pandemia.

Actualización al 03 de abril 2021

Gráfico 1
Acumulado de contagios

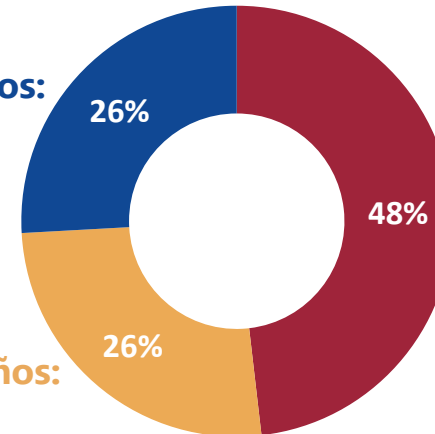
TOTAL CONTAGIADOS	TOTAL FALLECIDOS	NNA CONTAGIADOS	NNA FALLECIDOS
1'582,367	52,877	93,645	323



03 de abril del 2021
NIÑAS, NIÑOS Y ADOLESCENTES
TOTAL DE CONTAGIADOS:
90,976

De 0 a 5 años:
24,232

De 6 a 11 años:
24,310



De 12 a 17 años:
45,103

Nota: Incluye el 03 de abril. Este periodo analizado es de 7 días. Fuente: Ministerio de Salud. Plataforma Nacional Datos abiertos. Recuperado el 05/04/2021 de https://www.datosabiertos.gob.pe/search/field_topic/covid-19-917?sort_by=changed. Elaborado por Terre des Hommes Suisse/Incidencia/Ana Cecilia Aliaga M

Casos de contagios registrados entre el 28 de marzo – 03 de abril

Gráfico 2

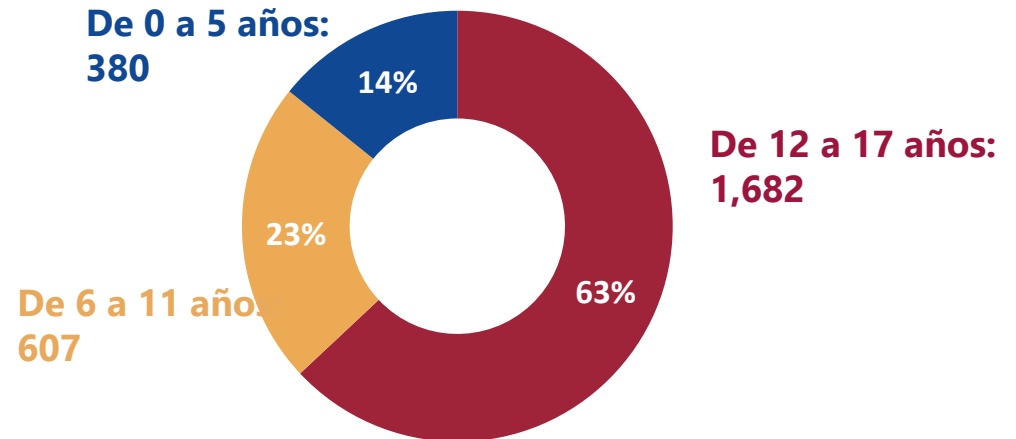
NUEVOS CONTAGIADOS	NUEVOS FALLECIDOS	NUEVOS NNA CONTAGIADOS	NUEVOS NNA FALLECIDOS
52,485	1,408	2,669	10



Número de niñas, niños y adolescentes

CONTAGIADOS

ENTRE 28 MARZO – 03 ABRIL: 2,669



Nota: Incluye el 03 de abril. Este periodo analizado es de 7 días. Fuente: Ministerio de Salud. Plataforma Nacional Datos abiertos. Recuperado el 05/04/2021 de https://www.datosabiertos.gob.pe/search/field_topic/covid-19-917?sort_by=changed. Elaborado por Terre des Hommes Suisse/Incidencia/Ana Cecilia Aliaga M.

Actualización al 03 de abril 2021

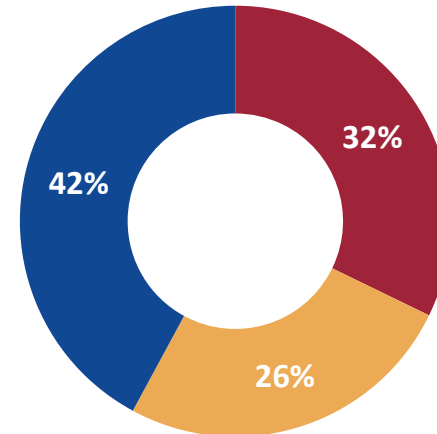
Gráfico 3 Total acumulado de fallecidos

TOTAL CONTAGIADOS	TOTAL FALLECIDOS	NNA CONTAGIADOS	NNA FALLECIDOS
1'582,367	52,877	93,645	323



03 de abril 2021
NIÑAS, NIÑOS Y ADOLESCENTES
TOTAL DE FALLECIDOS: 323

De 0 a 5 años:
136



De 12 a 17 años:
104

De 6 a 11 años:
83

Nota: Incluye el 03 de abril. Este periodo analizado es de 7 días. Fuente: Ministerio de Salud. Plataforma Nacional Datos abiertos. Recuperado el 05/04/2021 de https://www.datosabiertos.gob.pe/search/field_topic/covid-19-917?sort_by=changed. Elaborado por Terre des Hommes Suisse/Incidencia/Ana Cecilia Aliaga M.

Casos registrados entre el 28 de marzo – 03 de abril

Gráfico 4

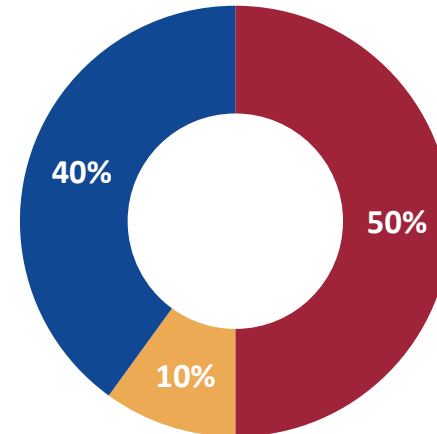
NUEVOS CONTAGIADOS	NUEVOS FALLECIDOS	NUEVOS NNA CONTAGIADOS	NUEVOS NNA FALLECIDOS
52,485	1,408	2,669	10

Número de niñas, niños y adolescentes

FALLECIDOS

ENTRE 28 MARZO – 03 ABRIL: 10

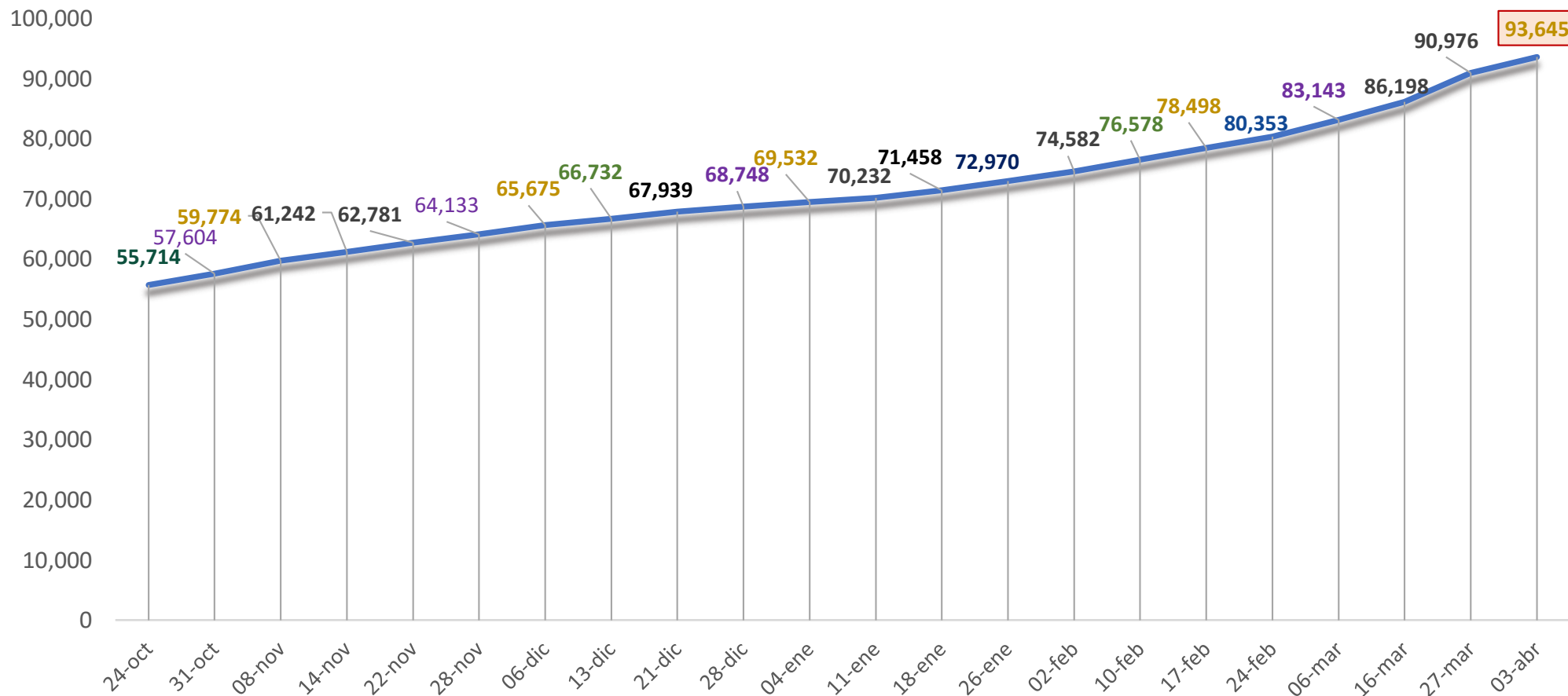
De 0 a 5 años:
4

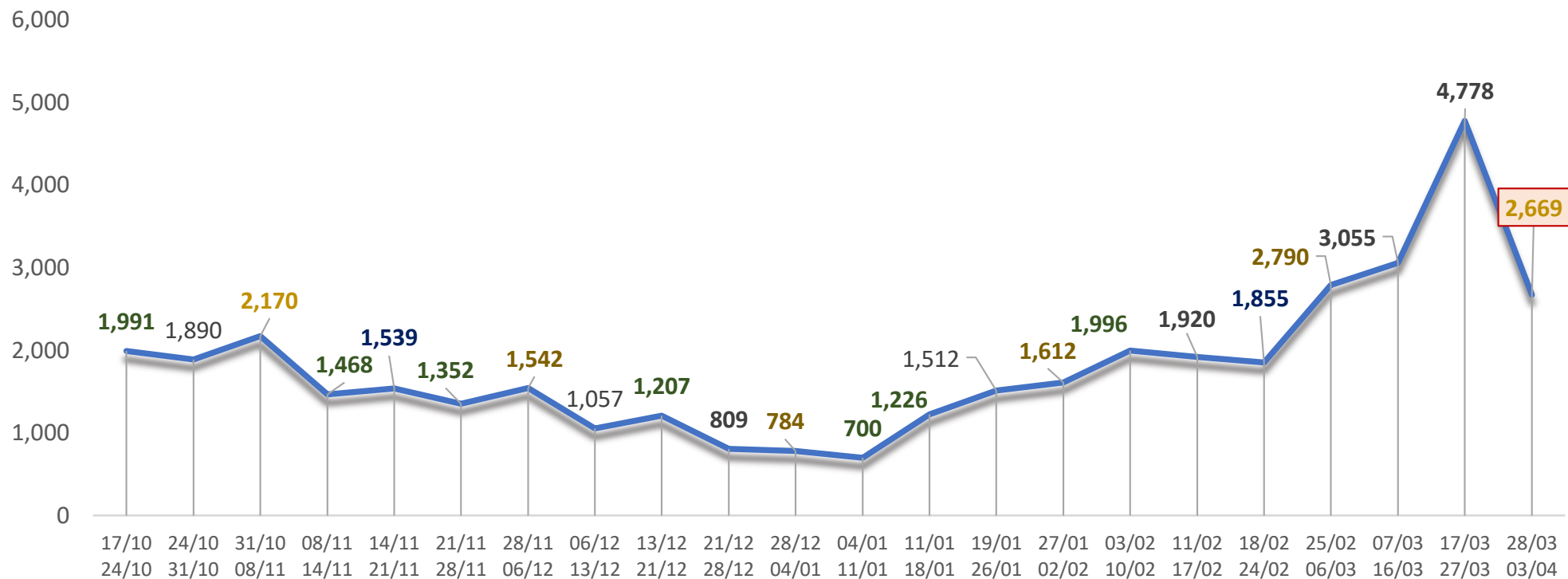


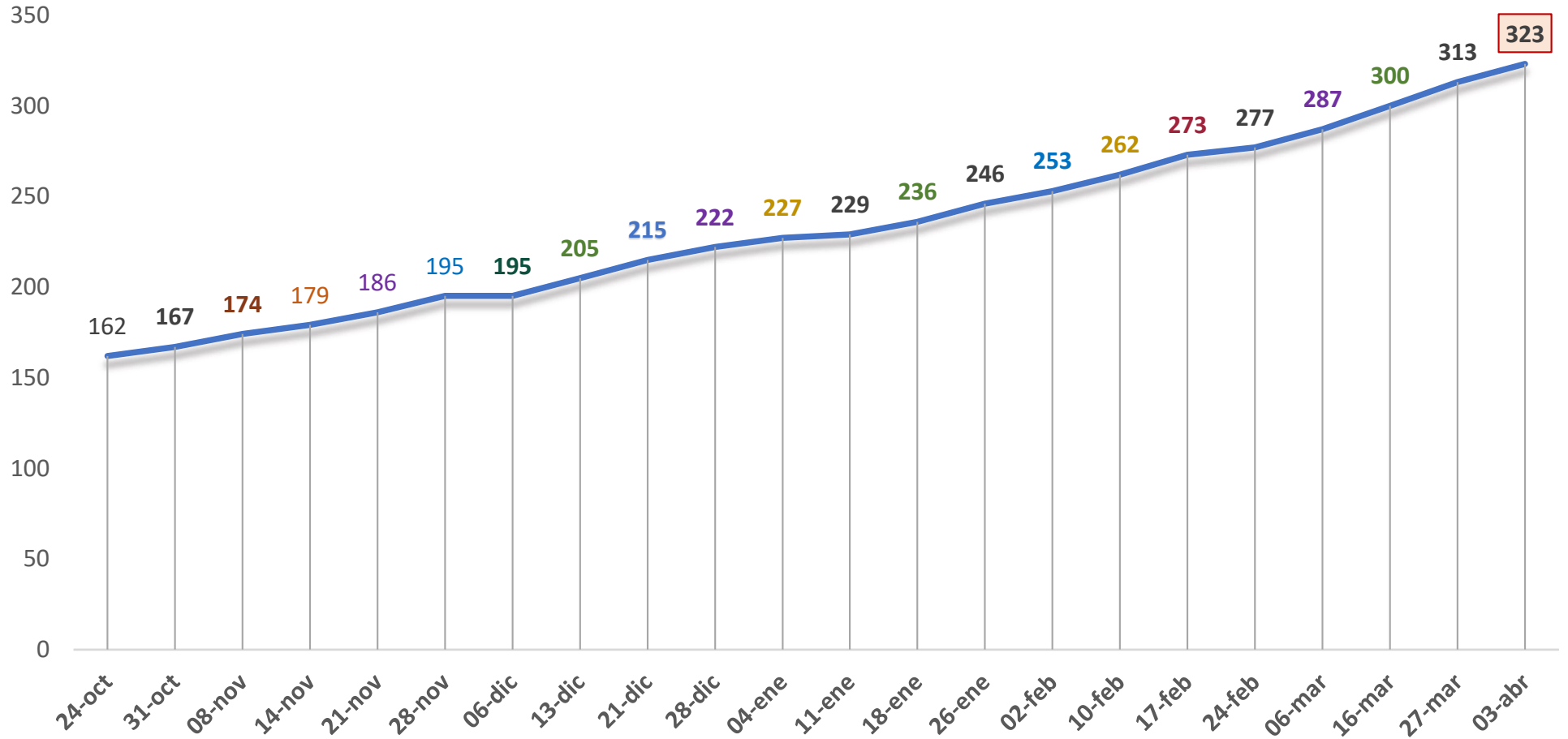
De 12 a 17 años:
5

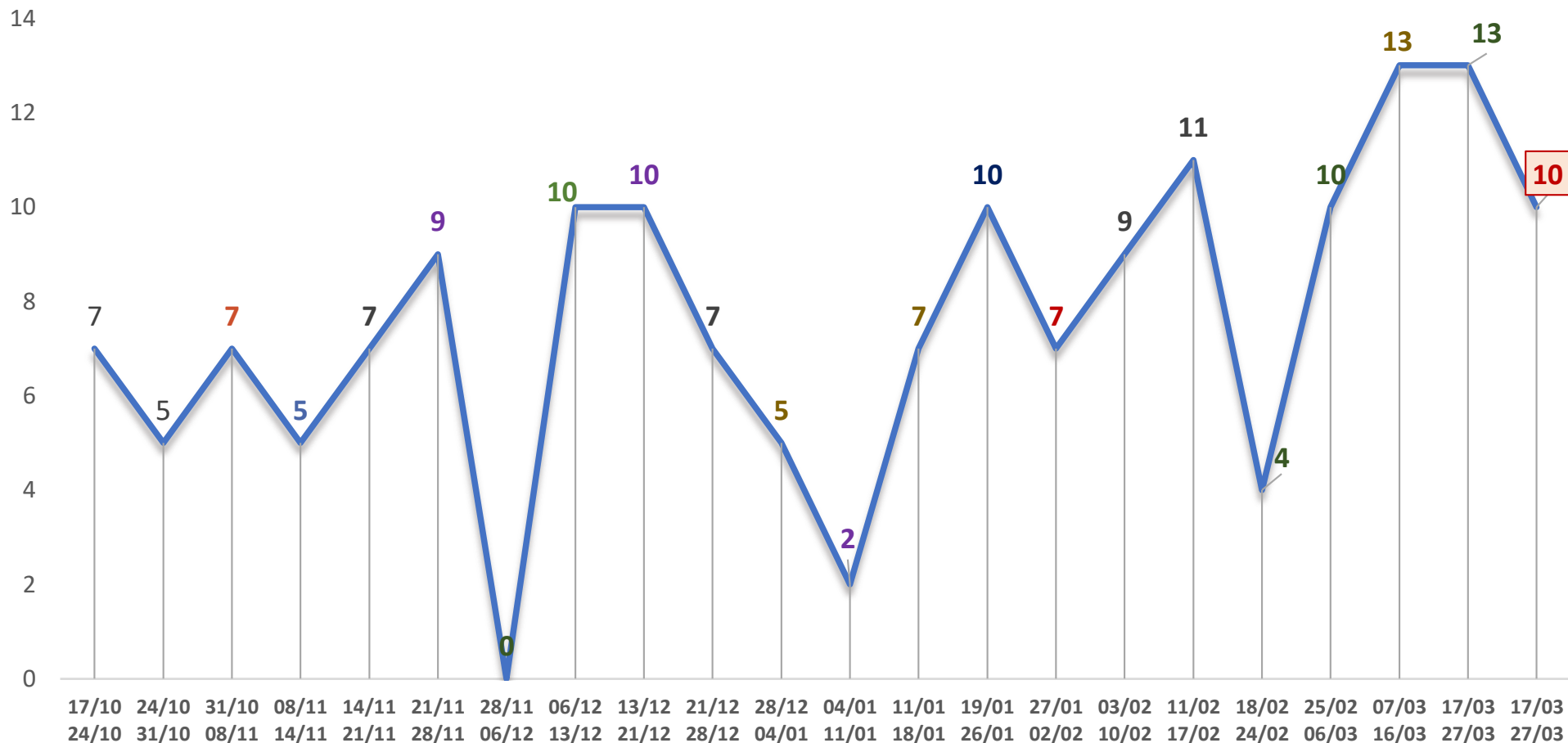
De 6 a 11 años:
1

Nota: Incluye el 03 de abril. Este periodo analizado es de 7 días. Fuente: Ministerio de Salud. Plataforma Nacional Datos abiertos. Recuperado el 05/04/2021 de https://www.datosabiertos.gob.pe/search/field_topic/covid-19-917?sort_by=changed. Elaborado por Terre des Hommes Suisse/Incidencia/Ana Cecilia Aliaga M.









PERÚ. Número acumulado de Contagiados y fallecidos de Covid 19 según grupos de edad y fechas

Totales	Al 27 marzo	Al 03 abril	%	Casos nuevos al 17 - 27 mar	Casos nuevos al 28 mar - 03 abr	%	Variación % acumulada 28 mar - 03 abr	Variación % casos nuevos 17 - 27 mar / 28 mar - 03 abr	Letalidad
Contagiados	1,529,882	1,582,367		94,284	52,485		3.43%	-44%	
Fallecidos	51,469	52,877		1,946	1,408		2.74%	-27.6%	3.34%
NNA Contagiados	90,976	93,645	100%	4,778	2,669	100%	2.9%	-44%	
0- 05 años	23,852	24,232	25.9%	596	380	14%	1.6%	-36%	
06- 11 años	23,703	24,310	26.0%	1,141	607	23%	2.6%	-47%	
12- 17 años	43,421	45,103	48.2%	3,041	1,682	63%	3.9%	-45%	
NNA Fallecidos	313	323	100%	13	10	100%	3.2%	-23%	0.34%
0- 05 años	132	136	42%	6	4	40%	3.0%	-33%	0.56%
06- 11 años	82	83	26%	3	1	10%	1.2%	-67%	0.34%
12- 17 años	99	104	32%	4	5	50%	5.1%	25%	0.23%

Nota: incluye el 03 de abril. Este periodo analizado es de 7 días.

Fuente: Ministerio de Salud. Plataforma Nacional Datos abiertos. Recuperado el 05/04/2021 de https://www.datosabiertos.gob.pe/search/field_topic/covid-19-917?sort_by=changed

Elaborado por Terre des Hommes Suisse/Incidencia/Ana Cecilia Aliaga M.

Edición

Carmen Barrantes
c.barrantes@terredeshommessuisse.ch
Coordinadora de Comunicaciones para América Latina

Asistente de Edición

Liliana Carrillo
Henry Molina M.

Procesamiento estadístico

Ana Aliaga M.



Daniel A. Carrión N° 866 1° piso, Magdalena del Mar,
Lima.



Teléfono: (+51) 01-463-1911



<https://terredeshommessuisse.org.pe>



<https://www.facebook.com/tdhsperu>

Radar COVID – 19

Número 42

Del 28 de marzo al 03 de abril del 2021

Información actualizada sobre cómo afecta la pandemia
a las niñas, niños y adolescentes



Schweizerische Eidgenossenschaft
Confédération suisse
Confederazione Svizzera
Confederaziun svizra

**Swiss Agency for Development
and Cooperation SDC**

