

RADAR COVID-19

Especial niñas, niños y adolescentes

Resumen

Estadísticas al 17 de abril del 2021

Informe realizado en coordinación con la Adjuntía de la niñez y adolescencia - Defensoría del Pueblo del Perú

Incidencia y Comunicaciones

Lima - Perú

Radar COVID-19

Número 44 - del 11 al 17 de abril del 2021



Schweizerische Eidgenossenschaft
Confédération suisse
Confederazione Svizzera
Confederaziun svizra

Swiss Agency for Development
and Cooperation SDC



terre des hommes
suisse

Índice

1. RESUMEN.....	7
1.1 PERÚ. CUADRO RESUMEN CONTAGIADOS Y FALLECIDOS POR COVID-19.....	7
2. NNA CONTAGIADOS POR COVID-19.....	8
2.1 REGIONES CON MAYOR NÚMERO DE CONTAGIADOS POR COVID-19	8
2.2 REGIONES CON MAYOR NÚMERO DE CASOS NUEVOS DE CONTAGIADOS POR COVID-19	8
2.3 REGIONES CON MAYOR INCREMENTO PORCENTUAL DE CONTAGIADOS POR COVID-19	9
2.4 REGIONES CON MAYOR Y MENOR VARIACIÓN PORCENTUAL DE CASOS NUEVOS DE CONTAGIADOS POR COVID-19.....	9
3. NNA FALLECIDOS POR COVID-19.....	10
3.1 REGIONES CON MAYOR NÚMERO DE FALLECIDOS POR COVID-19	10
3.2 REGIONES CON MAYOR NÚMERO DE NUEVOS CASOS DE FALLECIDOS POR COVID-19	10
4. CONTAGIADOS POR COVID-19 SEGÚN FECHAS.....	11
4.1 PERÚ: NÚMERO DE NNA DE 0 - 17 AÑOS CONTAGIADOS COVID-19, SEGÚN PERIODOS Y GRUPOS DE EDAD.....	11
4.2 PERÚ. NÚMERO ACUMULADO DE NNA DE 0 - 17 AÑOS CONTAGIADOS COVID-19, SEGÚN FECHAS Y GRUPOS DE EDAD.	11
4.3 PERÚ. NÚMERO ACUMULADO DE CONTAGIADOS POR COVID-19 DE 0 - 17 AÑOS, SEGÚN EDAD SIMPLE	12
5. NNA FALLECIDOS COVID-19 SEGÚN FECHAS	13
5.1 PERÚ. NÚMERO ACUMULADO DE NNA DE 0 - 17 AÑOS FALLECIDOS POR COVID-19, SEGÚN EDAD SIMPLE	13
5.2 PERÚ. FALLECIDOS POR COVID-19 DE 0 A 17 AÑOS, SEGÚN DÍA Y REGIÓN	14
5.3 PERÚ. NNA DE 0 - 17 AÑOS CONTAGIADOS POR COVID-19, SEGÚN PERIODO Y REGIÓN	24
6. GRÁFICAS. NNA CONTAGIADOS.....	26
GRÁFICA Nº 1. LAS 10 REGIONES CON MAYOR NÚMERO DE NNA CONTAGIADOS POR COVID-19 (AL 10 Y 17 DE ABRIL).....	26
GRÁFICA Nº 2 LAS 10 REGIONES CON MAYOR NÚMERO DE NUEVOS CASOS DE NNA CONTAGIADOS POR COVID - 19 (PERIODOS: 04 – 10 ABRIL Y 11 – 17 ABRIL)	27

Santiago y la guía Milagros de protección de derechos en casos de orfandad

En esta nueva edición de RADAR COVID que cerramos mientras vivimos el pico más alto de muertes y contagios en el Perú, llamamos la atención sobre las niñas y niños huérfanos de la pandemia, hijos de esos hombres y mujeres que no son de la tercera edad que también forman parte de las estadísticas brutales que nos abruman. Estadísticas que necesitamos analizar detenidamente para especializar las respuestas sociales a las familias que, afectadas por las pérdidas, necesitan apoyo estatal.

Con la finalidad de contribuir a buscar a los niños huérfanos hemos procesado la información de fallecidos de entre 18 y 50 años, identificando la región de ocurrencia. Al 17 de abril ya son 8034 personas que potencialmente podrían haber dejado hijos en orfandad, 3542 de ellas (42 %) residían en Lima. Como sociedad civil nos sumamos a la tarea de apoyar la identificación de estos casos para contribuir a que el Sistema Nacional de protección integral al niño y adolescente (SNAINA) les brinde una respuesta social organizada.

Esta semana la hemos iniciado acompañando a Santiago por la pérdida de su padre y madre en menos de dos meses. Su mamá falleció hace 48 horas. Él es hijo único, tiene 16 años y estudia en quinto de secundaria. La pandemia le ha arrebatado en dos meses a sus padres y “el sentido a su vida”, parafraseando sus palabras. Lamentablemente, no es el único caso que conocemos. Hay miles de historias de niños y niñas invisibles a nuestros ojos, que viven lo más cruel de la pandemia: la muerte de papá, mamá o de ambos. Al dolor incomparable en sus vidas, se une una mayor dificultad para lograr sus proyectos de vida. Esta problemática debe ser atendida por el Estado peruano con urgencia, para ellos se ha establecido la pensión por orfandad de 200 soles mensuales, que como sabemos requerirá ser reforzada por otros servicios estatales porque como sucede en el caso de Sebastián podrían haber perdido los ingresos de las dos personas que los sostenían.

Constatamos que es fundamental tener a la mano información organizada amigablemente para que quienes ejerzan su cuidado puedan guiarse para gestionar los distintos derechos que serán afectados por la ausencia del cuidado parental. En un acto de solidaridad con las niñas y niños en situación de orfandad la familia de Santiago compartirá la información de la ruta que siga para materializar sus derechos con un equipo de voluntarios del Colectivo Interinstitucional por los derechos de la niñez y adolescencia que se ha ofrecido para sistematizar la información y publicar una guía básica. Así, la Guía *Milagros* de protección de derechos en casos de orfandad (*en homenaje a la mamá de Santiago*), será un recurso que pondremos en las próximas tres semanas a disposición de las instituciones públicas y privadas.

RADAR COVID insiste en que los niños afectados por la COVID-19, particularmente los que han quedado en orfandad o que hayan sido contagiados y tengan secuelas, deben ser considerados como un grupo priorizado del Plan Nacional de Acción por la Infancia. Un avance en este camino es el registro de ellos y ellas a partir de la pensión de orfandad. Es claro que el aporte económico es un punto de partida, dado que la dimensión de la tarea de crianza podrá requerir de acompañamiento y movilización de diversos estamentos del Estado para asegurar que la niña, el niño o adolescente en orfandad desarrollen a plenitud su potencial para que ninguna peruana o peruano se quede atrás.

MENSAJES CLAVE

- **Lugares priorizados para difundir la pensión por orfandad**

Lima, La Libertad, Callao, Ica, Lambayeque, Ancash, Arequipa, Junín y Loreto. Lima alcanza el 44% del total de fallecidos del grupo entre 18 y 50 años que asciende a 8034 personas.

- **Link con las Disposiciones Complementarias para el otorgamiento de la Asistencia Económica por orfandad debido al COVID-19:** <https://bit.ly/3viiq41> y el link con los requisitos simplificados: <https://bit.ly/2OTlcl6>

- **Número total de contagiados y número de casos nuevos.**

Hemos superado la barrera de los 100,000 niñas, niños y adolescentes contagiados: El número total de NNA es de 100,195 y el de nuevos casos del periodo del 11 al 17 de abril (07 días) analizado en RADAR No 44 es de 3,162.

Como ya lo hemos señalado, el porcentaje mayor de contagiados a lo largo de la pandemia corresponde a los adolescentes de 12 a 17 años (49%), siguiendo los niños/niñas de 0 a 5 con 25% y, luego los de 6 a 11 años con 26%.

Las 5 regiones con más NNA contagiados desde que inicio la pandemia son: Lima (38,436), le siguen a distancia Loreto (4,824), Piura (4,601), Ica (4,475) y Callao (4,174).

- **Los cinco distritos de Lima Metropolitana y Callao con más contagiados son:** Lima Cercado (3,357), San Juan de Lurigancho (2,866), San Martín de Porres (1,838), Jesús María (1,823) y Ate (1,782).

- **Los cinco distritos con menos casos de NNA con Covid 19 son:** Santa María del Mar (3), La Punta (5), Punta Hermosa (25), Punta Negra (29) y Santa Rosa (32).

- **Concentración de casos de contagio**

El 39% de los NNA contagiados a lo largo de la pandemia reside en Lima Metropolitana.

- **Dónde focalizar la prevención de contagios:**

En orden descendente, el mayor porcentaje de contagiados lo tiene Lima al igual que con los adultos; luego le siguen Loreto, Piura, Ica, y Callao. Las cinco regiones juntas alcanzan más de la mitad del porcentaje de niñas, niños y adolescentes contagiados (56% del total).

- **Concentración de casos de fallecidos**

El 31% de los fallecidos se concentra en la región Lima.

- **Dónde focalizar la prevención de fallecimientos, acumulado**

Las cinco regiones que registran más fallecidos son: Lima (105), Piura (32), Ucayali (24), Loreto (20) y Junín (19). Juntos concentran el 59% del total de fallecidos.

- **Grupo de mayor vulnerabilidad para fallecimientos**

El mayor porcentaje de fallecidos corresponde a los más pequeños (de cero a cinco años), manteniéndose a lo largo de la pandemia la misma tendencia: los adolescentes son los que más se contagian (49%), pero los más pequeños son los que más pierden la vida (41%).

El grupo etario de 5 años a menos sigue siendo el que concentra más fallecidos (41%). Le sigue en orden porcentual el grupo de 12 a 17 años con 33% y luego siguen las niñas y niños de 6 a 11 años con 26%.

INFORME DEL 11 AL 17 DE ABRIL 2021

Casos nuevos de fallecidos

14 son los niños, niñas y adolescentes fallecidos entre el 11 y el 17 de abril (7 días). El más alto registrado reportado en las últimas 20 ediciones de RADAR COVID, haciendo la salvedad la medición en cada número varía de 07 a 10 días debido a que el MINSA dejó de publicar las cifras diariamente.

Entre el 11 y el 17 de abril los fallecidos entre 0 – 5 años los diez fallecidos representan 28% (4), los 6 a 11 años, 36% (5) y los de 12 a 17 años, el 36% del total (5).

Casos nuevos de contagio del 11 al 17 de abril

A nivel nacional, los casos nuevos en NNA han disminuido en 7%, respecto al periodo anterior (04– 11 abril). La disminución se observó en 10 regiones, con porcentajes de variación, en un rango entre -3% y -38.3%. Los incrementos se han mantenido en 15 regiones, pero a tasas menores al periodo anterior y en un rango de 3.6% a 133% (1.4% - 363% en el periodo anterior).

Las 6 regiones de mayor incremento en el número de casos nuevos fueron Puno 133%, Moquegua 75%, Huancavelica 52%, Lambayeque 41%, Arequipa 24% y Huánuco 23%. Las regiones que más disminuyeron el número de casos fueron Ayacucho y Callao con 38%.

Lima Metropolitana y Callao. Al 17 de abril, la disminución de casos nuevos fue de 21%. **Los cinco distritos de Lima con mayor número de casos nuevos** en el periodo 11 – 17 abril fueron: Lima Cercado (96), San Juan de Lurigancho (86), Jesús María (84), Ventanilla (73) y San Martín de Porres (56). En total, 12 distritos aumentaron el número de casos nuevos, 6 continuaron con la misma cantidad y en 31 se redujo el número.

Otros Desafíos

- Sistematizar las historias clínicas de los niños menores de cinco fallecidos: La propensión a fallecer del grupo de 5 años a menos no es conocida por la población,

por el contrario, existe la creencia errónea que cuánto menor edad tiene la persona es menos vulnerable, lo según la evidencia no se cumple con el grupo de cinco años a menos.

- Monitorear a nivel local los casos de riesgo de afectación de derechos económicos, sociales o ciudadanos de niños, niñas y adolescentes en el contexto COVID 19 abriendo la puerta para su protección a través de activar al SNAINA en el ámbito local.
- Desarrollar campañas informativas de prevención de contagio a los adolescentes de entre 12 y 17 años en los territorios de mayor carga viral, modulándolas semanalmente de acuerdo con el incremento territorial de casos nuevos.

Las niñas y los niños no son invencibles frente al Covid 19

RESUMEN RADAR COVID-19 AL 17 DE ABRIL

1. RESUMEN

1.1 PERÚ. Cuadro resumen Contagiados y fallecidos por Covid-19 del 10 al 17 de abril y porcentaje de variación acumulada respecto al resultado del periodo entre el 4 y el 10 de abril.

PERÚ. Número acumulado de Contagiados y fallecidos de Covid 19 según grupos de edad y fechas

Totales	Al 10 abril	Al 17 abril	%	Casos nuevos al 04 - 10 abr	Casos nuevos al 11 - 17 abr	%	Variación % acumulada 11 - 17 abr	Variación % casos nuevos 04 - 10 abr / 11 -17 abril	Letalidad
Contagiados	1,647,694	1,704,757		65,327	57,063		3.46%	-13%	
Fallecidos	54,903	57,230		2,026	2,327		4.24%	15%	3.36%

NNA Contagiados	97,033	100,195	100%	3,388	3,162	100%	3.3%	-7%	
0- 05 años	24,662	25,064	25%	430	402	13%	1.6%	-7%	
06- 11 años	25,083	25,796	26%	773	713	22%	2.8%	-8%	
12- 17 años	47,288	49,335	49%	2,185	2,047	65%	4.3%	-6%	

NNA Fallecidos	327	341	100%	4	14	100%	4.3%	250%	0.34%
0- 05 años	136	140	41%	0	4	28%	2.9%		0.56%
06- 11 años	84	89	26%	1	5	36%	6.0%	400%	0.35%
12- 17 años	107	112	33%	3	5	36%	4.7%	67%	0.23%

Nota: incluye el 17 de abril.

Fuente: Ministerio de Salud. Plataforma Nacional Datos abiertos. Recuperado el 19/04/2021 de https://www.datosabiertos.gob.pe/search/field_topic/covid-19-917?sort_by=changed
Elaborado por Terre des Hommes Suisse/Incidencia/Ana Cecilia Aliaga M.

2. NNA CONTAGIADOS POR COVID-19

2.1 Regiones con mayor número de contagiados por Covid-19

2.1 Perú. Las 6 Regiones con mayor número de contagiados por Covid-19 de 0 a 17 años, al 17 abril (datos acumulados)

REGIÓN	17-Abr	% Total	% relación a Lima
PERÚ	100,195	100%	
LIMA	38,436	38%	
LORETO	4,824	5%	13%
PIURA	4,601	5%	12%
ICA	4,475	4%	12%
CALLAO	4,174	4%	11%
SAN MARTIN	4,124	4%	11%

Nota: incluye el 17 de abril. Este periodo analizado es de 7 días.

Fuente: Ministerio de Salud. Plataforma Nacional Datos abiertos. Recuperado el 19/04/2021 de https://www.datosabiertos.gob.pe/search/field_topic/covid-19-917?sort_by=changed

Elaborado por Terre des Hommes Suisse/Incidencia/Ana Cecilia Aliaga M.

2.2 Regiones con mayor número de casos nuevos de contagiados por Covid-19

2.2 Perú. Las 6 Regiones con mayor número de casos nuevos contagiados por Covid-19 de 0 a 17 años, en el periodo 11-17 abril

REGIÓN	11/04 17/04	% Total	% relación a Lima
PERÚ	3,162	100%	
LIMA	1,211	38%	
PIURA	204	6%	17%
CALLAO	166	5%	14%
ANCASH	157	5%	13%
JUNIN	156	5%	13%
CAJAMARCA	141	4%	12%

Nota: incluye el 17 de abril. Este periodo analizado es de 7 días.

Fuente: Ministerio de Salud. Plataforma Nacional Datos abiertos. Recuperado el 19/04/2021 de https://www.datosabiertos.gob.pe/search/field_topic/covid-19-917?sort_by=changed

Elaborado por Terre des Hommes Suisse/Incidencia/Ana Cecilia Aliaga M.

2.3 Regiones con mayor incremento porcentual de Contagiados por Covid-19

2.3 Perú. 6 Regiones con mayores incrementos porcentuales en el número de contagiados por Covid-19 de 0 a 17 años, periodo 4- 10 abril y 11 al 17 abril
(datos acumulados)

REGIÓN	Variación porcentual Al 10 abr y al 17 abr	Al 10 abr	Al 17 abr
CUSCO	6.0%	1,928	2,044
APURIMAC	6.0%	1,068	1,132
LAMBAYEQUE	5.1%	2,008	2,111
ANCASH	4.8%	3,251	3,408
LA LIBERTAD	4.7%	2,983	3,122
PIURA	4.6%	4,397	4,601

Nota: incluye el 17 de abril. Este periodo analizado es de 7 días.

Fuente: Ministerio de Salud. Plataforma Nacional Datos abiertos. Recuperado el 19/04/2021 de https://www.datosabiertos.gob.pe/search/field_topic/covid-19-917?sort_by=changed

Elaborado por Terre des Hommes Suisse/Incidencia/Ana Cecilia Aliaga M.

2.4 Regiones con mayor y menor variación porcentual de casos nuevos de contagiados por Covid-19

2.4 Perú. Regiones con incrementos y disminuciones porcentuales mayores a 30% en los **casos nuevos** contagiados por Covid-19 de 0 a 17 años.
Periodos 04 - 10 abril y 11 - 17 abril

REGIÓN	Variación porcentual	04 - 10 abr	11 - 17 abr
Regiones con variaciones % mayores a 30%			
PUNO	133.3%	18	42
MOQUEGUA	75.0%	20	35
HUANCAVELICA	52.2%	23	35
LAMBAYEQUE	41.1%	73	103
Regiones con disminución % mayor a 30%			
CALLAO	-38.3%	269	166
AYACUCHO	-38.3%	47	29

Nota: incluye el 17 de abril. Este periodo analizado es de 7 días.

Fuente: Ministerio de Salud. Plataforma Nacional Datos abiertos. Recuperado el 19/04/2021 de https://www.datosabiertos.gob.pe/search/field_topic/covid-19-917?sort_by=changed

Elaborado por Terre des Hommes Suisse/Incidencia/Ana Cecilia Aliaga M.

3. NNA FALLECIDOS POR COVID-19

3.1 Regiones con mayor número de fallecidos por Covid-19

3.1 Perú. Las 6 Regiones con mayor número de fallecidos por Covid-19 de 0 a 17 años, al 17 abril (datos acumulados)

REGIÓN	17-Abr	% Total	% relación a Lima
PERÚ	341	100%	
LIMA	105	30.8%	100%
PIURA	32	9.4%	30%
UCAYALI	24	7.0%	23%
LORETO	20	5.9%	19%
JUNIN	19	5.6%	18%
LA LIBERTAD	17	5.0%	16%
Subtotal	217	63.6%	

Nota: incluye el 17 de abril.

Fuente: Ministerio de Salud. Plataforma Nacional Datos abiertos. Recuperado el 19/04/2021 de https://www.datosabiertos.gob.pe/search/field_topic/covid-19-917?sort_by=changed

Elaborado por Terre des Hommes Suisse/Incidencia/Ana Cecilia Aliaga M.

3.2 Regiones con mayor número de nuevos casos de fallecidos por Covid-19

3.2 Perú. Las Regiones con fallecidos por Covid-19 de 0 a 17 años, en el periodo 11-17 abril

REGIÓN	11/04 17/04	% Total
PERÚ	14	100%
LIMA	7	50.0%
ANCASH	1	7.1%
ICA	1	7.1%
LAMBAYEQUE	1	7.1%
LORETO	1	7.1%
MOQUEGUA	1	7.1%
PIURA	1	7.1%
TACNA	1	7.1%

Nota: incluye el 17 de abril.

Fuente: Ministerio de Salud. Plataforma Nacional Datos abiertos. Recuperado el 19/04/2021 de

https://www.datosabiertos.gob.pe/search/field_topic/covid-19-917?sort_by=changed

Elaborado por Terre des Hommes Suisse/Incidencia/Ana Cecilia Aliaga M.

4. CONTAGIADOS POR COVID-19 SEGÚN FECHAS

4.1 PERÚ: Número de NNA de 0 - 17 años contagiados COVID-19, según periodos y grupos de edad.

4.1 PERÚ: Número de NNA de 0 - 17 años contagiados COVID-19, según periodos y grupos de edad.

Grupos de Edades	31/10 08/11	08/11 14/11	14/11 21/11	21/11 28/11	28/11 06/12	06/12 13/12	13/12 21/12	21/12 28/12	28/12 04/01	05/01 11/01	12/01 18/01	19/01 26/01	26/01 02/02	02/02 10/02	11/02 17/02	18/02 24/02	25/02 06/03	07/03 16/03	17/03 27/03	28/03 03/04	04/04 10/04	11/04 17/04
0-17 años	2,170	1,468	1,539	1,352	1,542	1,057	1,207	809	784	700	1,226	1,512	1,612	1,996	1,920	1,855	2,790	3,055	4,778	2,669	3,388	3,162
Variación porcentual en relación al periodo anterior	14.8%	-32.4%	4.8%	-12.2%	14.1%	-31.5%	14.2%	-33.0%	-3.1%	-10.7%	75.1%	23.3%	6.6%	23.8%	-3.8%	-3.4%	50.4%	9.5%	56.4%	-44.1%	26.9%	-6.7%

Nota: incluye el 17 de abril.

Fuente: Ministerio de Salud. Plataforma Nacional Datos abiertos. Recuperado el 19/04/2021 de https://www.datosabiertos.gob.pe/search/field_topic/covid-19-917?sort_by=changed

Elaborado por Terre des Hommes Suisse/Incidencia/Ana Cecilia Aliaga M.

4.2 Perú. Número acumulado de NNA de 0 - 17 años contagiados COVID-19, según fechas y grupos de edad.

4.2 Perú. Número acumulado de NNA de 0 - 17 años contagiados COVID-19, según fechas y grupos de edad.

Grupos de Edades	Al 08 nov	Al 14 nov	Al 21 nov	Al 28 nov	Al 06 dic	Al 13 dic	Al 21 dic	Al 28 dic	Al 04 ene	Al 11 ene	Al 18 ene	Al 26 ene	Al 02 feb	Al 10 feb	Al 17 feb	Al 24 feb	Al 06 marz	Al 16 mar	Al 27 mar	Al 03 abr	Al 10 abr	Al 17 abr
0-17 años	59,774	61,242	62,781	64,133	65,675	66,732	67,939	68,748	69,532	70,232	71,458	72,970	74,582	76,578	78,498	80,353	83,143	86,198	90,976	93,645	97,033	100,195
Variación porcentual en relación a la fecha anterior	3.8%	2.5%	2.5%	2.2%	2.4%	1.6%	1.8%	1.2%	1.1%	1.0%	1.7%	2.1%	2.2%	2.7%	2.5%	2.4%	3.5%	3.7%	5.5%	2.9%	3.6%	3.3%

Nota: incluye el 17 de abril.

Fuente: Ministerio de Salud. Plataforma Nacional Datos abiertos. Recuperado el 19/04/2021 de https://www.datosabiertos.gob.pe/search/field_topic/covid-19-917?sort_by=changed

Elaborado por Terre des Hommes Suisse/Incidencia/Ana Cecilia Aliaga M.

4.3 Perú. Número acumulado de contagiados por Covid-19 de 0 - 17 años, según edad simple

4.3. Perú. Número acumulado de contagiados por Covid19 de 0 - 17 años, según edad simple

Edad	Al 17 abril	%
0	6,862	6.8%
1	4,825	4.8%
2	3,545	3.5%
3	3,261	3.3%
4	3,235	3.2%
5	3,336	3.3%
6	3,593	3.6%
7	3,854	3.8%
8	4,032	4.0%
9	4,263	4.3%
10	4,718	4.7%
11	5,336	5.3%
12	5,833	5.8%
13	6,376	6.4%
14	7,432	7.4%
15	8,744	8.7%
16	9,964	9.9%
17	10,986	11.0%
TOTAL	100,195	100%

Nota: incluye el 17 de abril.

Fuente: Ministerio de Salud. Plataforma Nacional Datos abiertos.

Recuperado el 19/04/2021 de

https://www.datosabiertos.gob.pe/search/field_topic/covid-19-917?sort_by=changed

Elaborado por Terre des Hommes Suisse/Incidencia/Ana Cecilia Aliaga M.

5. NNA FALLECIDOS COVID-19 SEGÚN FECHAS

5.1 Perú. Número acumulado de NNA de 0 - 17 años fallecidos por Covid-19, según edad simple

1.6 Perú. Número acumulado de NNA de 0 - 17 años fallecidos por Covid19, según edad simple

Edad	Al 17 abril	%
0	25	7.3%
1	34	10.0%
2	25	7.3%
3	19	5.6%
4	17	5.0%
5	20	5.9%
6	10	2.9%
7	16	4.7%
8	11	3.2%
9	16	4.7%
10	21	6.2%
11	15	4.4%
12	15	4.4%
13	11	3.2%
14	14	4.1%
15	23	6.7%
16	21	6.2%
17	28	8.2%
TOTAL	341	100%

Nota: incluye el 17 de abril. .

Fuente: Ministerio de Salud. Plataforma Nacional Datos abiertos.

Recuperado el 19/04/2021 de

https://www.datosabiertos.gob.pe/search/field_topic/covid-19-917?sort_by=changed

Elaborado por Terre des Hommes Suisse/Incidencia/Ana Cecilia Aliaga M.

5.2 PERÚ. Fallecidos por COVID-19 de 0 a 17 años, según día y región

5.2 PERÚ. Fallecidos por COVID-19 de 0 a 17 años, al 17 de abril del 2021, según día y región

FECHA	AMAZONAS	ANCAASH	APURÍMAC	AREQUIPA	AYACUCHO	CAJAMARCA	CALLAO	CUSCO	HUANCAYELICA	HUANUCO	ICA	JUNIN	LA LIBERTAD	LAMBAYEQUE	LIMA	LORETO	Madre de Dios	MOQUEGUA	PASCO	PUNO	PIURA	SAN MARTIN	TACNA	TUMBES	UCAYALI	TOTAL POR DÍA
22/03/2020	0	0	0	0	0	0	0	0	0	0	0	0	0	0	0	1	0	0	0	0	0	0	0	0	0	1
9/04/2020	0	0	0	0	0	0	0	0	0	0	1	0	0	0	1	0	0	0	0	0	1	0	0	0	0	3
10/04/2020	0	0	0	0	0	0	0	0	0	0	0	0	0	0	0	0	0	0	0	0	1	0	0	0	0	1
15/04/2020	0	0	0	1	0	0	0	0	0	0	0	0	0	0	0	0	0	0	0	0	0	0	0	0	0	1
16/04/2020	0	0	0	0	0	0	0	0	0	0	0	0	0	0	0	0	0	0	0	0	1	0	0	0	0	1
17/04/2020	0	0	0	0	0	0	0	0	0	0	0	0	1	0	0	0	0	0	0	0	0	0	0	0	0	1
18/04/2020	0	0	0	0	0	0	0	0	0	0	0	0	0	0	1	0	0	0	0	0	0	0	0	0	0	1
20/04/2020	0	0	0	0	0	0	0	0	0	0	0	0	0	0	1	0	0	0	0	0	0	0	0	0	0	1
22/04/2020	0	0	0	0	0	0	0	0	0	0	0	1	0	0	0	0	0	0	0	0	0	0	0	0	0	1
26/04/2020	0	0	0	0	0	0	0	0	0	0	0	0	0	0	2	0	0	0	0	0	0	0	0	0	0	2
29/04/2020	0	0	0	0	0	0	0	0	0	0	0	0	0	1	0	0	0	0	0	0	0	0	0	0	0	1
1/05/2020	0	0	0	0	0	0	0	0	0	0	0	0	0	0	1	0	0	0	0	0	0	0	0	0	0	1
3/05/2020	0	0	0	0	0	0	0	0	0	0	0	0	0	0	0	0	0	0	0	0	1	0	0	0	0	1
4/05/2020	0	0	0	0	0	0	0	0	0	0	0	0	0	0	0	0	0	0	0	0	0	0	0	1	0	1
5/05/2020	0	0	0	0	0	0	0	0	0	0	0	0	0	0	0	1	0	0	0	0	0	0	0	0	1	2
6/05/2020	0	0	0	0	0	0	0	0	0	0	0	0	0	0	1	0	0	0	0	0	0	0	0	0	0	1
7/05/2020	0	0	0	0	0	0	0	0	0	0	0	0	0	0	1	0	0	0	0	0	0	0	0	0	0	1
8/05/2020	0	0	0	0	0	0	0	0	0	0	0	0	0	0	1	0	0	0	0	0	0	0	0	0	0	1
9/05/2020	0	0	0	0	0	0	0	0	0	0	0	0	0	0	1	0	0	0	0	0	0	0	0	0	0	1
10/05/2020	0	0	0	0	0	0	0	0	0	0	0	0	0	0	1	0	0	0	0	0	0	0	0	0	0	1
13/05/2020	0	0	0	0	0	0	0	0	0	0	0	0	1	0	0	0	0	0	0	0	0	0	0	0	0	1

5.2 PERÚ. Fallecidos por COVID-19 de 0 a 17 años, al 17 de abril del 2021, según día y región

FECHA	AMAZONAS	ANCAHUA	APURÍMAC	AREQUIPA	AYACUCHO	CAJAMARCA	CALLAO	CUSCO	HUANCABELICA	HUANUCO	ICA	JUNIN	LA LIBERTAD	LAMBAYEQUE	LIMA	LORETO	Madre de Dios	MOQUEGUA	PASCO	PUNO	PIURA	SAN MARTIN	TACNA	TUMBES	UCAYALI	TOTAL POR DÍA	
14/05/2020	0	0	0	0	0	0	0	0	0	0	0	0	0	0	0	0	0	0	0	0	1	0	0	0	0	1	
16/05/2020	0	0	0	0	0	0	0	0	0	0	0	0	0	0	1	0	0	0	0	0	0	2	0	0	0	0	3
17/05/2020	0	0	0	0	0	0	0	0	0	0	0	0	0	0	1	0	0	0	0	0	0	0	0	0	0	0	1
18/05/2020	0	0	0	0	0	0	0	0	0	0	0	0	0	0	0	0	0	0	0	0	1	0	0	0	0	1	
19/05/2020	0	0	0	0	0	1	0	0	0	0	0	0	0	0	1	0	0	0	0	0	0	0	0	0	0	0	2
22/05/2020	0	0	0	0	0	0	0	0	0	0	0	1	0	0	1	1	0	0	0	0	0	0	0	0	0	0	3
23/05/2020	0	0	0	0	0	0	0	0	0	0	0	0	0	0	1	1	0	0	0	0	0	0	0	0	0	0	2
24/05/2020	0	0	0	0	0	0	0	0	0	0	0	0	0	0	2	0	0	0	0	0	1	0	0	0	0	0	3
28/05/2020	0	0	0	0	0	0	0	0	0	0	0	0	1	0	0	0	0	0	0	0	1	0	0	0	1	0	3
30/05/2020	0	0	0	0	0	1	0	0	0	0	0	0	0	0	0	0	0	0	0	0	0	0	0	0	0	0	1
1/06/2020	0	0	0	0	0	0	0	0	0	0	0	0	0	0	1	0	0	0	0	0	0	1	0	0	0	0	2
2/06/2020	0	0	0	0	0	0	0	0	0	0	0	0	0	0	1	0	0	0	0	0	0	0	0	0	0	0	1
3/06/2020	0	0	0	0	0	0	0	0	0	0	0	0	0	0	0	0	0	0	0	0	0	0	0	0	1	1	
5/06/2020	0	0	0	0	0	0	0	0	0	0	0	0	0	0	1	0	0	0	0	0	0	1	0	0	0	0	2
8/06/2020	0	0	0	0	0	0	0	0	0	0	0	0	0	0	0	0	0	0	0	0	1	0	0	0	1	0	2
11/06/2020	0	0	0	0	0	0	0	0	0	1	1	0	0	0	0	1	0	0	0	0	0	0	0	0	1	0	4
13/06/2020	0	0	0	0	0	0	0	0	0	0	0	0	0	0	0	0	0	0	0	0	0	0	0	0	1	0	1
14/06/2020	0	0	0	0	0	0	0	0	0	0	0	0	0	0	0	1	0	0	0	0	0	0	0	0	0	0	1
15/06/2020	0	0	0	0	0	0	0	0	0	0	0	0	1	0	0	0	0	0	1	0	0	0	0	0	0	0	2
16/06/2020	0	0	0	0	0	0	0	0	0	0	0	0	0	0	0	0	0	0	0	0	1	0	0	0	0	0	1
17/06/2020	0	0	0	0	0	0	0	0	0	0	0	0	0	0	0	0	0	0	0	0	0	0	0	0	1	0	1
19/06/2020	0	0	0	0	0	0	0	0	0	0	0	0	0	0	0	0	0	0	0	1	0	0	0	0	0	0	1
20/06/2020	0	0	0	0	0	0	0	0	0	0	0	0	0	0	0	0	0	0	0	0	0	1	0	0	0	0	1

5.2 PERÚ. Fallecidos por COVID-19 de 0 a 17 años, al 17 de abril del 2021, según día y región

FECHA	AMAZONAS	ANCAHUELA	APURÍMAC	AREQUIPA	AYACUCHO	CAJAMARCA	CALLAO	CUSCO	HUANCAVELICA	HUANUCO	ICA	JUNIN	LA LIBERTAD	LAMBAYEQUE	LIMA	LORETO	Madre de Dios	MOQUEGUA	PASCO	PUNO	PIURA	SAN MARTIN	TACNA	TUMBES	UCAYALI	TOTAL POR DÍA
21/06/2020	0	0	0	0	0	0	0	0	0	0	0	0	0	0	1	0	0	0	0	0	0	0	0	0	0	1
22/06/2020	0	0	0	0	0	0	0	0	0	0	0	0	0	0	0	0	0	0	0	0	1	0	0	0	0	1
23/06/2020	0	0	0	0	0	0	0	0	0	0	0	0	0	0	2	1	0	0	0	0	0	0	0	0	0	3
24/06/2020	0	0	0	0	0	0	0	0	0	0	0	0	0	0	1	0	0	0	0	0	1	0	0	0	0	2
26/06/2020	0	0	0	0	0	0	0	0	0	0	0	0	0	0	1	0	0	0	0	0	0	0	0	0	0	1
28/06/2020	0	0	0	1	0	0	0	0	0	0	0	0	0	0	1	0	0	0	0	0	0	0	0	0	0	2
29/06/2020	0	0	0	0	0	0	0	0	0	0	0	0	0	0	1	0	0	0	0	0	0	0	0	0	0	1
30/06/2020	0	0	0	0	0	0	0	0	0	0	0	0	0	0	0	0	0	0	0	0	1	0	0	0	0	1
1/07/2020	0	0	0	1	0	0	0	0	0	0	0	0	0	0	1	0	0	0	0	0	0	0	0	0	0	2
2/07/2020	0	0	1	0	0	1	0	0	0	0	0	0	0	0	0	0	0	0	0	1	0	0	0	0	0	3
5/07/2020	0	0	0	0	0	0	0	0	0	0	0	0	0	0	1	0	0	0	0	0	0	0	0	0	0	1
9/07/2020	0	0	0	0	0	0	0	0	0	0	0	0	0	0	1	0	0	0	0	0	0	0	0	0	0	1
11/07/2020	0	0	0	0	0	0	0	0	0	0	0	0	0	0	0	0	0	0	0	0	1	0	0	0	0	1
12/07/2020	0	0	0	0	0	0	1	0	0	0	0	0	0	0	0	0	0	0	0	0	0	0	0	0	0	1
13/07/2020	0	0	0	0	0	0	0	0	0	0	0	0	0	0	0	0	0	1	0	0	0	0	0	0	0	1
15/07/2020	0	0	0	0	0	0	0	0	0	0	0	0	0	0	0	1	0	0	0	0	0	0	0	0	0	1
17/07/2020	0	0	0	0	0	0	0	1	0	0	0	0	1	0	0	0	0	0	0	0	0	0	0	0	0	2
19/07/2020	0	0	0	0	0	0	0	0	0	0	0	0	1	0	0	0	0	0	0	0	0	0	0	0	0	1
20/07/2020	0	0	0	0	0	0	0	0	0	0	0	0	0	0	0	1	0	0	0	0	0	0	0	0	0	1
21/07/2020	0	0	0	0	0	0	0	0	0	0	0	0	0	0	1	0	0	0	0	0	0	0	0	0	0	1
22/07/2020	0	0	0	0	0	0	0	0	0	0	0	0	0	0	0	0	0	0	0	0	0	1	0	0	0	1
24/07/2020	0	0	0	0	0	0	0	0	0	0	0	0	0	0	1	0	0	0	0	0	0	0	0	0	0	1
27/07/2020	0	0	0	0	0	0	0	0	0	0	0	0	0	0	2	0	0	0	0	0	0	0	0	0	0	2

5.2 PERÚ. Fallecidos por COVID-19 de 0 a 17 años, al 17 de abril del 2021, según día y región

FECHA	AMAZONAS	ANCAHUELA	APURÍMAC	AREQUIPA	AYACUCHO	CAJAMARCA	CALLAO	CUSCO	HUANCAVELICA	HUANUCO	ICA	JUNIN	LA LIBERTAD	LAMBAYEQUE	LIMA	LORETO	Madre de Dios	MOQUEGUA	PASCO	PUNO	PIURA	SAN MARTIN	TACNA	TUMBES	UCAYALI	TOTAL POR DÍA	
28/07/2020	0	0	0	0	0	0	0	0	0	0	0	0	0	0	0	1	0	0	0	0	0	0	0	0	0	1	
29/07/2020	0	0	0	0	0	0	0	0	0	0	0	2	0	0	0	0	0	0	0	0	0	0	0	0	0	0	2
31/07/2020	0	0	0	0	0	0	0	0	0	0	0	0	0	0	3	0	0	0	0	0	0	0	0	0	0	3	
5/08/2020	0	0	0	0	0	0	0	0	0	0	1	0	0	0	0	0	0	0	0	0	0	0	0	0	0	1	
10/08/2020	0	0	0	0	0	0	0	0	0	0	0	0	0	0	1	0	0	0	1	0	1	0	0	0	0	3	
16/08/2020	0	0	0	0	0	0	0	0	0	0	0	0	0	0	0	0	0	0	0	0	0	1	0	0	0	1	
17/08/2020	0	1	0	0	0	0	0	0	0	0	0	0	0	0	0	0	0	0	0	0	0	0	0	0	0	1	
18/08/2020	0	0	0	1	0	0	0	0	0	0	0	0	1	0	0	0	0	0	0	0	0	0	0	0	0	2	
19/08/2020	0	0	0	0	0	0	0	0	0	0	0	0	0	0	0	1	0	0	0	0	0	0	0	0	0	1	
22/08/2020	0	0	0	0	0	0	0	0	0	0	0	0	0	0	2	0	0	0	0	0	0	0	0	0	0	2	
23/08/2020	0	0	0	0	0	0	0	0	0	0	0	0	0	0	1	0	0	0	0	0	0	0	0	0	1	2	
25/08/2020	0	0	0	0	0	0	0	0	0	0	0	0	0	0	1	0	0	1	0	0	0	0	0	0	0	2	
28/08/2020	0	0	0	0	0	0	0	0	0	0	0	0	0	0	1	0	0	0	0	0	0	0	0	0	0	1	
29/08/2020	0	0	0	0	0	0	0	0	0	0	0	0	0	0	0	0	0	0	0	0	0	0	0	0	2	2	
30/08/2020	0	0	0	0	0	0	1	0	0	0	0	0	0	0	0	0	0	0	0	0	0	0	0	0	0	1	
4/09/2020	0	0	0	0	0	0	0	0	0	0	0	0	0	0	2	0	0	0	0	0	1	0	0	0	0	3	
5/09/2020	0	1	0	0	0	0	0	0	0	0	0	0	0	0	0	0	0	0	0	0	0	0	0	0	0	1	
8/09/2020	0	0	0	0	0	0	0	0	0	0	0	0	0	1	0	0	0	0	0	0	0	0	0	0	0	1	
12/09/2020	0	0	0	0	0	0	0	0	0	0	0	0	0	0	1	0	0	0	0	0	0	0	0	0	1	2	
14/09/2020	0	0	0	0	0	0	0	0	0	0	0	0	0	0	0	0	0	0	0	0	0	0	1	0	0	1	
16/09/2020	0	0	0	0	0	0	0	0	0	0	0	0	1	0	0	0	0	0	0	0	0	0	0	0	0	1	
17/09/2020	0	0	0	0	0	0	0	0	0	0	0	0	0	0	1	0	0	0	0	0	0	0	0	0	0	1	
19/09/2020	0	0	0	0	0	0	0	0	0	0	0	1	0	0	0	0	0	0	0	1	0	0	0	0	0	2	
20/09/2020	0	0	0	0	0	0	0	0	0	0	0	0	0	0	1	0	0	0	0	0	0	0	0	0	0	1	

5.2 PERÚ. Fallecidos por COVID-19 de 0 a 17 años, al 17 de abril del 2021, según día y región

FECHA	AMAZONAS	ANCAHUELA	APURÍMAC	AREQUIPA	AYACUCHO	CAJAMARCA	CALLAO	CUSCO	HUANCAVELICA	HUANUCO	ICA	JUNIN	LA LIBERTAD	LAMBAYEQUE	LIMA	LORETO	Madre de Dios	MOQUEGUA	PASCO	PUNO	PIURA	SAN MARTIN	TACNA	TUMBES	UCAYALI	TOTAL POR DÍA
21/09/2020	0	0	0	0	0	0	0	0	0	0	0	0	0	0	1	0	0	0	0	1	1	0	0	0	0	3
22/09/2020	0	0	0	0	0	0	0	0	0	0	0	0	0	0	1	0	0	0	0	0	0	0	0	0	0	1
24/09/2020	0	0	0	1	0	0	0	0	0	0	0	0	0	0	0	0	0	0	0	0	0	0	0	0	0	1
25/09/2020	0	0	0	0	0	1	0	0	0	0	0	0	0	0	0	0	0	0	0	0	0	1	0	0	0	2
26/09/2020	0	0	0	1	0	0	0	0	0	0	0	0	0	0	1	0	0	0	0	0	0	0	0	0	0	2
27/09/2020	0	0	0	0	0	0	0	0	0	0	0	1	0	0	0	0	0	0	0	0	0	0	0	0	0	1
28/09/2020	0	0	0	0	0	0	0	0	0	0	0	0	0	1	0	0	0	0	0	0	0	0	0	0	0	1
30/09/2020	0	0	0	0	0	0	0	1	0	0	0	0	0	0	0	0	0	0	0	0	0	0	0	0	0	1
4/10/2020	0	0	0	0	0	0	0	1	0	0	0	0	0	0	0	0	0	0	0	0	0	0	0	0	0	1
5/10/2020	0	0	0	0	0	0	0	0	0	0	0	0	0	0	1	0	0	0	0	0	0	0	0	0	0	1
6/10/2020	0	0	0	0	0	0	0	0	0	0	0	0	0	0	1	0	0	0	0	0	0	0	0	0	0	1
9/10/2020	0	0	0	0	0	0	0	0	0	0	0	0	0	0	0	1	0	0	0	0	0	0	0	0	0	1
11/10/2020	0	0	0	0	0	0	0	0	1	0	0	0	0	0	0	0	0	0	0	0	0	0	0	0	0	1
13/10/2020	0	0	0	1	0	0	0	0	0	0	0	0	1	0	0	0	0	0	0	0	0	0	0	0	0	2
14/10/2020	0	0	1	0	0	0	0	0	0	0	0	0	0	0	0	0	0	0	0	0	0	0	0	0	0	1
17/10/2020	0	0	0	0	0	0	0	0	0	0	0	0	0	0	1	0	0	0	0	0	0	0	0	0	0	1
18/10/2020	0	0	0	1	0	0	0	0	0	0	0	0	0	0	0	0	0	0	0	0	0	0	0	0	0	1
20/10/2020	0	0	0	0	0	0	0	0	0	0	0	0	0	0	0	0	0	0	0	0	0	0	0	1	1	1
21/10/2020	0	0	0	0	0	0	0	0	0	0	0	1	0	0	1	0	0	0	0	0	0	0	0	0	0	2
22/10/2020	0	0	0	0	0	0	0	0	0	0	0	0	0	0	0	0	0	0	0	1	0	0	0	0	0	1
23/10/2020	0	0	0	0	0	0	0	0	0	0	0	0	0	0	0	0	0	0	0	1	0	0	0	0	0	1
24/10/2020	0	0	0	0	0	0	0	0	0	1	0	0	0	0	0	0	0	0	0	0	1	0	0	0	0	2
27/10/2020	0	0	0	0	0	0	0	0	0	0	0	0	1	0	0	0	0	0	0	0	0	0	0	0	0	1
28/10/2020	0	0	0	0	0	1	0	0	0	0	0	0	0	0	0	0	0	0	0	0	0	0	0	0	0	1

5.2 PERÚ. Fallecidos por COVID-19 de 0 a 17 años, al 17 de abril del 2021, según día y región

FECHA	AMAZONAS	ANCAHUA	APURÍMAC	AREQUIPA	AYACUCHO	CAJAMARCA	CALLAO	CUSCO	HUANCAVELICA	HUANUCO	ICA	JUNIN	LA LIBERTAD	LAMBAYEQUE	LIMA	LORETO	Madre de Dios	MOQUEGUA	PASCO	PUNO	PIURA	SAN MARTIN	TACNA	TUMBES	UCAYALI	TOTAL POR DÍA
29/10/2020	0	0	0	0	0	0	0	0	0	0	0	0	0	0	0	0	0	1	0	0	0	0	0	0	0	1
31/10/2020	0	0	0	0	0	0	0	0	0	0	0	0	0	0	0	0	0	0	0	0	1	0	0	0	0	1
1/11/2020	0	0	0	0	0	0	0	1	0	0	0	0	0	1	0	0	0	0	0	0	0	1	0	0	0	3
2/11/2020	0	0	0	0	0	0	0	0	0	0	0	0	0	0	1	0	0	0	0	0	0	0	0	0	0	1
3/11/2020	0	0	0	0	0	0	0	0	0	0	0	0	0	0	0	1	0	0	0	0	0	0	0	0	0	1
5/11/2020	0	0	0	0	0	0	0	0	0	0	0	0	0	0	0	0	1	0	0	0	0	0	0	0	0	1
8/11/2020	0	0	0	0	0	0	0	0	0	0	0	0	0	1	0	0	0	0	0	0	0	0	0	0	0	1
11/11/2020	0	0	0	0	0	0	0	0	0	0	0	0	0	0	1	0	0	0	0	0	0	0	0	0	1	2
12/11/2020	0	0	1	0	0	0	0	0	0	0	0	0	0	0	0	0	0	0	0	0	0	0	0	0	1	2
13/11/2020	0	0	0	0	0	0	0	0	0	0	0	0	0	0	0	0	0	0	0	0	0	0	0	0	0	0
14/11/2020	0	0	1	0	0	0	0	0	0	0	0	0	0	0	0	0	0	0	0	0	0	0	0	0	0	1
15/11/2020	0	0	0	1	0	0	0	0	0	0	0	0	0	0	0	0	0	0	0	0	0	0	0	1	0	2
16/11/2020	0	0	0	1	0	0	0	0	0	0	0	0	0	0	1	0	0	0	0	0	0	0	0	0	0	2
17/11/2020	0	0	0	0	0	0	1	0	0	0	0	0	0	0	0	0	0	0	0	0	0	0	0	0	0	1
20/11/2020	0	0	0	0	0	0	0	0	0	0	0	0	0	0	1	0	0	0	0	0	0	0	0	0	0	1
21/11/2020	0	0	0	0	0	0	0	0	0	0	0	0	0	0	0	0	0	0	0	0	0	1	0	0	0	1
23/11/2020	0	0	0	0	0	0	0	0	0	0	1	0	0	0	0	0	0	0	0	0	0	0	0	0	0	1
25/11/2020	0	0	0	0	1	0	0	0	0	0	0	1	0	0	0	0	0	0	0	0	0	1	1	0	0	4
26/11/2020	0	0	0	0	0	0	0	0	0	0	1	0	0	0	0	0	0	0	0	0	1	1	0	0	0	3
02/12/2020	0	0	0	0	0	0	0	0	0	0	0	0	0	0	0	0	0	0	0	0	1	0	0	0	0	1
03/12/2020	0	0	0	0	0	0	0	0	1	0	0	0	0	0	0	0	0	0	0	0	0	0	0	0	0	1
06/12/2020	0	0	1	0	0	0	0	0	0	0	0	0	0	0	1	0	0	0	0	0	0	1	0	0	0	3
07/12/2020	0	0	0	0	0	0	0	0	0	0	0	0	0	0	0	0	0	0	0	0	0	1	0	0	0	1

5.2 PERÚ. Fallecidos por COVID-19 de 0 a 17 años, al 17 de abril del 2021, según día y región

FECHA	AMAZONAS	ANCAHUA	APURÍMAC	AREQUIPA	AYACUCHO	CAJAMARCA	CALLAO	CUSCO	HUANCAVELICA	HUANUCO	ICA	JUNIN	LA LIBERTAD	LAMBAYEQUE	LIMA	LORETO	Madre de Dios	MOQUEGUA	PASCO	PUNO	PIURA	SAN MARTIN	TACNA	TUMBES	UCAYALI	TOTAL POR DÍA
10/12/2020	0	0	0	0	0	0	0	0	0	0	0	1	0	0	1	0	0	0	0	0	0	0	0	0	0	2
12/12/2020	0	1	0	0	0	0	0	0	0	0	0	0	0	0	0	0	0	0	0	0	1	0	0	0	0	2
13/12/2020	0	0	0	0	1	0	0	0	0	0	0	0	1	0	2	0	0	0	0	0	0	0	0	0	0	4
15/12/2020	0	1	0	0	0	0	0	0	0	0	0	0	0	0	0	0	0	0	0	0	0	0	0	0	1	2
17/12/2020	0	0	0	0	0	0	0	0	0	0	0	1	0	0	0	0	0	0	0	0	0	0	0	0	1	2
18/12/2020	0	0	0	0	0	0	0	0	0	0	0	1	0	0	0	0	0	0	0	0	0	0	0	0	0	1
20/12/2020	0	0	0	0	0	0	0	0	0	0	0	0	0	0	1	0	0	0	0	0	0	0	0	0	0	1
23/12/2020	0	0	0	0	0	0	0	0	0	0	0	0	1	0	1	0	0	0	0	0	0	0	0	0	0	2
24/12/2020	0	0	0	0	0	0	0	1	0	0	0	0	0	0	0	0	0	0	0	0	0	0	0	0	0	1
25/12/2020	0	0	0	0	0	0	0	0	0	0	0	0	0	0	1	0	0	0	0	0	0	0	0	0	0	1
27/12/2020	0	0	0	0	0	0	0	0	0	0	0	0	0	0	2	1	0	0	0	0	0	0	0	0	0	3
31/12/2020	0	0	0	0	0	0	0	0	0	0	0	0	0	0	0	1	0	0	0	0	0	0	0	0	0	1
01/01/2021	0	0	0	0	0	0	0	0	0	0	1	0	0	0	1	0	0	0	0	0	0	0	0	0	0	2
03/01/2021	0	0	0	0	0	0	0	0	0	0	0	0	0	0	0	0	0	0	0	0	0	0	0	0	1	1
04/01/2021	0	0	0	0	0	0	0	0	0	0	0	0	0	0	1	0	0	0	0	0	0	0	0	0	0	1
05/01/2021	0	0	0	1	0	0	0	0	0	0	0	0	0	0	0	0	0	0	0	0	0	0	0	0	0	1
08/01/2021	0	0	0	0	0	0	1	0	0	0	0	0	0	0	0	0	0	0	0	0	0	0	0	0	0	1
12/01/2021	0	0	0	0	0	0	0	0	0	0	0	0	0	0	1	0	0	0	0	0	1	0	0	0	1	3
15/01/2021	0	0	0	1	0	0	0	0	1	0	0	0	0	0	0	1	0	0	0	0	0	0	0	0	0	3
18/01/2021	0	0	0	0	0	0	0	0	0	0	1	0	0	0	0	0	0	0	0	0	0	0	0	0	0	1
20/01/2021	0	0	0	0	0	0	0	0	0	0	0	0	0	0	0	1	0	0	0	0	0	0	0	0	0	1
21/01/2021	0	0	0	0	0	0	0	0	0	0	0	0	0	0	1	0	0	0	0	0	0	0	0	0	0	1
24/01/2021	0	0	0	0	0	1	0	0	0	0	0	0	0	1	0	0	0	0	0	0	0	0	0	0	0	2
25/01/2021	0	0	0	0	0	0	0	1	0	0	0	1	0	0	1	0	0	0	0	0	1	0	0	0	0	4

5.2 PERÚ. Fallecidos por COVID-19 de 0 a 17 años, al 17 de abril del 2021, según día y región

FECHA	AMAZONAS	ANCAHUA	APURÍMAC	AREQUIPA	AYACUCHO	CAJAMARCA	CALLAO	CUSCO	HUANCAVELICA	HUANUCO	ICA	JUNIN	LA LIBERTAD	LAMBAYEQUE	LIMA	LORETO	Madre de Dios	MOQUEGUA	PASCO	PUNO	PIURA	SAN MARTIN	TACNA	TUMBES	UCAYALI	TOTAL POR DÍA
26/01/2021	0	0	0	0	0	0	0	0	0	0	0	0	1	0	0	0	0	1	0	0	0	0	0	0	0	2
27/01/2021	0	0	0	0	0	0	0	0	0	0	0	0	0	0	1	0	0	0	0	0	0	0	0	0	0	1
28/01/2021	0	0	0	0	0	0	1	0	0	0	0	0	0	0	0	0	0	0	0	0	0	0	0	0	0	1
29/01/2021	0	0	0	0	0	0	0	0	0	0	0	0	0	0	1	0	0	0	0	0	0	0	1	0	0	2
30/01/2021	0	0	1	0	0	0	0	0	0	0	0	0	0	1	0	0	0	0	0	0	1	0	0	0	0	3
03/02/2021	0	0	0	0	0	0	0	0	0	0	0	1	0	0	0	0	0	0	0	0	1	0	0	0	0	2
05/02/2021	0	0	0	0	0	0	1	0	0	0	0	0	0	0	0	0	0	0	0	0	0	0	0	0	0	1
06/02/2021	0	0	0	0	0	0	0	0	0	0	0	0	0	1	0	0	0	0	0	1	0	1	0	0	0	3
07/02/2021	0	0	0	0	0	0	0	0	0	0	0	0	0	1	0	0	0	0	1	0	0	0	0	0	0	2
08/02/2021	0	0	0	0	0	0	0	0	0	0	0	1	0	0	0	0	0	0	0	0	0	0	0	0	0	1
11/02/2021	0	0	0	0	0	0	0	0	0	0	0	0	0	0	2	0	0	0	0	0	0	0	0	0	0	2
12/02/2021	0	0	0	0	0	0	0	0	0	0	0	0	0	0	0	0	0	0	0	0	1	0	0	0	0	1
13/02/2021	0	0	0	0	0	1	0	0	0	0	0	0	0	0	0	0	0	1	0	0	0	0	0	0	1	3
14/02/2021	0	0	0	0	0	0	0	0	0	0	0	0	0	0	1	0	0	0	0	0	0	0	0	0	0	1
16/02/2021	0	0	0	0	0	0	0	0	0	0	0	0	0	0	3	0	0	0	0	0	0	0	0	0	0	3
17/02/2021	0	0	0	0	0	0	0	0	0	0	0	0	0	0	1	0	0	0	0	0	0	0	0	0	0	1
18/02/2021	0	0	0	0	0	0	0	0	0	0	0	0	0	1	0	0	0	0	0	0	0	0	0	0	0	1
21/02/2021	0	0	0	0	0	0	1	0	0	0	0	0	0	0	0	0	0	0	0	0	0	0	0	0	0	1
23/02/2021	0	0	0	0	0	0	0	0	0	0	0	0	1	1	0	0	0	0	0	0	0	0	0	0	0	2
25/02/2021	0	0	0	1	0	0	0	0	0	0	0	0	0	0	0	0	0	0	0	1	0	0	0	0	0	2
26/02/2021	0	0	0	0	0	0	0	0	0	0	0	0	0	0	0	0	0	0	0	0	0	0	0	1	1	1
27/02/2021	0	0	0	0	0	0	0	0	0	0	0	0	0	0	1	0	1	0	0	0	0	0	0	0	1	3
03/03/2021	0	0	0	0	0	0	0	0	1	0	0	0	0	0	1	0	0	0	0	0	0	0	0	0	0	2
05/03/2021	0	0	0	0	0	1	0	0	0	0	0	0	0	0	0	0	0	0	0	0	0	0	0	0	0	1

5.2 PERÚ. Fallecidos por COVID-19 de 0 a 17 años, al 17 de abril del 2021, según día y región

FECHA	AMAZONAS	ANCAHUA	APURÍMAC	AREQUIPA	AYACUCHO	CAJAMARCA	CALLAO	CUSCO	HUANCAVELICA	HUANUCO	ICA	JUNIN	LA LIBERTAD	LAMBAYEQUE	LIMA	LORETO	Madre de Dios	MOQUEGUA	PASCO	PUNO	PIURA	SAN MARTIN	TACNA	TUMBES	UCAYALI	TOTAL POR DÍA	
06/03/2021	0	0	0	0	0	1	0	0	0	0	0	0	0	0	0	0	0	0	0	0	0	0	0	0	0	1	
07/03/2021	0	0	0	0	0	0	0	0	0	0	0	0	1	0	0	0	0	0	0	0	0	0	0	0	0	0	1
08/03/2021	1	0	0	0	0	0	0	0	0	0	0	0	0	0	0	0	0	0	0	0	0	0	0	0	0	0	1
09/03/2021	1	0	0	0	0	0	0	0	0	0	0	0	0	0	0	0	0	0	0	0	0	0	0	0	0	0	1
10/03/2021	0	0	0	0	0	0	0	0	0	0	0	1	0	0	0	0	0	0	0	0	0	0	0	1	0	0	2
11/03/2021	0	0	0	0	0	0	0	0	0	0	0	1	0	0	1	0	0	0	0	0	0	0	0	0	0	0	2
12/03/2021	0	1	0	0	0	0	0	0	0	0	0	0	0	0	1	1	1	0	0	0	0	0	0	0	0	0	4
14/03/2021	0	0	0	0	0	0	1	0	0	0	0	0	0	0	0	0	0	0	0	0	0	0	0	0	0	0	1
16/03/2021	0	0	0	0	0	0	0	0	0	0	0	0	0	0	1	0	0	0	0	0	0	0	0	0	0	0	1
21/03/2021	0	0	1	0	0	0	0	0	0	0	0	0	0	0	0	0	0	0	0	0	0	0	0	0	0	0	1
22/03/2021	0	0	0	0	0	0	1	0	0	0	0	0	0	0	0	0	0	0	0	0	0	0	0	0	0	0	1
23/03/2021	0	0	0	0	0	0	0	0	0	0	0	0	0	0	0	1	0	0	0	0	0	0	0	0	0	0	1
24/03/2021	0	0	0	0	0	0	1	0	0	0	0	2	0	0	0	0	0	0	0	0	0	1	0	0	0	0	4
25/03/2021	0	0	0	0	0	0	0	0	0	0	0	0	0	0	1	0	0	0	0	0	0	0	0	0	1	2	
26/03/2021	0	0	0	0	0	0	0	0	0	0	0	0	1	0	1	0	0	0	0	0	0	0	0	0	0	0	2
27/03/2021	0	0	0	0	0	0	0	0	1	0	0	0	0	0	1	0	0	0	0	0	0	0	0	0	0	0	2
30/03/2021	0	0	0	0	0	0	0	0	0	0	0	0	0	0	1	0	0	0	0	0	0	0	0	0	0	0	1
01/04/2021	0	0	0	0	0	0	0	1	0	0	0	0	0	0	1	0	0	0	0	0	0	1	0	0	0	0	3
02/04/2021	0	0	0	0	0	0	0	0	0	0	0	0	0	0	1	0	0	0	0	0	0	0	0	0	0	0	1
03/04/2021	0	0	0	0	0	0	0	0	0	0	0	1	1	0	2	0	0	0	0	0	0	0	0	0	1	0	5
05/04/2021	0	0	0	0	0	0	0	0	0	0	0	0	0	0	1	0	0	0	0	0	0	0	0	0	0	0	1
06/04/2021	0	0	0	0	0	0	0	0	0	0	0	0	0	0	0	0	0	0	0	0	0	0	0	0	1	0	1
08/04/2021	0	0	0	1	0	0	0	0	0	0	0	0	0	0	1	0	0	0	0	0	0	0	0	0	0	0	2
11/04/2021	0	0	0	0	0	0	0	0	0	0	0	0	0	0	0	1	0	0	0	0	0	0	0	0	0	0	1

5.2 PERÚ. Fallecidos por COVID-19 de 0 a 17 años, al 17 de abril del 2021, según día y región

FECHA	AMAZONAS	ANCAHUA	APURÍMAC	AREQUIPA	AYACUCHO	CAJAMARCA	CALLAO	CUSCO	HUANCAVELICA	HUANUCO	ICA	JUNIN	LA LIBERTAD	LAMBAYEQUE	LIMA	LORETO	Madre de Dios	MOQUEGUA	PASCO	PUNO	PIURA	SAN MARTIN	TACNA	TUMBES	UCAYALI	TOTAL POR DÍA	
12/04/2021	0	0	0	0	0	0	0	0	0	0	0	0	0	0	2	0	0	0	0	0	0	0	0	0	0	0	2
13/04/2021	0	1	0	0	0	0	0	0	0	0	0	0	0	0	1	0	0	0	0	0	0	0	0	0	0	0	2
14/04/2021	0	0	0	0	0	0	0	0	0	0	0	0	0	0	0	0	0	0	0	0	1	0	0	0	0	1	
15/04/2021	0	0	0	0	0	0	0	0	0	0	0	0	0	1	3	0	0	1	0	0	0	0	0	0	0	0	5
16/04/2021	0	0	0	0	0	0	0	0	0	0	0	0	0	0	0	0	0	0	0	0	0	0	1	0	0	1	
17/04/2021	0	0	0	0	0	0	0	0	0	0	1	0	0	0	1	0	0	0	0	0	0	0	0	0	0	0	2
TOTAL POR REGIÓN	2	6	7	14	2	9	10	7	5	2	8	19	17	12	105	20	3	6	3	8	32	14	3	3	24	341	

Nota: incluye el 17 de abril.

Fuente: Ministerio de Salud. Plataforma Nacional Datos abiertos. Recuperado el 19/04/2021 de https://www.datosabiertos.gob.pe/search/field_topic/covid-19-917?sort_by=changed

Elaborado por Terre des Hommes Suisse/Incidencia/Ana Cecilia Aliaga M.

5.3 PERÚ. NNA de 0 - 17 años Contagiados por COVID-19, según periodo y región

2.3 PERÚ. Casos nuevos de NNA de 0 - 17 años contagiados por COVID-19 , según periodo y región

REGIÓN	31/10 08/11	08/11 14/11	14/11 21/11	21/11 28/11	28/11 06/12	06/12 13/12	13/12 21/12	21/12 28/12	28/12 04/01	05/01 11/01	12/01 18/01	19/01 26/01	27/01 02/02	03/02 10/02	11/02 17/02	18/02 24/02	25/02 06/03	07/03 16/03	17/03 27/03	28/03 03/04	04/04 10/04	11/04 17/04	%
AMAZONAS	66	28	23	24	31	5	17	4	15	8	22	23	22	12	18	18	27	43	51	20	45	55	1.7%
ANCASH	81	58	64	63	46	29	31	29	9	28	58	50	80	66	51	52	71	98	210	100	134	157	5.0%
APURIMAC	13	19	21	14	25	14	15	18	15	22	21	27	15	26	22	20	33	34	72	37	66	64	2.0%
AREQUIPA	30	29	27	26	33	21	22	22	14	14	40	48	34	65	51	45	67	73	76	69	70	87	2.8%
AYACUCHO	43	29	38	34	35	15	18	18	7	5	9	11	16	13	15	21	45	48	57	32	47	29	0.9%
CAJAMARCA	72	39	61	46	50	34	31	14	35	37	52	63	53	64	49	81	114	107	195	101	153	141	4.5%
CALLAO	122	86	68	73	67	63	58	41	19	16	41	68	73	70	78	100	113	114	351	433	269	166	5.2%
CUSCO	39	27	12	26	30	21	64	14	12	9	61	39	59	64	54	39	78	87	141	65	96	116	3.7%
HUANCAVELICA	8	17	10	10	5	4	4	3	8	2	3	5	8	5	13	7	7	20	26	17	23	35	1.1%
HUANUCO	63	87	44	33	40	22	19	29	13	17	22	22	18	30	19	26	16	29	57	31	34	42	1.3%
ICA	79	25	21	13	25	29	20	15	12	9	36	33	51	47	45	55	57	60	77	49	66	71	2.2%
JUNIN	99	87	108	95	73	57	77	69	44	43	84	103	90	114	111	82	105	117	165	118	144	156	4.9%
LA LIBERTAD	60	50	34	44	48	23	22	14	26	17	19	25	28	40	38	59	86	105	150	92	125	139	4.4%
LAMBAYEQUE	26	16	20	16	26	41	37	7	11	16	22	19	4	39	16	12	37	33	95	37	73	103	3.3%
LIMA	657	436	408	349	432	369	398	271	320	328	494	710	840	1,079	1,076	956	1,456	1,544	2,253	1,040	1,450	1,211	38.3%
LORETO	240	83	147	118	226	87	90	40	32	9	17	20	21	18	42	61	74	72	85	47	56	58	1.8%
MADRE DE DIOS	28	21	31	8	17	20	17	8	9	2	4	7	2	5	8	6	11	23	21	28	19	16	0.5%

2.3 PERÚ. Casos nuevos de NNA de 0 - 17 años contagiados por COVID-19 , según periodo y región

REGIÓN	31/10 08/11	08/11 14/11	14/11 21/11	21/11 28/11	28/11 06/12	06/12 13/12	13/12 21/12	21/12 28/12	28/12 04/01	05/01 11/01	12/01 18/01	19/01 26/01	27/01 02/02	03/02 10/02	11/02 17/02	18/02 24/02	25/02 06/03	07/03 16/03	17/03 27/03	28/03 03/04	04/04 10/04	11/04 17/04	%
MOQUEGUA	34	17	33	29	33	20	15	13	13	18	32	37	24	12	22	17	62	20	35	12	20	35	1.1%
PASCO	14	26	20	21	12	4	6	5	9	3	11	14	10	18	24	19	15	43	39	23	25	26	0.8%
PIURA	65	62	64	57	57	40	56	21	30	40	48	39	47	52	37	42	85	161	288	142	229	204	6.5%
PUNO	43	25	30	29	33	18	28	13	6	2	5	8	10	21	29	14	27	22	30	16	18	42	1.3%
SAN MARTIN	104	75	143	129	128	69	100	79	58	26	38	61	39	46	33	52	73	77	133	78	117	127	4.0%
TACNA	51	53	44	28	36	19	17	17	16	9	27	33	29	51	28	27	33	24	28	15	17	15	0.5%
TUMBES	37	24	12	20	14	11	8	5	6	3	16	23	17	14	25	19	39	35	49	8	37	28	0.9%
UCAYALI	96	49	56	47	20	22	37	40	45	17	44	24	22	25	16	25	59	66	94	59	55	39	1.2%
TOTAL	2,170	1,468	1,539	1,352	1,542	1,057	1,207	809	784	700	1,226	1,512	1,612	1,996	1,920	1,855	2,790	3,055	4,778	2,669	3,388	3,162	100%
Variación % en relación a la fecha anterior	14.8%	-32.4%	4.8%	-12.2%	14.1%	-31.5%	14.2%	-33.0%	-3.1%	-10.7%	75.1%	23.3%	6.6%	23.8%	-3.8%	-3.4%	50.4%	9.5%	56.4%	-44.1%	26.9%	-6.7%	

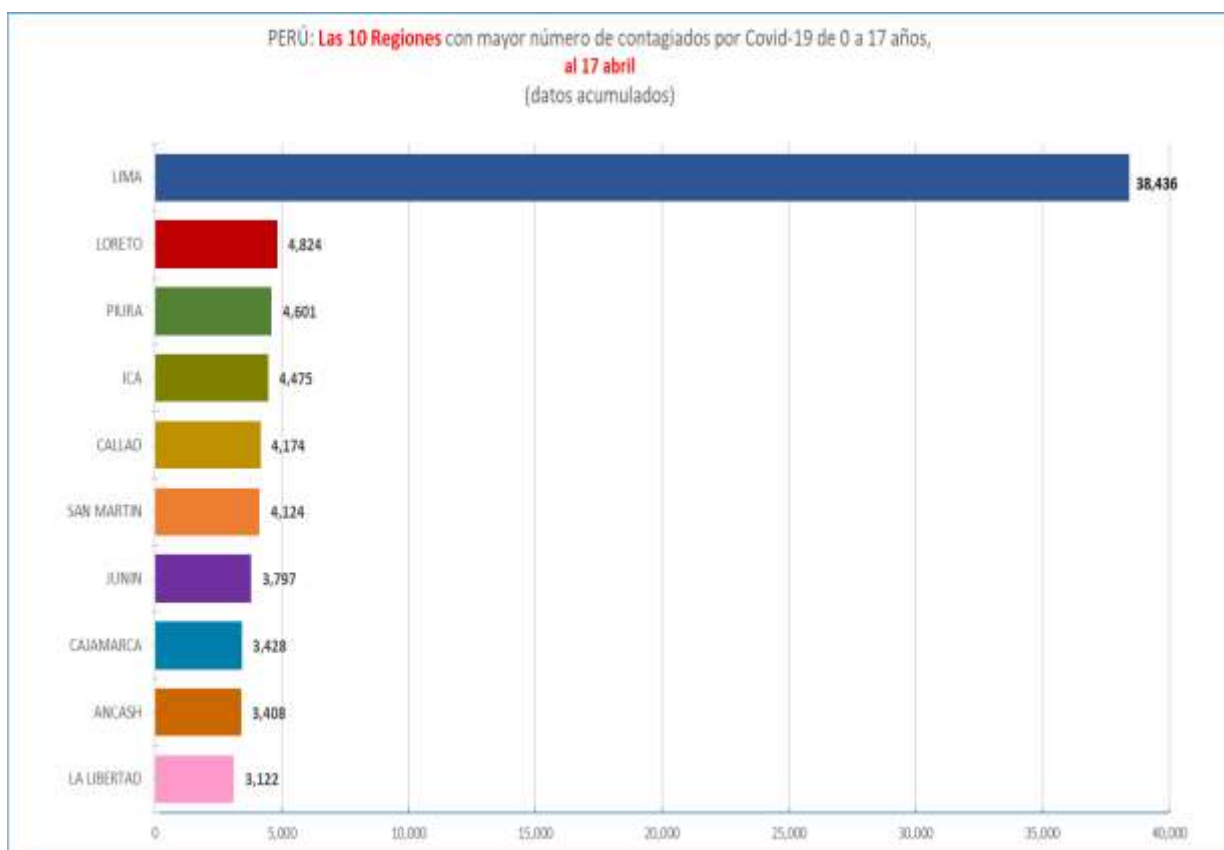
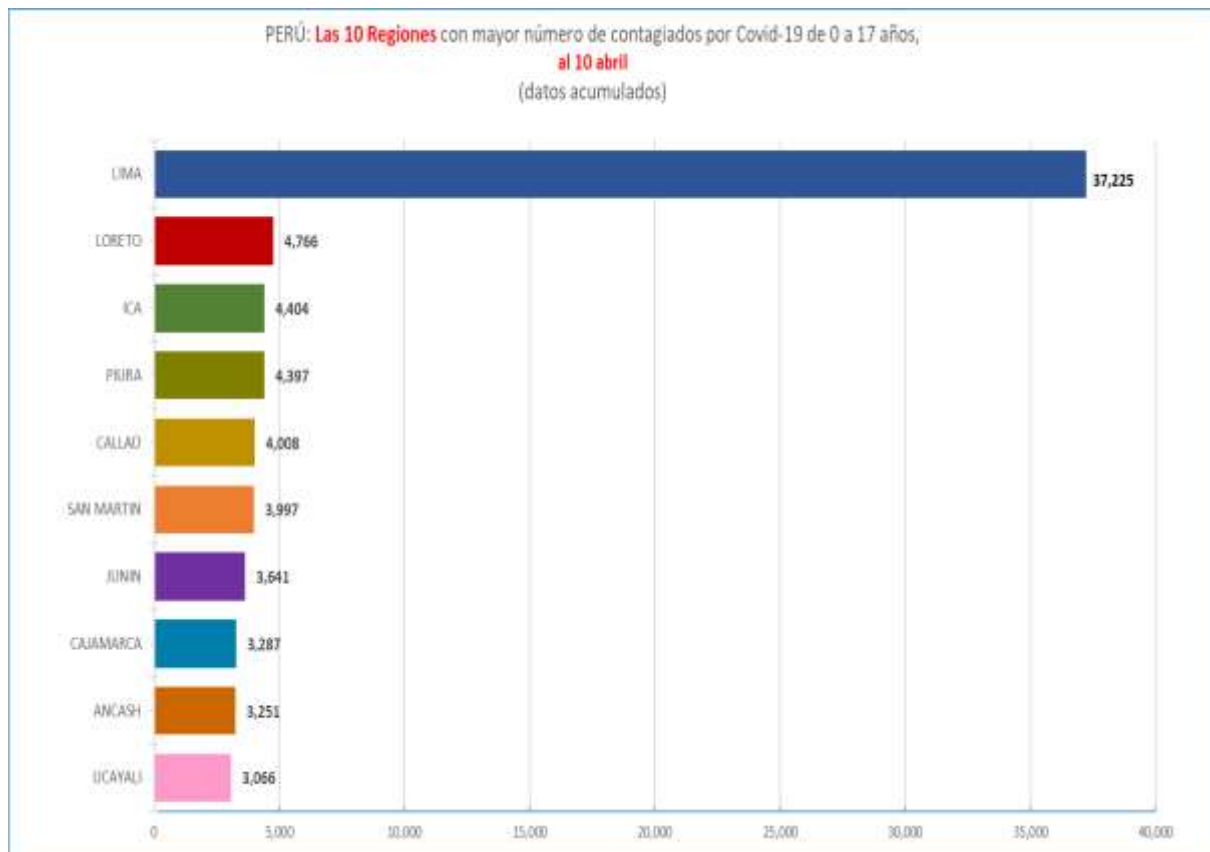
Nota: incluye el 17 de abril..

Fuente: Ministerio de Salud. Plataforma Nacional Datos abiertos. Recuperado el 19/04/2021 de https://www.datosabiertos.gob.pe/search/field_topic/covid-19-917?sort_by=changed

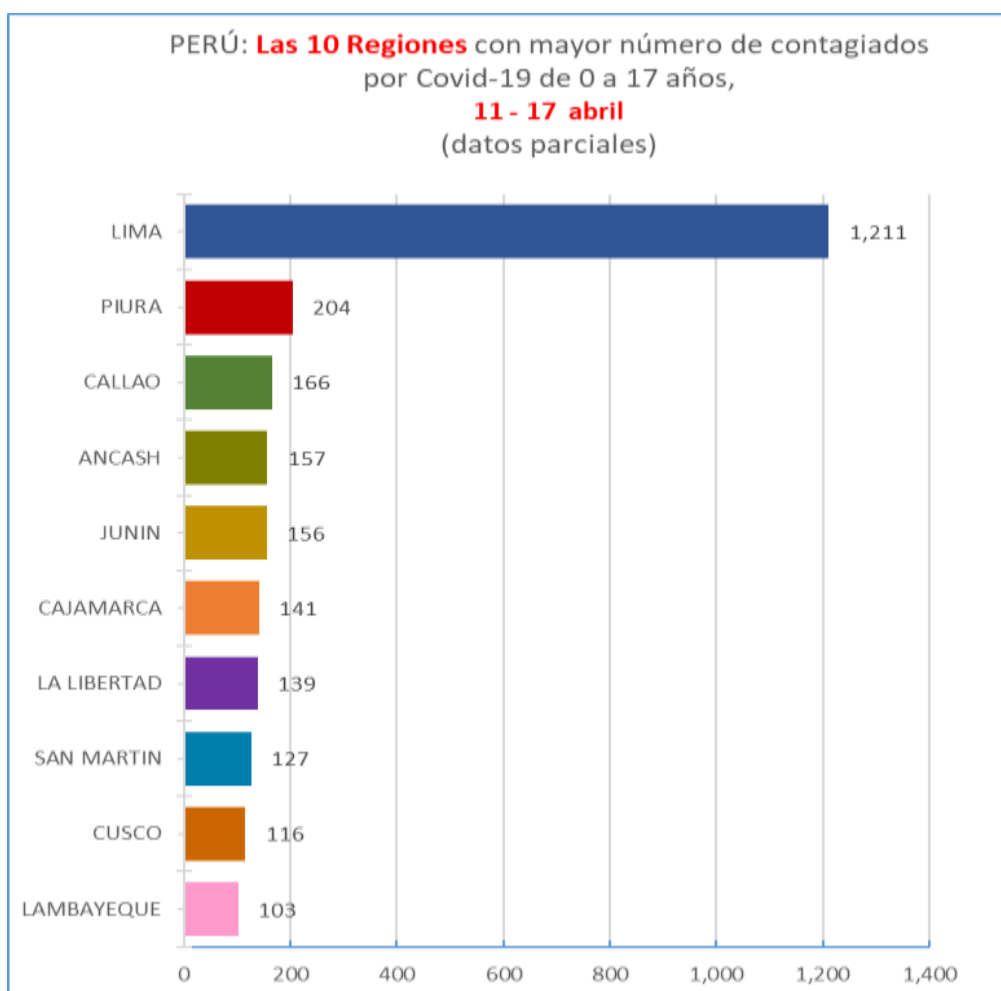
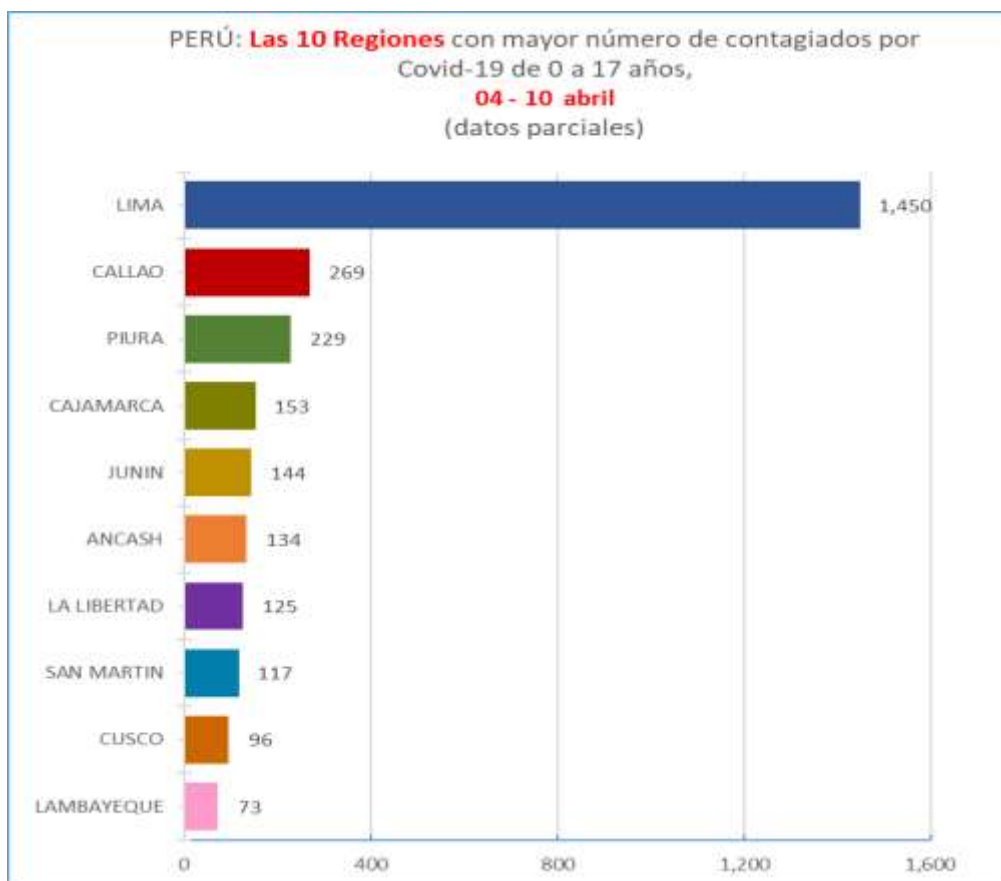
Elaborado por Terre des Hommes Suisse/Incidencia/Ana Cecilia Aliaga M.

6. GRÁFICAS. NNA CONTAGIADOS

Gráfica N° 1. Las 10 Regiones con mayor número de NNA contagiados por Covid-19 (Al 10 y 17 de abril)



Gráfica N° 2 Las 10 Regiones con mayor número de nuevos casos de NNA contagiados por Covid - 19 (Periodos: 04 – 10 abril y 11 – 17 abril)



RADAR COVID-19

Número 44 - del 11 al 17 de abril del 2021

Información actualizada sobre cómo afecta la pandemia
a las niñas, niños y adolescentes

Edición

Carmen Barrantes

c.barrantes@terredeshommesuisse.ch

Coordinadora de Comunicaciones para América Latina

Asistente de Edición

Liliana Carrillo

Procesamiento estadístico

Ana Aliaga M.

Daniel A. Carrión N° 866 1° piso, Magdalena del Mar, Lima.

Teléfono: (+51) 01-463-1911

<https://terredeshommesuisse.org.pe>

<https://www.facebook.com/tdhsperu>



Schweizerische Eidgenossenschaft
Confédération suisse
Confederazione Svizzera
Confederaziun svizra

Swiss Agency for Development
and Cooperation SDC



terre des hommes
suisse