

RADAR

COVID-19

**ESPECIAL NIÑAS, NIÑOS
Y ADOLESCENTES**

**En coordinación con la
Defensoría del Pueblo del Perú**



Schweizerische Eidgenossenschaft
Confédération suisse
Confederazione Svizzera
Confederaziun svizra

Swiss Agency for Development
and Cooperation SDC

 terre des hommes
suisse

Al 17 de abril del 2021 se registró un total acumulado de 100,195 niñas, niños y adolescentes contagiados y 341 fallecidos

Santiago y la guía Milagros de protección de derechos en casos de orfandad



En esta nueva edición de RADAR COVID que cerramos mientras vivimos el pico más alto de muertes y contagios en el Perú, llamamos la atención sobre las niñas y niños huérfanos de la pandemia, hijos de esos hombres y mujeres que no son de la tercera edad que también forman parte de las estadísticas brutales que nos abruma. Estadísticas que necesitamos analizar detenidamente para especializar las respuestas sociales a las familias que, afectadas por las pérdidas, necesitan apoyo estatal.

Con la finalidad de contribuir a buscar a los niños huérfanos hemos procesado la información de fallecidos de entre 18 y 50 años, identificando la región de ocurrencia. Al 17 de abril ya son 8034 personas que potencialmente podrían haber dejado hijos en orfandad, 3542 de ellas (42 %) residían en Lima. Como sociedad civil nos sumamos a la tarea de apoyar la identificación de estos casos para contribuir a que el Sistema Nacional de protección integral al niño y adolescente (SNAINA) les brinde una respuesta social organizada.



Esta semana la hemos iniciado acompañando a Santiago por la pérdida de su padre y madre en menos de dos meses. Su mamá falleció hace 48 horas. Él es hijo único, tiene 16 años y estudia en quinto de secundaria. La pandemia le ha arrebatado en dos meses a sus padres y “el sentido a su vida”, parafraseando sus palabras. Lamentablemente, no es el único caso que conocemos. Hay miles de historias de niños y niñas invisibles a nuestros ojos, que viven lo más cruel de la pandemia: la muerte de papá, mamá o de ambos. Al dolor incomparable en sus vidas, se une una mayor dificultad para lograr sus proyectos de vida. Esta problemática debe ser atendida por el Estado peruano con urgencia, para ellos se ha establecido la pensión por orfandad de 200 soles mensuales, que como sabemos requerirá ser reforzada por otros servicios estatales porque como sucede en el caso de Sebastián podrían haber perdido los ingresos de las dos personas que los sostenían.



Constatamos que es fundamental tener a la mano información organizada amigablemente para que quienes ejerzan su cuidado puedan guiarse para gestionar los distintos derechos que serán afectados por la ausencia del cuidado parental. En un acto de solidaridad con las niñas y niños en situación de orfandad la familia de Santiago compartirá la información de la ruta que siga para materializar sus derechos con un equipo de voluntarios del Colectivo Interinstitucional por los derechos de la niñez y adolescencia que se ha ofrecido para sistematizar la información y publicar una guía básica. Así, la Guía *Milagros* de protección de derechos en casos de orfandad (*en homenaje a la mamá de Santiago*), será un recurso que pondremos en las próximas tres semanas a disposición de las instituciones públicas y privadas.

RADAR COVID insiste en que los niños afectados por la COVID-19, particularmente los que han quedado en orfandad o que hayan sido contagiados y tengan secuelas, deben ser considerados como un grupo priorizado del Plan Nacional de Acción por la Infancia.

Un avance en este camino es el registro de ellos y ellas a partir de la pensión de orfandad. Es claro que el aporte económico es un punto de partida, dado que la dimensión de la tarea de crianza podrá requerir de acompañamiento y movilización de diversos estamentos del Estado para asegurar que la niña, el niño o adolescente en orfandad desarrollen a plenitud su potencial para que ninguna peruana o peruano se quede atrás.

MENSAJES CLAVE

Lugares priorizados para difundir la pensión por orfandad

Lima, La Libertad, Callao, Ica, Lambayeque, Ancash, Arequipa, Junín y Loreto. Lima alcanza el 44% del total de fallecidos del grupo entre 18 y 50 años que asciende a 8034 personas.



Link con las Disposiciones Complementarias para el otorgamiento de la Asistencia Económica por orfandad debido al COVID-19: <https://bit.ly/3viqq41> y el link con los requisitos simplificados: <https://bit.ly/2OTIcL6>



Número total de contagiados y número de casos nuevos.

Hemos superado la barrera de los 100,000 niñas, niños y adolescentes contagiados: El número total de NNA es de 100,195 y el de nuevos casos del periodo del 11 al 17 de abril (07 días) analizado en RADAR No 44 es de 3,162. Como ya lo hemos señalado, el porcentaje mayor de contagiados a lo largo de la pandemia corresponde a los adolescentes de 12 a 17 años (49%), siguiendo los niños/niñas de 0 a 5 con 25% y, luego los de 6 a 11 años con 26%.

Las 5 regiones con más NNA contagiados desde que inicio la pandemia son: Lima (38,436), le siguen a distancia Loreto (4,824), Piura (4,601), Ica (4,475) y Callao (4,174)

Los cinco distritos de Lima Metropolitana y Callao con más contagiados son: Lima Cercado (3,357), San Juan de Lurigancho (2,866), San Martín de Porres (1,838), Jesús María (1,823) y Ate (1,782).

Los cinco distritos con menos casos de NNA con Covid 19 son: Santa María del Mar (3), La Punta (5), Punta Hermosa (25), Punta Negra (29) y Santa Rosa (32).



Concentración de casos de contagio

El 39% de los NNA contagiados a lo largo de la pandemia reside en Lima Metropolitana.



Dónde focalizar la prevención de contagios:

En orden descendente, el mayor porcentaje de contagiados lo tiene Lima al igual que con los adultos; luego le siguen Loreto, Piura, Ica, y Callao. Las cinco regiones juntas alcanzan más de la mitad del porcentaje de niñas, niños y adolescentes contagiados (56% del total).

Concentración de casos de fallecidos

El 31% de los fallecidos se concentra en la región Lima.

Dónde focalizar la prevención de fallecimientos, acumulado

Las cinco regiones que registran más fallecidos son: Lima (105), Piura (32), Ucayali (24), Loreto (20) y Junín (19). Juntos concentran el 59% del total de fallecidos.



Grupo de mayor vulnerabilidad para fallecimientos

El mayor porcentaje de fallecidos corresponde a los más pequeños (de cero a cinco años), manteniéndose a lo largo de la pandemia la misma tendencia: los adolescentes son los que más se contagian (49%), pero los más pequeños son los que más pierden la vida (41%). El grupo etario de 5 años a menos sigue siendo el que concentra más fallecidos (41%). Le sigue en orden porcentual el grupo de 12 a 17 años con 33% y luego siguen las niñas y niños de 6 a 11 años con 26%.



INFORME DEL 11 AL 17 DE ABRIL 2021

Casos nuevos de fallecidos

14 son los niños, niñas y adolescentes fallecidos entre el 11 y el 17 de abril (7 días). El mas alto registrado reportado en las últimas 20 ediciones de RADAR COVID, haciendo la salvedad la medición en cada número varía de 07 a 10 días debido a que el MINSA dejó de publicar las cifras diariamente. Entre el 11 y el 17 de abril los fallecidos entre 0 – 5 años los diez fallecidos representan 28% (4), los 6 a 11 años, 36% (5) y los de 12 a 17 años, el 36% del total (5).



Casos nuevos de contagio del 11 al 17 de abril

A nivel nacional, los casos nuevos en NNA han disminuido en 7%, respecto al periodo anterior (04– 11 abril). La disminución se observó en 10 regiones, con porcentajes de variación, en un rango entre -3% y -38.3%. Los incrementos se han mantenido en 15 regiones, pero a tasas menores al periodo anterior y en un rango de 3.6% a 133% (1.4% - 363% en el periodo anterior).



Las 6 regiones de mayor incremento en el número de casos nuevos fueron Puno 133%, Moquegua 75%, Huancavelica 52%, Lambayeque 41%, Arequipa 24% y Huánuco 23%. Las regiones que más disminuyeron el número de casos fueron Ayacucho y Callao con 38%.

Lima Metropolitana y Callao. Al 17 de abril, la disminución de casos nuevos fue de 21%.

Los cinco distritos de Lima con mayor número de casos nuevos en el periodo 11 – 17 abril fueron: Lima Cercado (96), San Juan de Lurigancho (86), Jesús María (84), Ventanilla (73) y San Martín de Porres (56). En total, 12 distritos aumentaron el número de casos nuevos, 6 continuaron con la misma cantidad y en 31 se redujo el número.



Otros Desafíos

Sistematizar las historias clínicas de los niños menores de cinco fallecidos: La propensión a fallecer del grupo de 5 años a menos no es conocida por la población, por el contrario, existe la creencia errónea que cuánto menor edad tiene la persona es menos vulnerable, lo según la evidencia no se cumple con el grupo de cinco años a menos.



Monitorear a nivel local los casos de riesgo de afectación de derechos económicos, sociales o ciudadanos de niños, niñas y adolescentes en el contexto COVID 19 abriendo la puerta para su protección a través de activar al SNAINA en el ámbito local.

Desarrollar campañas informativas de prevención de contagio a los adolescentes de entre 12 y 17 años en los territorios de mayor carga viral, modulándolas semanalmente de acuerdo con el incremento territorial de casos nuevos.

Las niñas y los niños no son invencibles frente al Covid 19

Actualización al 17 de abril 2021

Gráfico 1
Acumulado de contagios

TOTAL CONTAGIADOS	TOTAL FALLECIDOS	NNA CONTAGIADOS	NNA FALLECIDOS
1'704,757	57,230	100,195	341

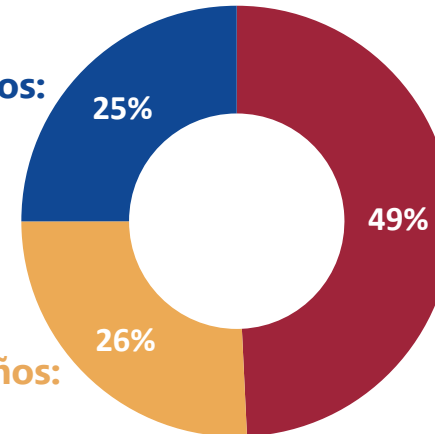


17 de abril del 2021
NIÑAS, NIÑOS Y ADOLESCENTES
TOTAL DE CONTAGIADOS:
100,195

De 0 a 5 años:
25,064

De 6 a 11 años:
25,796

De 12 a 17 años:
49,335



Nota: Incluye el 17 de abril.. Fuente: Ministerio de Salud. Plataforma Nacional Datos abiertos. Recuperado el 19/04/2021 de https://www.datosabiertos.gob.pe/search/field_topic/covid-19-917?sort_by=changed . Elaborado por Terre des Hommes Suisse/Incidencia/Ana Cecilia Aliaga M

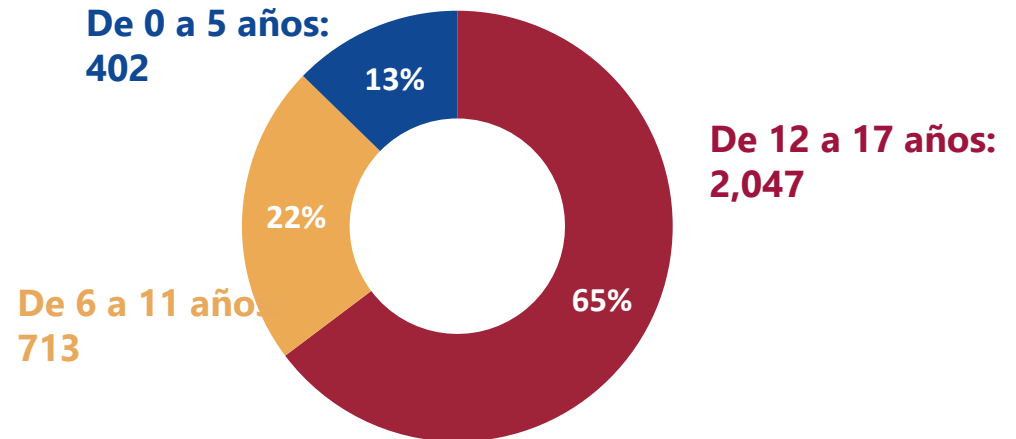
Casos de contagios registrados entre el 11 - 17 de abril

Gráfico 2

NUEVOS CONTAGIADOS	NUEVOS FALLECIDOS	NUEVOS NNA CONTAGIADOS	NUEVOS NNA FALLECIDOS
57,063	2,327	3,162	14



Número de niñas, niños y adolescentes **CONTAGIADOS** ENTRE 11 - 17 ABRIL: 3,162



Nota: Incluye el 17 de abril. Fuente: Ministerio de Salud. Plataforma Nacional Datos abiertos. Recuperado el 19/04/2021 de https://www.datosabiertos.gob.pe/search/field_topic/covid-19-917?sort_by=changed. Elaborado por Terre des Hommes Suisse/Incidencia/Ana Cecilia Aliaga M.

Actualización al 17 de abril 2021

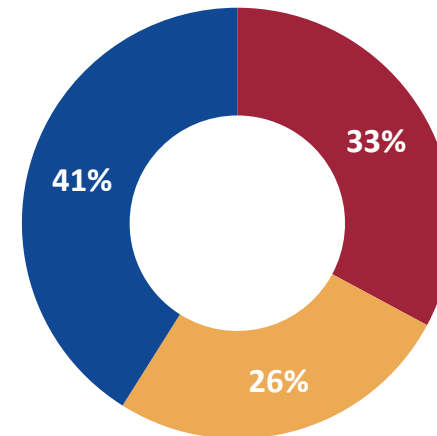
Gráfico 3 Total acumulado de fallecidos

TOTAL CONTAGIADOS	TOTAL FALLECIDOS	NNA CONTAGIADOS	NNA FALLECIDOS
1'704,757	57,230	100,195	341



17 de abril 2021
NIÑAS, NIÑOS Y ADOLESCENTES
TOTAL DE FALLECIDOS: 341

De 0 a 5 años:
140



De 12 a 17 años:
112

De 6 a 11 años:
89

Nota: Incluye el 17 de abril. Fuente: Ministerio de Salud. Plataforma Nacional Datos abiertos. Recuperado el 19/04/2021 de https://www.datosabiertos.gob.pe/search/field_topic/covid-19-917?sort_by=changed. Elaborado por Terre des Hommes Suisse/Incidencia/Ana Cecilia Aliaga M.

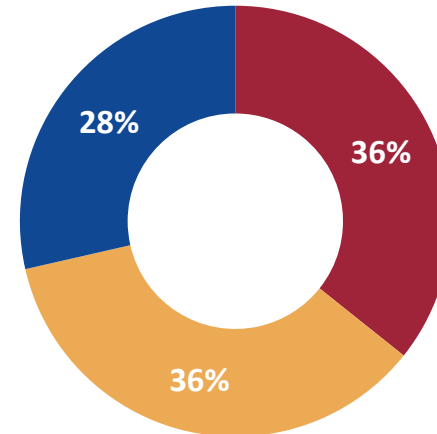
Casos registrados entre el 11 - 17 de abril

Gráfico 4

NUEVOS CONTAGIADOS	NUEVOS FALLECIDOS	NUEVOS NNA CONTAGIADOS	NUEVOS NNA FALLECIDOS
57,063	2,327	3,162	14

Número de niñas, niños y adolescentes **FALLECIDOS**
ENTRE 11 - 17 ABRIL: 14

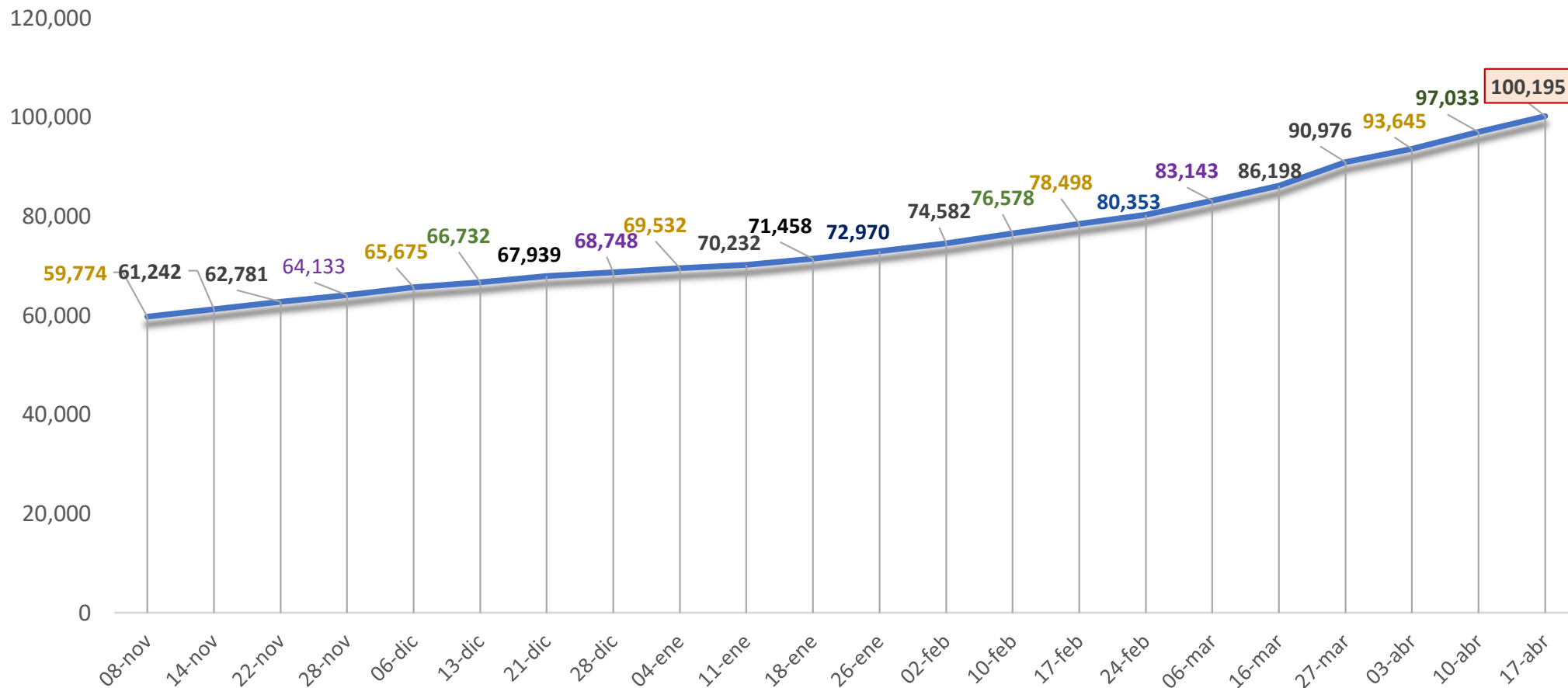
De 0 a 5 años:
4

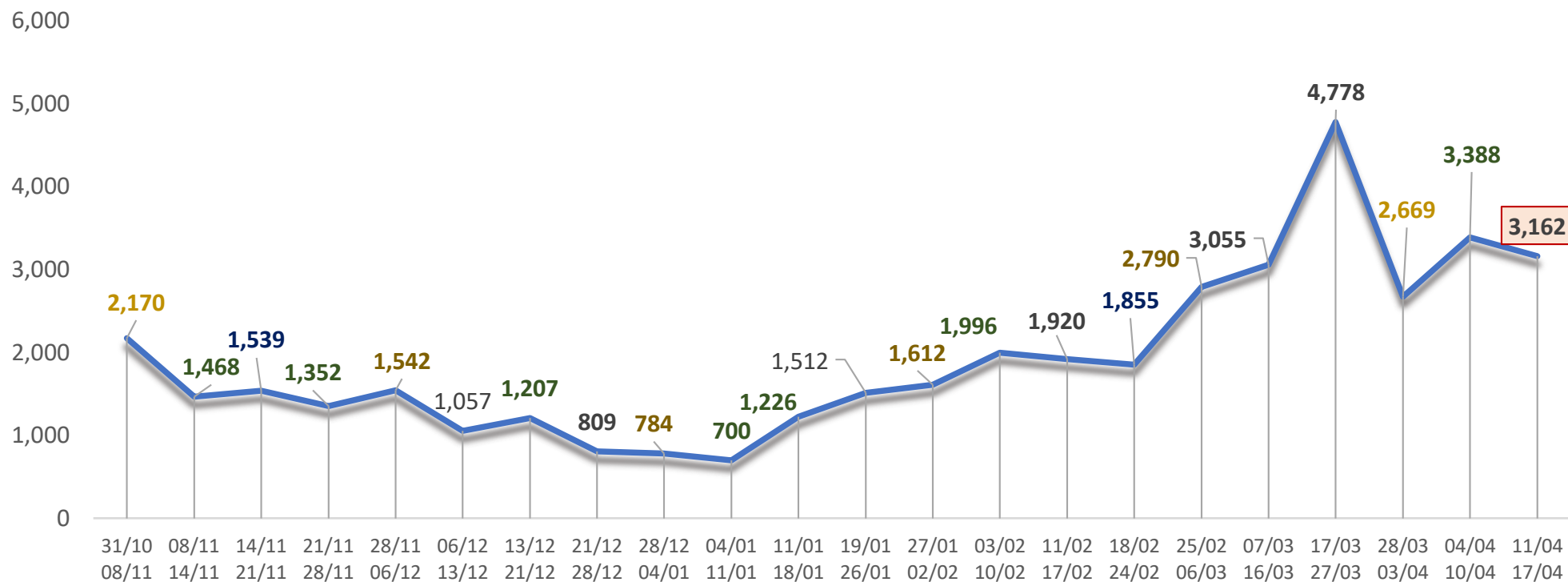


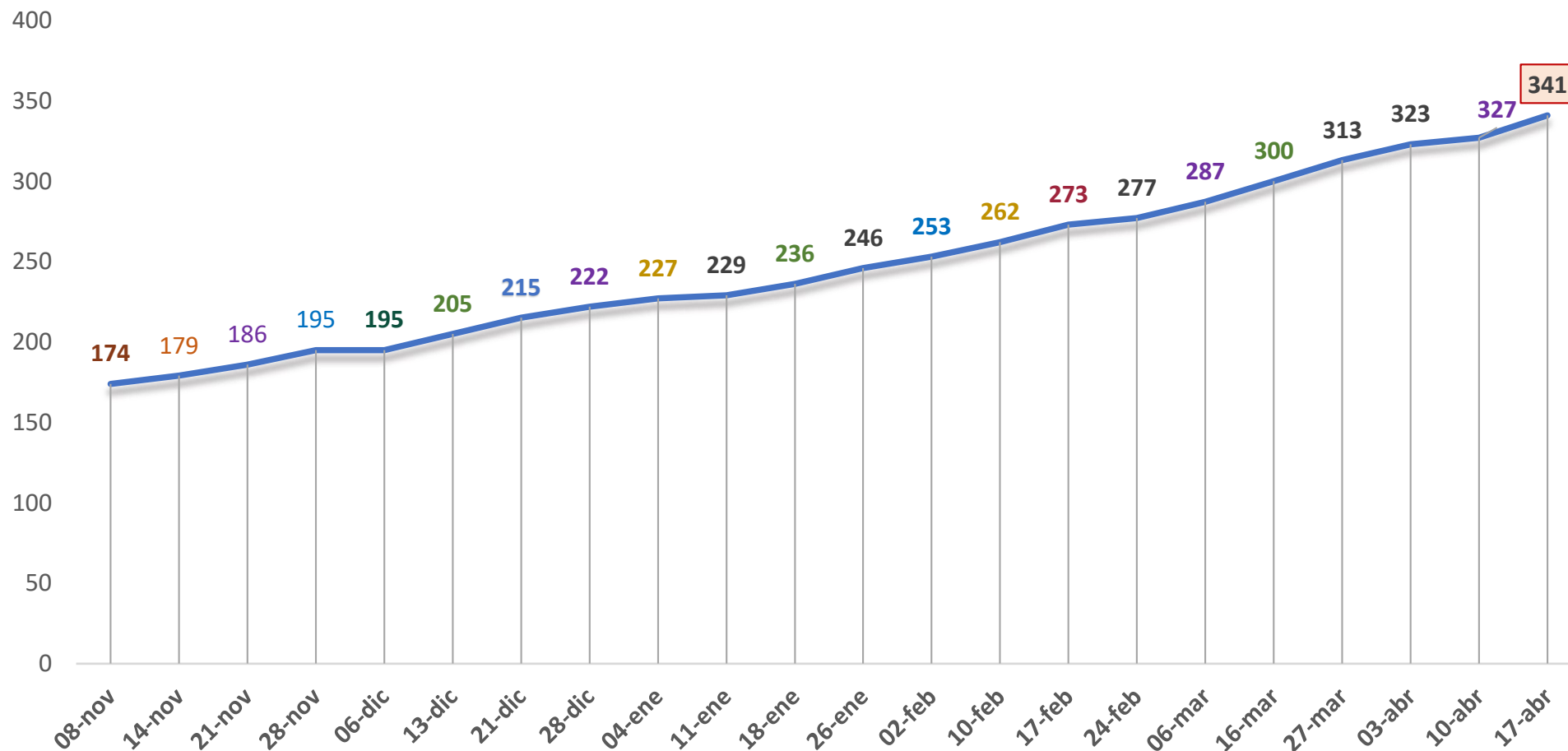
De 12 a 17 años:
5

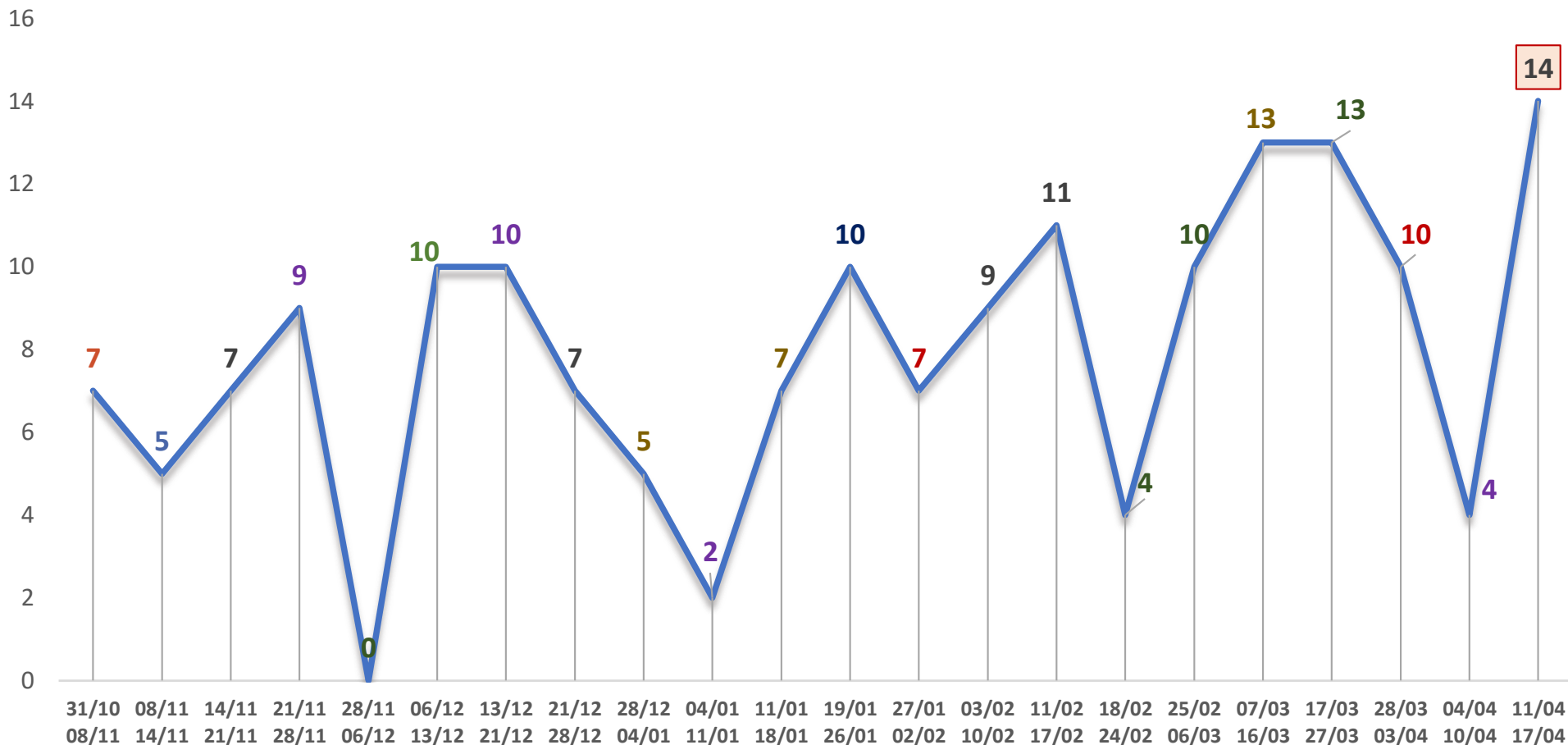
De 6 a 11 años:
5

Nota: Incluye el 17 de abril. Fuente: Ministerio de Salud. Plataforma Nacional Datos abiertos. Recuperado el 19/04/2021 de https://www.datosabiertos.gob.pe/search/field_topic/covid-19-917?sort_by=changed. Elaborado por Terre des Hommes Suisse/Incidencia/Ana Cecilia Aliaga M.









PERÚ. Número acumulado de Contagiados y fallecidos de Covid 19 según grupos de edad y fechas

Totales	Al 10 abril	Al 17 abril	%	Casos nuevos al 04 - 10 abr	Casos nuevos al 11 - 17 abr	%	Variación % acumulada 11 - 17 abr	Variación % casos nuevos 04 - 10 abr / 11 -17 abril	Letalidad
Contagiados	1,647,694	1,704,757		65,327	57,063		3.46%	-13%	
Fallecidos	54,903	57,230		2,026	2,327		4.24%	15%	3.36%
NNA Contagiados	97,033	100,195	100%	3,388	3,162	100%	3.3%	-7%	
0- 05 años	24,662	25,064	25%	430	402	13%	1.6%	-7%	
06- 11 años	25,083	25,796	26%	773	713	22%	2.8%	-8%	
12- 17 años	47,288	49,335	49%	2,185	2,047	65%	4.3%	-6%	
NNA Fallecidos	327	341	100%	4	14	100%	4.3%	250%	0.34%
0- 05 años	136	140	41%	0	4	28%	2.9%		0.56%
06- 11 años	84	89	26%	1	5	36%	6.0%	400%	0.35%
12- 17 años	107	112	33%	3	5	36%	4.7%	67%	0.23%

Nota: incluye el 17 de abril. Este periodo analizado es de 7 días.

Fuente: Ministerio de Salud. Plataforma Nacional Datos abiertos. Recuperado el 19/04/2021 de https://www.datosabiertos.gob.pe/search/field_topic/covid-19-917?so rt_by=changed

Elaborado por Terre des Hommes Suisse/Incidencia/A na Cecilia Aliaga M.

Edición

Carmen Barrantes
c.barrantes@terredeshommessuisse.ch
Coordinadora de Comunicaciones para América Latina

Asistente de Edición

Liliana Carrillo
Henry Molina M.

Procesamiento estadístico

Ana Aliaga M.



Daniel A. Carrión N° 866 1° piso, Magdalena del Mar,
Lima.



Teléfono: (+51) 01-463-1911



<https://terredeshommessuisse.org.pe>



<https://www.facebook.com/tdhsperu>

Radar COVID – 19

Número 44

Del 11 al 17 de abril del 2021

Información actualizada sobre cómo afecta la pandemia
a las niñas, niños y adolescentes



Schweizerische Eidgenossenschaft
Confédération suisse
Confederazione Svizzera
Confederaziun svizra

**Swiss Agency for Development
and Cooperation SDC**



terre des hommes
suisse