

RADAR COVID-19

Especial niñas, niños y adolescentes
Resumen Ejecutivo
Estadísticas al 08 de mayo del 2021

Informe realizado en coordinación con la Adjuntía de la niñez y adolescencia - Defensoría del Pueblo del Perú

Incidencia y Comunicaciones
Lima - Perú

Radar COVID-19
Número 47 - del 02 al 08 de mayo del 2021



Schweizerische Eidgenossenschaft
Confédération suisse
Confederazione Svizzera
Confederaziun svizra

Swiss Agency for Development
and Cooperation SDC



terre des hommes
suisse

Índice

1. RESUMEN	6
1.1 PERÚ. CUADRO RESUMEN CONTAGIADOS Y FALLECIDOS POR COVID-19	6
2. NNA CONTAGIADOS POR COVID-19	7
2.1 REGIONES CON MAYOR NÚMERO DE CONTAGIADOS POR COVID-19	7
2.2 REGIONES CON MAYOR NÚMERO DE CASOS NUEVOS DE CONTAGIADOS POR COVID-19	7
2.3 REGIONES CON MAYOR INCREMENTO PORCENTUAL DE CONTAGIADOS POR COVID-19	8
2.4 REGIONES CON MAYOR Y MENOR VARIACIÓN PORCENTUAL DE CASOS NUEVOS DE CONTAGIADOS POR COVID-19	8
3. NNA FALLECIDOS POR COVID-19	9
3.1 REGIONES CON MAYOR NÚMERO DE FALLECIDOS POR COVID-19	9
3.2 REGIONES CON MAYOR NÚMERO DE NUEVOS CASOS DE FALLECIDOS POR COVID-19	9
4. CONTAGIADOS POR COVID-19 SEGÚN FECHAS	10
4.1 PERÚ: NÚMERO DE NNA DE 0 - 17 AÑOS CONTAGIADOS COVID-19, SEGÚN PERIODOS Y GRUPOS DE EDAD	10
4.2 PERÚ. NÚMERO ACUMULADO DE NNA DE 0 - 17 AÑOS CONTAGIADOS COVID-19, SEGÚN FECHAS Y GRUPOS DE EDAD.	10
4.3 PERÚ. NÚMERO ACUMULADO DE CONTAGIADOS POR COVID-19 DE 0 - 17 AÑOS, SEGÚN EDAD SIMPLE	11
5. NNA FALLECIDOS COVID-19 SEGÚN FECHAS	12
5.1 PERÚ. NÚMERO ACUMULADO DE NNA DE 0 - 17 AÑOS FALLECIDOS POR COVID-19, SEGÚN EDAD SIMPLE	12
5.2 PERÚ. FALLECIDOS POR COVID-19 DE 0 A 17 AÑOS, SEGÚN DÍA Y REGIÓN	13
5.3 PERÚ. NNA DE 0 - 17 AÑOS CONTAGIADOS POR COVID-19, SEGÚN PERIODO Y REGIÓN	24
6. GRÁFICAS. NNA CONTAGIADOS	26
GRÁFICA Nº 1. LAS 10 REGIONES CON MAYOR NÚMERO DE NNA CONTAGIADOS POR COVID-19 (AL 01 DE MAYO Y AL 08 DE MAYO)	26
GRÁFICA Nº 2 LAS 10 REGIONES CON MAYOR NÚMERO DE NUEVOS CASOS DE NNA CONTAGIADOS POR COVID - 19 (PERIODOS: 25 ABRIL-01 MAYO Y 02 -08 MAYO)	27
7.1 PERÚ. NNA DE 0 - 17 AÑOS CONTAGIADOS POR COVID-19, SEGÚN PERIODO Y REGIÓN	28

Al 08 de mayo del 2021 se registró un total acumulado de 108,243 niñas, niños y adolescentes contagiados y 375 fallecidos

ALERTA

Durante cinco semanas se observó que los adolescentes eran los que más fallecían. La tendencia cambió, esta semana, 7 de los doce fallecidos entre el 2 y el 8 tenían de cinco años a menos. Da un profundo sentimiento de impotencia no saber qué hace la diferencia.

ALERTA, si sospechas que tu hijo o hija o familiar que tiene menos de 18 años tiene covid, insiste en su atención. Insiste en que le hagan la prueba y recurre al médico para que decida si debe ser internado o no. Recuerda que la estrategia de ataque del virus es silenciosa y sólo se manifiesta cuando ya tomó por asalto los pulmones como en el caso de Daniela, la niña del reportaje de Lourdes Fernández publicado en El Comercio este 4 de mayo: “la niña se quejaba de dolor de pecho y espalda. Le dijeron que era normal por el covid y sólo le dieron un inhalador”. NO LE HICIERON UNA TOMOGRAFÍA. Cuando se la hicieron, a raíz de la orden de una pediatra consultada de manera privada, encontraron que tenía 50% de los pulmones comprometidos (<https://elcomercio.pe/lima/sucesos/coronavirus-en-peru-la-dura-y-silenciosa-batalla-que-los-ninos-y-ninas-padecen-contr-a-el-covid-19-noticia/>)

Sigue siendo crucial para salvar la vida y cuidar de la salud de los NNA afectados por covid que se les diagnostique sobre la gravedad de la afectación de manera oportuna. La cita médica en un hospital no debe ser una oportunidad perdida como en el caso de Daniela. Las y los cuidadores cumplen un rol fundamental pues ellos poseen una información preciosa para informar sobre la sintomatología, sobre los cambios en la dinámica del niño o niña afectada.

MENSAJES CLAVE

- **Lugares priorizados para difundir la pensión por orfandad**
- Con la finalidad de contribuir a buscar a los niños huérfanos hemos procesado la información de fallecidos de entre 18 y 50 años, identificando la región de ocurrencia. Al 08 de mayo ya son 9,177 personas que potencialmente podrían haber dejado hijos en orfandad, 4,051 de ellas (44 %) residían en Lima. Como sociedad civil junto al Grupo de Iniciativa Nacional nos sumamos a la tarea de apoyar la identificación de estos casos para contribuir a que el Sistema Nacional de Protección Integral al Niño y Adolescente (SNAINA) les brinde una respuesta social organizada a dicho grupo.
- El INABIF ha puesto a disposición un número para brindar atención por WhatsApp: 951300285 y otro para atención por llamada telefónica: 940247383

También ha puesto a disposición un Link con las Disposiciones Complementarias para el otorgamiento de la Asistencia Económica por orfandad debido al COVID-19: <https://bit.ly/3viqq41> y el link con los requisitos simplificados: <https://bit.ly/2OTlcl6>

¡Ánimo!, se ha concedido más de 500 pensiones y se tiene recursos para otorgar hasta 10,800. Apoyemos la cruzada de solidaridad del INABIF y del Ministerio de la Mujer para que las niñas, niños y adolescentes huérfanos por covid, acceden a la pensión de asistencia económica estatal.

- **Número total de contagiados y número de casos nuevos.**

Hemos superado la barrera de los 100,000 niñas, niños y adolescentes contagiados: El número total de NNA es de 108,243 y el de nuevos casos del período del 02 - 08 de mayo (07 días) analizado en RADAR N° 47 es de 2,101.

Como ya lo hemos señalado, el porcentaje mayor de contagiados a lo largo de la pandemia corresponde a los adolescentes de 12 a 17 años (50%), siguiendo los niños/niñas de 0 a 5 con 24% y, luego los de 6 a 11 años con 26%.

Las 5 regiones con más NNA contagiados desde que inicio la pandemia son: Lima (41,582), le siguen a distancia Piura (5,138), Loreto (4,930), Ica (4,685) y Callao (4,478).

- **Los cinco distritos de Lima Metropolitana y Callao con más contagiados son:** Lima Cercado (3,581), San Juan de Lurigancho (3,037), San Martín de Porres (2,021), Jesús María (2,013) y Ate (1,884).

- **Los cinco distritos con menos casos de NNA con Covid** son: Santa María del Mar (3), La Punta (5), Punta Hermosa (27), Punta Negra (31) y Santa Rosa (33).

- **Concentración de casos de contagio**

El 39% de los NNA contagiados a lo largo de la pandemia reside en Lima Metropolitana.

- **Dónde focalizar la prevención de contagios:**

En orden descendente, el mayor porcentaje de contagiados lo tiene Lima al igual que con los adultos; luego le siguen Piura, Loreto, Ica, y Callao. Las cinco regiones juntas alcanzan más de la mitad del porcentaje de niñas, niños y adolescentes contagiados (56% del total).

- **Concentración de casos de fallecidos**

El 31% de los fallecidos se concentra en la región Lima.

- **Dónde focalizar la prevención de fallecimientos, acumulado**

Las cinco regiones que registran más fallecidos son: Lima (115), Piura (35), Ucayali (26), Loreto (23) y Junín (19). Juntos concentran el 58% del total de fallecidos.

- **Grupo de mayor vulnerabilidad para fallecimientos**

El mayor porcentaje de fallecidos corresponde a los más pequeños (de cero a cinco años), manteniéndose a lo largo de la pandemia la misma tendencia: los adolescentes son los que más se contagian (50%), pero los más pequeños son los que más pierden la vida (42%).

El grupo etario de 5 años a menos sigue siendo el que concentra más fallecidos (42%). Le sigue en orden porcentual el grupo de 12 a 17 años con 33% y luego siguen las niñas y niños de 6 a 11 años con 25%.

INFORME DEL 02 - 08 DE MAYO 2021

12 son los niños, niñas y adolescentes fallecidos entre el 02 -08 de mayo (7 días), periodo reportado en este número de RADAR COVID.

Los fallecidos entre 0 – 5 años representan 58% (7), los 6 a 11 años, 25% (3) y los de 12 a 17 años, el 17% del total (2).

Casos nuevos de contagio del 02 – 08 de mayo

A nivel nacional, los casos nuevos en NNA han disminuido en 20%, respecto al periodo anterior (25 abril – 01 mayo). La disminución se observó en 18 regiones, con porcentajes de variación, en un rango entre -3% y -63%. Los incrementos se han mantenido en 6 regiones, en un rango de 4% a 43% (6% a 50% en el periodo anterior).

Las 6 regiones de mayor incremento en el número de casos nuevos fueron Madre de Dios 100%, Ayacucho 43%, Tumbes 32%, Loreto 9%, Lambayeque 6% y Huánuco 4%. Las 6 regiones que más disminuyeron el número de casos fueron Huancavelica 63%, Apurímac 44%, Callao 43%, Amazonas 38%, Piura 36% y Ucayali con 33%.

Lima Metropolitana y Callao. Al 08 de mayo, la disminución de casos nuevos fue de 31%.

Los cinco distritos de Lima con mayor número de casos nuevos fueron: Lima Cercado (54), Ventanilla (52), Santiago de Surco (43), Jesús María (42), San Juan de Lurigancho (40) y Magdalena del Mar (37). En total, 9 distritos aumentaron el número de casos nuevos, 3 continuaron con la misma cantidad y en 37 se redujo el número.

Desafíos

- Sistematizar las historias clínicas de los niños menores de cinco fallecidos: La propensión a fallecer del grupo de 5 años a menos no es conocida por la población, por el contrario, existe la creencia de que cuánto menor edad tiene la persona es menos vulnerable. Por ello es necesario producir material de orientación al personal de los servicios y cuidadores.
- Sistematizar las historias clínicas de adolescentes fallecidos: La tendencia a mayor fallecimiento de adolescentes durante cinco semanas es suficiente para que el estado realice una exploración que permita tener información para la prevención de su fallecimiento por covid.
- Monitorear a nivel local los casos de riesgo de afectación de derechos económicos, sociales o ciudadanos de niños, niñas y adolescentes en el contexto COVID 19 abriendo la puerta para su protección a través de activar al SNAINA en el ámbito local.
- Desarrollar campañas informativas de prevención de contagio a los adolescentes de entre 12 y 17 años en los territorios de mayor carga viral, modulándolas semanalmente de acuerdo con el incremento territorial de casos nuevos.

Las niñas y los niños no son invencibles frente al Covid 19

RESUMEN RADAR COVID-19 AL 08 DE MAYO

1. RESUMEN

1.1 PERÚ. Cuadro resumen Contagiados y fallecidos por Covid-19

PERÚ. Número acumulado de Contagiados y fallecidos de Covid 19 según grupos de edad y fechas

Totales	Al 01 mayo	Al 08 mayo	%	Casos nuevos al 25 abr-01 mayo	Casos nuevos al 02 - 08 mayo	%	Variación % acumulada 02 - 08 mayo	Variación % casos nuevos 25 abr - 01 may/ 02 - 08 may	Letalidad
Contagiados	1,810,998	1,850,290		49,423	39,292		2.17%	-20.5%	
Fallecidos	61,101	64,103		1,377	3,002		4.91%	118%	3.46%

NNA Contagiados	106,142	108,243	100%	2,790	2,101	100%	2.0%	-24.70%	
0- 05 años	25,773	26,052	24%	323	279	13%	1.1%	-14%	
06- 11 años	27,186	27,670	26%	643	484	23%	1.8%	-25%	
12- 17 años	53,183	54,521	50%	1,824	1,338	64%	2.5%	-27%	

NNA Fallecidos	353	375	100%	9	12	100%	6.2%	33%	0.35%
0- 05 años	144	156	42%	4	7	58%	8.3%	75%	0.60%
06- 11 años	90	96	26%	2	3	25%	6.7%	50%	0.35%
12- 17 años	119	123	33%	3	2	17%	3.4%	-33.3%	0.23%

Nota: incluye el 08 de mayo. Los datos acumulados han sido actualizados por el Minsa 5 fallecimientos del año pasado y 5 del periodo anterior. Los casos nuevos del periodo anterior ha sido actualizados.

Fuente: Ministerio de Salud. Plataforma Nacional Datos abiertos. Recuperado el 10/05/2021 de https://www.datosabiertos.gob.pe/search/field_topic/covid-19-917?sort_by=changed

Elaborado por Terre des Hommes Suisse/Incidencia/Ana Cecilia Aliaga M.

2. NNA CONTAGIADOS POR COVID-19

2.1 Regiones con mayor número de contagiados por Covid-19

2.1 Perú. Las 6 Regiones con mayor número de contagiados por Covid-19 de 0 a 17 años, al 08 mayo (datos acumulados)

REGIÓN	8-May	% Total	% relación a Lima
PERÚ	108,243	100%	
LIMA	41,582	38%	
PIURA	5,138	5%	12%
LORETO	4,930	5%	12%
ICA	4,685	4%	11%
CALLAO	4,478	4%	11%
SAN MARTIN	4,375	4%	11%

Nota: incluye el 08 de mayo

Fuente: Ministerio de Salud. Plataforma Nacional Datos abiertos. Recuperado el 10/05/2021 de https://www.datosabiertos.gob.pe/search/field_topic/covid-19-917?sort_by=changed

Elaborado por Terre des Hommes Suisse/Incidencia/Ana Cecilia Aliaga M.

2.2 Regiones con mayor número de casos nuevos de contagiados por Covid-19

2.2 Perú. Las 6 Regiones con mayor número de casos nuevos contagiados por Covid-19 de 0 a 17 años, en el periodo 02 - 08 mayo

REGIÓN	02/05 08/05	% Total	% relación a Lima
PERÚ	2,101	100%	
LIMA	762	36%	
LA LIBERTAD	143	7%	19%
JUNIN	131	6%	17%
PIURA	120	6%	16%
CAJAMARCA	112	5%	15%
ANCASH	80	4%	10%

Nota: incluye el 08 de mayo

Fuente: Ministerio de Salud. Plataforma Nacional Datos abiertos. Recuperado el 10/05/2021 de https://www.datosabiertos.gob.pe/search/field_topic/covid-19-917?sort_by=changed

Elaborado por Terre des Hommes Suisse/Incidencia/Ana Cecilia Aliaga M.

2.3 Regiones con mayor incremento porcentual de Contagiados por Covid-19

2.3 Perú. 6 Regiones con mayores incrementos porcentuales en el número de contagiados por Covid-19 de 0 a 17 años, periodo al 01 mayo y al 08 de mayo
(datos acumulados)

REGIÓN	Variación porcentual Al 24 abr y al 01 may	Al 01 may	Al 08 may
LA LIBERTAD	4.2%	3,424	3,567
LAMBAYEQUE	3.2%	2,273	2,346
PUNO	3.2%	1,129	1,165
CUSCO	3.2%	2,238	2,309
JUNIN	3.1%	4,160	4,291
CAJAMARCA	3.0%	3,721	3,833

Nota: incluye el 08 de mayo

Fuente: Ministerio de Salud. Plataforma Nacional Datos abiertos. Recuperado el 10/05/2021 de https://www.datosabiertos.gob.pe/search/field_topic/covid-19-917?sort_by=changed

Elaborado por Terre des Hommes Suisse/Incidencia/Ana Cecilia Aliaga M.

2.4 Regiones con mayor y menor variación porcentual de casos nuevos de contagiados por Covid-19

2.4 Perú. Regiones con incrementos y disminuciones porcentuales mayores a 30% en los **casos nuevos** contagiados por Covid-19 de 0 a 17 años.
Periodos 25 abril - 01 mayo y 02 - 08 mayo

REGIÓN	Variación porcentual	25 abr - 01 may	02 - 08 may
Regiones con variaciones % mayores a 30%			
MADRE DE DIOS	100.0%	5	10
AYACUCHO	42.9%	21	30
TUMBES	31.8%	22	29
Regiones con disminución % mayor a 30%			
HUANCAVELICA	-63.3%	30	11
APURIMAC	-44.4%	63	35
CALLAO	-43.0%	135	77
AMAZONAS	-38.3%	47	29
PIURA	-35.8%	187	120
UCAYALI	-33.3%	30	20

Nota: incluye el 08 de mayo

Fuente: Ministerio de Salud. Plataforma Nacional Datos abiertos. Recuperado el 10/05/2021 de https://www.datosabiertos.gob.pe/search/field_topic/covid-19-917?sort_by=changed

Elaborado por Terre des Hommes Suisse/Incidencia/Ana Cecilia Aliaga M.

3. NNA FALLECIDOS POR COVID-19

3.1 Regiones con mayor número de fallecidos por Covid-19

3.1 Perú. Las 6 Regiones con mayor número de fallecidos por Covid-19 de 0 a 17 años, al 08 mayo (datos acumulados)

REGIÓN	8-May	% Total	% relación a Lima
PERÚ	375	100%	
LIMA	115	30.7%	100%
PIURA	35	9.3%	30%
UCAYALI	26	6.9%	23%
LORETO	23	6.1%	20%
JUNIN	19	5.1%	17%
LA LIBERTAD	18	4.8%	16%
Subtotal	236	62.9%	

Nota: incluye el 08 de mayo

Fuente: Ministerio de Salud. Plataforma Nacional Datos abiertos. Recuperado el 10/05/2021 de https://www.datosabiertos.gob.pe/search/field_topic/covid-19-917?sort_by=changed

Elaborado por Terre des Hommes Suisse/Incidencia/Ana Cecilia Aliaga M.

3.2 Regiones con mayor número de nuevos casos de fallecidos por Covid-19

3.2 Perú. Las Regiones con fallecidos por Covid-19 de 0 a 17 años, en el periodo 02 - 08 mayo

REGIÓN	02/05 08/05	% Total
PERÚ	12	100%
Lambayeque	3	25.0%
Cajamarca	2	16.7%
Lima	2	16.7%
Loreto	2	16.7%
Arequipa	1	8.3%
Cusco	1	8.3%
Piura	1	8.3%

Nota: incluye el 08 de mayo

Fuente: Ministerio de Salud. Plataforma Nacional Datos abiertos. Recuperado el 10/05/2021 de https://www.datosabiertos.gob.pe/search/field_topic/covid-19-917?sort_by=changed

Elaborado por Terre des Hommes Suisse/Incidencia/Ana Cecilia Aliaga M.

4. CONTAGIADOS POR COVID-19 SEGÚN FECHAS

4.1 PERÚ: Número de NNA de 0 - 17 años contagiados COVID-19, según periodos y grupos de edad.

4.1 PERÚ: Número de NNA de 0 - 17 años contagiados COVID-19, según periodos y grupos de edad.

Grupos de Edades	21/11 28/11	28/11 06/12	06/12 13/12	13/12 21/12	21/12 28/12	28/12 04/01	05/01 11/01	12/01 18/01	19/01 26/01	26/01 02/02	02/02 10/02	11/02 17/02	18/02 24/02	25/02 06/03	07/03 16/03	17/03 27/03	28/03 03/04	04/04 10/04	11/04 17/04	18/04 24/04	25/04 01/05	02/05 08/05
0-17 años	1,352	1,542	1,057	1,207	809	784	700	1,226	1,512	1,612	1,996	1,920	1,855	2,790	3,055	4,778	2,669	3,388	3,162	3,157	2,790	2,101
Variación porcentual en relación al periodo anterior	-12.2%	14.1%	-31.5%	14.2%	-33.0%	-3.1%	-10.7%	75.1%	23.3%	6.6%	23.8%	-3.8%	-3.4%	50.4%	9.5%	56.4%	-44.1%	26.9%	-6.7%	-0.2%	-11.6%	-24.7%

Nota: incluye el 08 de mayo

Fuente: Ministerio de Salud. Plataforma Nacional Datos abiertos. Recuperado el 10/05/2021 de https://www.datosabiertos.gob.pe/search/field_topic/covid-19-917?sort_by=changed

Elaborado por Terre des Hommes Suisse/Incidencia/Ana Cecilia Aliaga M.

4.2 Perú. Número acumulado de NNA de 0 - 17 años contagiados COVID-19, según fechas y grupos de edad.

4.2 Perú. Número acumulado de NNA de 0 - 17 años contagiados COVID-19, según fechas y grupos de edad.

Grupos de Edades	Al 28 nov	Al 06 dic	Al 13 dic	Al 21 dic	Al 28 dic	Al 04 ene	Al 11 ene	Al 18 ene	Al 26 ene	Al 02 feb	Al 10 feb	Al 17 feb	Al 24 feb	Al 06 marz	Al 16 mar	Al 27 mar	Al 03 abr	Al 10 abr	Al 17 abr	Al 24 abr	Al 01 may	Al 08 may
0-17 años	64,133	65,675	66,732	67,939	68,748	69,532	70,232	71,458	72,970	74,582	76,578	78,498	80,353	83,143	86,198	90,976	93,645	97,033	100,195	103,352	106,142	108,243
Variación porcentual en relación a la fecha anterior	2.2%	2.4%	1.6%	1.8%	1.2%	1.1%	1.0%	1.7%	2.1%	2.2%	2.7%	2.5%	2.4%	3.5%	3.7%	5.5%	2.9%	3.6%	3.3%	3.2%	2.7%	2.0%

Nota: incluye el 08 de mayo

Fuente: Ministerio de Salud. Plataforma Nacional Datos abiertos. Recuperado el 10/05/2021 de https://www.datosabiertos.gob.pe/search/field_topic/covid-19-917?sort_by=changed

Elaborado por Terre des Hommes Suisse/Incidencia/Ana Cecilia Aliaga M.

4.3 Perú. Número acumulado de contagiados por Covid-19 de 0 - 17 años, según edad simple

4.3. Perú. Número acumulado de contagiados por Covid19 de 0 - 17 años, según edad simple

Edad	Al 08 mayo	%
0	7,076	6.5%
1	4,990	4.6%
2	3,706	3.4%
3	3,386	3.1%
4	3,386	3.1%
5	3,508	3.2%
6	3,791	3.5%
7	4,108	3.8%
8	4,328	4.0%
9	4,564	4.2%
10	5,099	4.7%
11	5,780	5.3%
12	6,376	5.9%
13	7,053	6.5%
14	8,240	7.6%
15	9,661	8.9%
16	11,077	10.2%
17	12,114	11.2%
TOTAL	108,243	100%

NNota: incluye el 08 de mayo

Fuente: Ministerio de Salud. Plataforma Nacional Datos abiertos.

Recuperado el 10/05/2021 de

https://www.datosabiertos.gob.pe/search/field_topic/covid-19-917?sort_by=changed

Elaborado por Terre des Hommes Suisse/Incidencia/Ana Cecilia Aliaga M.

5. NNA FALLECIDOS COVID-19 SEGÚN FECHAS

5.1 Perú. Número acumulado de NNA de 0 - 17 años fallecidos por Covid-19, según edad simple

5.1 Perú. Número acumulado de NNA de 0 - 17 años fallecidos por Covid19, según edad simple

Edad	Al 08 mayo	%
0	33	8.8%
1	36	9.6%
2	27	7.2%
3	19	5.1%
4	19	5.1%
5	22	5.9%
6	11	2.9%
7	18	4.8%
8	11	2.9%
9	16	4.3%
10	25	6.7%
11	15	4.0%
12	18	4.8%
13	13	3.5%
14	15	4.0%
15	25	6.7%
16	22	5.9%
17	30	8.0%
TOTAL	375	100%

Nota: incluye el 08 de mayo. Los datos acumulados han sido actualizados por el Minsa 5 fallecimientos del año pasado y 5 del periodo anterior.

Fuente: Ministerio de Salud. Plataforma Nacional Datos abiertos. Recuperado el 10/05/2021 de

https://www.datosabiertos.gob.pe/search/field_topic/covid-19-917?sort_by=changed

Elaborado por Terre des Hommes Suisse/Incidencia/Ana Cecilia Aliaga M.

5.2 PERÚ. Fallecidos por COVID-19 de 0 a 17 años, según día y región

5.2 PERÚ. Fallecidos por COVID-19 de 0 a 17 años, al 08 de mayo del 2021, según día y región

FECHA	AMAZONAS	ANCAHUELA	APURÍMAC	AREQUIPA	AYACUCHO	CAJAMARCA	CALLAO	CUSCO	HUANCAVELICA	HUANUCO	ICA	JUNIN	LA LIBERTAD	LAMBAYEQUE	LIMA	LORETO	Madre de Dios	MOQUEGUA	PASCO	PUNO	PIURA	SAN MARTIN	TACNA	TUMBES	UCAYALI	TOTAL POR DÍA
22/03/2020	0	0	0	0	0	0	0	0	0	0	0	0	0	0	0	1	0	0	0	0	0	0	0	0	0	1
23/03/2020	0	0	0	0	0	0	0	0	0	0	0	0	0	0	0	0	1	0	0	0	0	0	0	0	0	1
27/03/2020	0	0	0	0	0	0	0	0	0	0	0	0	0	0	1	0	0	0	0	0	0	0	0	0	0	1
29/03/2020	0	0	0	0	0	0	0	0	0	0	0	0	0	0	1	0	0	0	0	0	0	0	0	0	0	1
04/04/2020	0	0	0	0	0	0	0	0	0	0	0	0	0	0	0	0	0	0	0	0	1	0	0	0	0	1
06/04/2020	0	0	0	0	0	0	0	0	0	0	0	0	0	0	1	0	0	0	0	0	0	0	0	0	0	1
09/04/2020	0	0	0	0	0	0	0	0	0	0	1	0	0	0	1	0	0	0	0	0	1	0	0	0	0	3
10/04/2020	0	0	0	0	0	0	0	0	0	0	0	0	0	0	1	0	0	0	0	0	1	0	0	0	0	2
15/04/2020	0	0	0	1	0	0	0	0	0	0	0	0	0	0	0	0	0	0	0	0	0	0	0	0	0	1
16/04/2020	0	0	0	0	0	0	0	0	0	0	0	0	0	0	0	0	0	0	0	0	1	0	0	0	0	1
17/04/2020	0	0	0	0	0	0	0	0	0	0	0	0	1	0	0	0	0	0	0	0	0	0	0	0	0	1
18/04/2020	0	0	0	0	0	0	0	0	0	0	0	0	0	0	1	0	0	0	0	0	0	0	0	0	0	1
20/04/2020	0	0	0	0	0	0	0	0	0	0	0	0	0	0	1	0	0	0	0	0	0	0	0	0	0	1
22/04/2020	0	0	0	0	0	0	0	0	0	0	0	1	0	0	0	0	0	0	0	0	0	0	0	0	0	1
26/04/2020	0	0	0	0	0	0	0	0	0	0	0	0	0	0	2	0	0	0	0	0	0	0	0	0	0	2
29/04/2020	0	0	0	0	0	0	0	0	0	0	0	0	0	1	0	0	0	0	0	0	0	0	0	0	0	1
1/05/2020	0	0	0	0	0	0	0	0	0	0	0	0	0	0	1	0	0	0	0	0	0	0	0	0	0	1
3/05/2020	0	0	0	0	0	0	0	0	0	0	0	0	0	0	0	0	0	0	0	0	1	0	0	0	0	1
4/05/2020	0	0	0	0	0	0	0	0	0	0	0	0	0	0	0	0	0	0	0	0	0	0	1	0	0	1
5/05/2020	0	0	0	0	0	0	0	0	0	0	0	0	0	0	0	1	0	0	0	0	0	0	0	0	1	2
6/05/2020	0	0	0	0	0	0	0	0	0	0	0	0	0	0	1	0	0	0	0	0	0	0	0	0	0	1

5.2 PERÚ. Fallecidos por COVID-19 de 0 a 17 años, al 08 de mayo del 2021, según día y región

FECHA	AMAZONAS	ANCAHUELA	APURÍMAC	AREQUIPA	AYACUCHO	CAJAMARCA	CALLAO	CUSCO	HUANCAVELICA	HUANUCO	ICA	JUNIN	LA LIBERTAD	LAMBAYEQUE	LIMA	LORETO	Madre de Dios	MOQUEGUA	PASCO	PUNO	PIURA	SAN MARTIN	TACNA	TUMBES	UCAYALI	TOTAL POR DÍA	
7/05/2020	0	0	0	0	0	0	0	0	0	0	0	0	0	0	1	0	0	0	0	0	0	0	0	0	0	1	
8/05/2020	0	0	0	0	0	0	0	0	0	0	0	0	0	0	1	0	0	0	0	0	0	0	0	0	0	0	1
9/05/2020	0	0	0	0	0	0	0	0	0	0	0	0	0	0	1	0	0	0	0	0	0	0	0	0	0	0	1
10/05/2020	0	0	0	0	0	0	0	0	0	0	0	0	0	0	1	0	0	0	0	0	0	0	0	0	0	0	1
13/05/2020	0	0	0	0	0	0	0	0	0	0	0	0	1	0	0	0	0	0	0	0	0	0	0	0	0	0	1
14/05/2020	0	0	0	0	0	0	0	0	0	0	0	0	0	0	0	0	0	0	0	0	0	1	0	0	0	0	1
16/05/2020	0	0	0	0	0	0	0	0	0	0	0	0	0	0	1	0	0	0	0	0	0	0	1	0	0	0	2
17/05/2020	0	0	0	0	0	0	0	0	0	0	0	0	0	0	1	0	0	0	0	0	0	0	0	0	0	0	1
18/05/2020	0	0	0	0	0	0	0	0	0	0	0	0	0	0	0	0	0	0	0	0	0	1	0	0	0	0	1
19/05/2020	0	0	0	0	0	1	0	0	0	0	0	0	0	0	1	0	0	0	0	0	0	0	0	0	0	0	2
22/05/2020	0	0	0	0	0	0	0	0	0	0	0	1	0	0	1	1	0	0	0	0	0	0	0	0	0	0	3
23/05/2020	0	0	0	0	0	0	0	0	0	0	0	0	0	0	1	1	0	0	0	0	0	0	0	0	0	0	2
24/05/2020	0	0	0	0	0	0	0	0	0	0	0	0	0	0	2	0	0	0	0	0	0	1	0	0	0	0	3
28/05/2020	0	0	0	0	0	0	0	0	0	0	0	0	1	0	0	0	0	0	0	0	0	1	0	0	0	1	3
30/05/2020	0	0	0	0	0	1	0	0	0	0	0	0	0	0	0	0	0	0	0	0	0	0	0	0	0	0	1
1/06/2020	0	0	0	0	0	0	0	0	0	0	0	0	0	0	1	0	0	0	0	0	0	0	1	0	0	0	2
2/06/2020	0	0	0	0	0	0	0	0	0	0	0	0	0	0	1	0	0	0	0	0	0	0	0	0	0	0	1
3/06/2020	0	0	0	0	0	0	0	0	0	0	0	0	0	0	0	0	0	0	0	0	0	0	0	0	0	1	1
5/06/2020	0	0	0	0	0	0	0	0	0	0	0	0	0	0	1	0	0	0	0	0	0	0	1	0	0	0	2
8/06/2020	0	0	0	0	0	0	0	0	0	0	0	0	0	0	0	0	0	0	0	0	0	1	0	0	0	1	2
11/06/2020	0	0	0	0	0	0	0	0	0	1	1	0	0	0	0	1	0	0	0	0	0	0	0	0	0	1	4
13/06/2020	0	0	0	0	0	0	0	0	0	0	0	0	0	0	0	0	0	0	0	0	0	0	0	0	0	1	1
14/06/2020	0	0	0	0	0	0	0	0	0	0	0	0	0	0	0	1	0	0	0	0	0	0	0	0	0	0	1

5.2 PERÚ. Fallecidos por COVID-19 de 0 a 17 años, al 08 de mayo del 2021, según día y región

FECHA	AMAZONAS	ANCAHUA	APURÍMAC	AREQUIPA	AYACUCHO	CAJAMARCA	CALLAO	CUSCO	HUANCAVELICA	HUANUCO	ICA	JUNIN	LA LIBERTAD	LAMBAYEQUE	LIMA	LORETO	Madre de Dios	MOQUEGUA	PASCO	PUNO	PIURA	SAN MARTIN	TACNA	TUMBES	UCAYALI	TOTAL POR DÍA
15/06/2020	0	0	0	0	0	0	0	0	0	0	0	0	1	0	0	0	0	0	1	0	0	0	0	0	0	2
16/06/2020	0	0	0	0	0	0	0	0	0	0	0	0	0	0	0	0	0	0	0	0	1	0	0	0	0	1
17/06/2020	0	0	0	0	0	0	0	0	0	0	0	0	0	0	0	0	0	0	0	0	0	0	0	0	1	1
19/06/2020	0	0	0	0	0	0	0	0	0	0	0	0	0	0	0	0	0	0	0	1	0	0	0	0	0	1
20/06/2020	0	0	0	0	0	0	0	0	0	0	0	0	0	0	0	0	0	0	0	0	0	1	0	0	0	1
21/06/2020	0	0	0	0	0	0	0	0	0	0	0	0	0	0	1	0	0	0	0	0	0	0	0	0	0	1
22/06/2020	0	0	0	0	0	0	0	0	0	0	0	0	0	0	0	0	0	0	0	0	1	0	0	0	0	1
23/06/2020	0	0	0	0	0	0	0	0	0	0	0	0	0	0	2	1	0	0	0	0	0	0	0	0	0	3
24/06/2020	0	0	0	0	0	0	0	0	0	0	0	0	0	0	1	0	0	0	0	0	1	0	0	0	0	2
26/06/2020	0	0	0	0	0	0	0	0	0	0	0	0	0	0	1	0	0	0	0	0	0	0	0	0	0	1
28/06/2020	0	0	0	1	0	0	0	0	0	0	0	0	0	0	1	0	0	0	0	0	0	0	0	0	0	2
29/06/2020	0	0	0	0	0	0	0	0	0	0	0	0	0	0	1	0	0	0	0	0	0	0	0	0	0	1
30/06/2020	0	0	0	0	0	0	0	0	0	0	0	0	0	0	0	0	0	0	0	0	1	0	0	0	0	1
1/07/2020	0	0	0	1	0	0	0	0	0	0	0	0	0	0	1	0	0	0	0	0	0	0	0	0	0	2
2/07/2020	0	0	1	0	0	1	0	0	0	0	0	0	0	0	0	0	0	0	0	1	0	0	0	0	0	3
5/07/2020	0	0	0	0	0	0	0	0	0	0	0	0	0	0	1	0	0	0	0	0	0	0	0	0	0	1
9/07/2020	0	0	0	0	0	0	0	0	0	0	0	0	0	0	1	0	0	0	0	0	0	0	0	0	0	1
11/07/2020	0	0	0	0	0	0	0	0	0	0	0	0	0	0	0	0	0	0	0	0	1	0	0	0	0	1
12/07/2020	0	0	0	0	0	0	1	0	0	0	0	0	0	0	0	0	0	0	0	0	0	0	0	0	0	1
13/07/2020	0	0	0	0	0	0	0	0	0	0	0	0	0	0	0	0	0	1	0	0	0	0	0	0	0	1
15/07/2020	0	0	0	0	0	0	0	0	0	0	0	0	0	0	0	1	0	0	0	0	0	0	0	0	0	1
17/07/2020	0	0	0	0	0	0	0	1	0	0	0	0	1	0	0	0	0	0	0	0	0	0	0	0	0	2
19/07/2020	0	0	0	0	0	0	0	0	0	0	0	0	1	0	0	0	0	0	0	0	0	0	0	0	0	1

5.2 PERÚ. Fallecidos por COVID-19 de 0 a 17 años, al 08 de mayo del 2021, según día y región

FECHA	AMAZONAS	ANCAHUA	APURÍMAC	AREQUIPA	AYACUCHO	CAJAMARCA	CALLAO	CUSCO	HUANCAVELICA	HUANUCO	ICA	JUNIN	LA LIBERTAD	LAMBAYEQUE	LIMA	LORETO	Madre de Dios	MOQUEGUA	PASCO	PUNO	PIURA	SAN MARTIN	TACNA	TUMBES	UCAYALI	TOTAL POR DÍA	
20/07/2020	0	0	0	0	0	0	0	0	0	0	0	0	0	0	0	1	0	0	0	0	0	0	0	0	0	1	
21/07/2020	0	0	0	0	0	0	0	0	0	0	0	0	0	0	1	0	0	0	0	0	0	0	0	0	0	0	1
22/07/2020	0	0	0	0	0	0	0	0	0	0	0	0	0	0	0	0	0	0	0	0	0	1	0	0	0	0	1
24/07/2020	0	0	0	0	0	0	0	0	0	0	0	0	0	0	1	0	0	0	0	0	0	0	0	0	0	0	1
27/07/2020	0	0	0	0	0	0	0	0	0	0	0	0	0	0	2	0	0	0	0	0	0	0	0	0	0	0	2
28/07/2020	0	0	0	0	0	0	0	0	0	0	0	0	0	0	0	1	0	0	0	0	0	0	0	0	0	0	1
29/07/2020	0	0	0	0	0	0	0	0	0	0	0	2	0	0	0	0	0	0	0	0	0	0	0	0	0	0	2
31/07/2020	0	0	0	0	0	0	0	0	0	0	0	0	0	0	3	0	0	0	0	0	0	0	0	0	0	0	3
5/08/2020	0	0	0	0	0	0	0	0	0	0	1	0	0	0	0	0	0	0	0	0	0	0	0	0	0	0	1
10/08/2020	0	0	0	0	0	0	0	0	0	0	0	0	0	0	1	0	0	0	1	0	1	0	0	0	0	0	3
16/08/2020	0	0	0	0	0	0	0	0	0	0	0	0	0	0	0	0	0	0	0	0	0	1	0	0	0	0	1
17/08/2020	0	1	0	0	0	0	0	0	0	0	0	0	0	0	0	0	0	0	0	0	0	0	0	0	0	0	1
18/08/2020	0	0	0	1	0	0	0	0	0	0	0	0	1	0	0	0	0	0	0	0	0	0	0	0	0	0	2
19/08/2020	0	0	0	0	0	0	0	0	0	0	0	0	0	0	0	1	0	0	0	0	0	0	0	0	0	0	1
22/08/2020	0	0	0	0	0	0	0	0	0	0	0	0	0	0	2	0	0	0	0	0	0	0	0	0	0	0	2
23/08/2020	0	0	0	0	0	0	0	0	0	0	0	0	0	0	1	0	0	0	0	0	0	0	0	0	1	0	2
25/08/2020	0	0	0	0	0	0	0	0	0	0	0	0	0	0	1	0	0	1	0	0	0	0	0	0	0	0	2
28/08/2020	0	0	0	0	0	0	0	0	0	0	0	0	0	0	1	0	0	0	0	0	0	0	0	0	0	0	1
29/08/2020	0	0	0	0	0	0	0	0	0	0	0	0	0	0	0	0	0	0	0	0	0	0	0	0	2	0	2
30/08/2020	0	0	0	0	0	0	1	0	0	0	0	0	0	0	0	0	0	0	0	0	0	0	0	0	0	0	1
4/09/2020	0	0	0	0	0	0	0	0	0	0	0	0	0	0	2	0	0	0	0	0	0	1	0	0	0	0	3
5/09/2020	0	1	0	0	0	0	0	0	0	0	0	0	0	0	0	0	0	0	0	0	0	0	0	0	0	0	1
8/09/2020	0	0	0	0	0	0	0	0	0	0	0	0	0	1	0	0	0	0	0	0	0	0	0	0	0	0	1

5.2 PERÚ. Fallecidos por COVID-19 de 0 a 17 años, al 08 de mayo del 2021, según día y región

FECHA	AMAZONAS	ANCAHUA	APURÍMAC	AREQUIPA	AYACUCHO	CAJAMARCA	CALLAO	CUSCO	HUANCAYELICA	HUANUCO	ICA	JUNIN	LA LIBERTAD	LAMBAYEQUE	LIMA	LORETO	Madre de Dios	MOQUEGUA	PASCO	PUNO	PIURA	SAN MARTIN	TACNA	TUMBES	UCAYALI	TOTAL POR DÍA
12/09/2020	0	0	0	0	0	0	0	0	0	0	0	0	0	0	1	0	0	0	0	0	0	0	0	0	1	2
14/09/2020	0	0	0	0	0	0	0	0	0	0	0	0	0	0	0	0	0	0	0	0	0	0	1	0	0	1
16/09/2020	0	0	0	0	0	0	0	0	0	0	0	0	1	0	0	0	0	0	0	0	0	0	0	0	0	1
17/09/2020	0	0	0	0	0	0	0	0	0	0	0	0	0	0	1	0	0	0	0	0	0	0	0	0	0	1
19/09/2020	0	0	0	0	0	0	0	0	0	0	0	1	0	0	0	0	0	0	0	0	1	0	0	0	0	2
20/09/2020	0	0	0	0	0	0	0	0	0	0	0	0	0	0	1	0	0	0	0	0	0	0	0	0	0	1
21/09/2020	0	0	0	0	0	0	0	0	0	0	0	0	0	0	1	0	0	0	0	0	1	1	0	0	0	3
22/09/2020	0	0	0	0	0	0	0	0	0	0	0	0	0	0	1	0	0	0	0	0	0	0	0	0	0	1
24/09/2020	0	0	0	1	0	0	0	0	0	0	0	0	0	0	0	0	0	0	0	0	0	0	0	0	0	1
25/09/2020	0	0	0	0	0	1	0	0	0	0	0	0	0	0	0	0	0	0	0	0	0	0	1	0	0	2
26/09/2020	0	0	0	1	0	0	0	0	0	0	0	0	0	0	1	0	0	0	0	0	0	0	0	0	0	2
27/09/2020	0	0	0	0	0	0	0	0	0	0	0	1	0	0	0	0	0	0	0	0	0	0	0	0	0	1
28/09/2020	0	0	0	0	0	0	0	0	0	0	0	0	0	1	0	0	0	0	0	0	0	0	0	0	0	1
30/09/2020	0	0	0	0	0	0	0	1	0	0	0	0	0	0	0	0	0	0	0	0	0	0	0	0	0	1
4/10/2020	0	0	0	0	0	0	0	1	0	0	0	0	0	0	0	0	0	0	0	0	0	0	0	0	0	1
5/10/2020	0	0	0	0	0	0	0	0	0	0	0	0	0	0	1	0	0	0	0	0	0	0	0	0	0	1
6/10/2020	0	0	0	0	0	0	0	0	0	0	0	0	0	0	1	0	0	0	0	0	0	0	0	0	0	1
9/10/2020	0	0	0	0	0	0	0	0	0	0	0	0	0	0	0	1	0	0	0	0	0	0	0	0	0	1
11/10/2020	0	0	0	0	0	0	0	0	1	0	0	0	0	0	0	0	0	0	0	0	0	0	0	0	0	1
13/10/2020	0	0	0	1	0	0	0	0	0	0	0	0	1	0	0	0	0	0	0	0	0	0	0	0	0	2
14/10/2020	0	0	1	0	0	0	0	0	0	0	0	0	0	0	0	0	0	0	0	0	0	0	0	0	0	1
17/10/2020	0	0	0	0	0	0	0	0	0	0	0	0	0	0	1	0	0	0	0	0	0	0	0	0	0	1
18/10/2020	0	0	0	1	0	0	0	0	0	0	0	0	0	0	0	0	0	0	0	0	0	0	0	0	0	1
20/10/2020	0	0	0	0	0	0	0	0	0	0	0	0	0	0	0	0	0	0	0	0	0	0	0	0	1	1
21/10/2020	0	0	0	0	0	0	0	0	0	0	0	1	0	0	1	0	0	0	0	0	0	0	0	0	0	2

5.2 PERÚ. Fallecidos por COVID-19 de 0 a 17 años, al 08 de mayo del 2021, según día y región

FECHA	AMAZONAS	ANCAHUA	APURÍMAC	AREQUIPA	AYACUCHO	CAJAMARCA	CALLAO	CUSCO	HUANCABELICA	HUANUCO	ICA	JUNIN	LA LIBERTAD	LAMBAYEQUE	LIMA	LORETO	Madre de Dios	MOQUEGUA	PASCO	PUNO	PIURA	SAN MARTIN	TACNA	TUMBES	UCAYALI	TOTAL POR DÍA
22/10/2020	0	0	0	0	0	0	0	0	0	0	0	0	0	0	0	0	0	0	0	1	0	0	0	0	0	1
23/10/2020	0	0	0	0	0	0	0	0	0	0	0	0	0	0	0	0	0	0	0	1	0	0	0	0	0	1
24/10/2020	0	0	0	0	0	0	0	0	0	1	0	0	0	0	0	0	0	0	0	0	1	0	0	0	0	2
27/10/2020	0	0	0	0	0	0	0	0	0	0	0	0	1	0	0	0	0	0	0	0	0	0	0	0	0	1
28/10/2020	0	0	0	0	0	1	0	0	0	0	0	0	0	0	0	0	0	0	0	0	0	0	0	0	0	1
29/10/2020	0	0	0	0	0	0	0	0	0	0	0	0	0	0	0	0	0	1	0	0	0	0	0	0	0	1
31/10/2020	0	0	0	0	0	0	0	0	0	0	0	0	0	0	0	0	0	0	0	0	1	0	0	0	0	1
1/11/2020	0	0	0	0	0	0	0	1	0	0	0	0	0	1	0	0	0	0	0	0	0	1	0	0	0	3
2/11/2020	0	0	0	0	0	0	0	0	0	0	0	0	0	0	1	0	0	0	0	0	0	0	0	0	0	1
3/11/2020	0	0	0	0	0	0	0	0	0	0	0	0	0	0	0	1	0	0	0	0	0	0	0	0	0	1
5/11/2020	0	0	0	0	0	0	0	0	0	0	0	0	0	0	0	0	1	0	0	0	0	0	0	0	0	1
8/11/2020	0	0	0	0	0	0	0	0	0	0	0	0	0	1	0	0	0	0	0	0	0	0	0	0	0	1
11/11/2020	0	0	0	0	0	0	0	0	0	0	0	0	0	0	1	0	0	0	0	0	0	0	0	0	1	2
12/11/2020	0	0	1	0	0	0	0	0	0	0	0	0	0	0	0	0	0	0	0	0	0	0	0	0	1	2
13/11/2020	0	0	0	0	0	0	0	0	0	0	0	0	0	0	0	0	0	0	0	0	0	0	0	0	0	0
14/11/2020	0	0	1	0	0	0	0	0	0	0	0	0	0	0	0	0	0	0	0	0	0	0	0	0	0	1
15/11/2020	0	0	0	1	0	0	0	0	0	0	0	0	0	0	0	0	0	0	0	0	0	0	0	1	0	2
16/11/2020	0	0	0	1	0	0	0	0	0	0	0	0	0	0	1	0	0	0	0	0	0	0	0	0	0	2
17/11/2020	0	0	0	0	0	0	1	0	0	0	0	0	0	0	0	0	0	0	0	0	0	0	0	0	0	1
20/11/2020	0	0	0	0	0	0	0	0	0	0	0	0	0	0	1	0	0	0	0	0	0	0	0	0	0	1
21/11/2020	0	0	0	0	0	0	0	0	0	0	0	0	0	0	0	0	0	0	0	0	1	0	0	0	0	1
23/11/2020	0	0	0	0	0	0	0	0	0	0	1	0	0	0	0	0	0	0	0	0	0	0	0	0	0	1
25/11/2020	0	0	0	0	1	0	0	0	0	0	0	1	0	0	0	0	0	0	0	0	1	1	0	0	0	4

5.2 PERÚ. Fallecidos por COVID-19 de 0 a 17 años, al 08 de mayo del 2021, según día y región

FECHA	AMAZONAS	ANCAHUA	APURÍMAC	AREQUIPA	AYACUCHO	CAJAMARCA	CALLAO	CUSCO	HUANCAVELICA	HUANUCO	ICA	JUNIN	LA LIBERTAD	LAMBAYEQUE	LIMA	LORETO	Madre de Dios	MOQUEGUA	PASCO	PUNO	PIURA	SAN MARTIN	TACNA	TUMBES	UCAYALI	TOTAL POR DÍA
26/11/2020	0	0	0	0	0	0	0	0	0	0	1	0	0	0	0	0	0	0	0	0	1	1	0	0	0	3
02/12/2020	0	0	0	0	0	0	0	0	0	0	0	0	0	0	0	0	0	0	0	0	1	0	0	0	0	1
03/12/2020	0	0	0	0	0	0	0	0	1	0	0	0	0	0	0	0	0	0	0	0	0	0	0	0	0	1
06/12/2020	0	0	1	0	0	0	0	0	0	0	0	0	0	0	1	0	0	0	0	0	0	1	0	0	0	3
07/12/2020	0	0	0	0	0	0	0	0	0	0	0	0	0	0	0	0	0	0	0	0	0	1	0	0	0	1
10/12/2020	0	0	0	0	0	0	0	0	0	0	0	1	0	0	1	0	0	0	0	0	0	0	0	0	0	2
12/12/2020	0	1	0	0	0	0	0	0	0	0	0	0	0	0	0	0	0	0	0	0	1	0	0	0	0	2
13/12/2020	0	0	0	0	1	0	0	0	0	0	0	0	1	0	2	0	0	0	0	0	0	0	0	0	0	4
15/12/2020	0	1	0	0	0	0	0	0	0	0	0	0	0	0	0	0	0	0	0	0	0	0	0	0	1	2
17/12/2020	0	0	0	0	0	0	0	0	0	0	0	1	0	0	0	0	0	0	0	0	0	0	0	0	1	2
18/12/2020	0	0	0	0	0	0	0	0	0	0	0	1	0	0	0	0	0	0	0	0	0	0	0	0	0	1
20/12/2020	0	0	0	0	0	0	0	0	0	0	0	0	0	0	1	0	0	0	0	0	0	0	0	0	0	1
23/12/2020	0	0	0	0	0	0	0	0	0	0	0	0	1	0	1	0	0	0	0	0	0	0	0	0	0	2
24/12/2020	0	0	0	0	0	0	0	1	0	0	0	0	0	0	0	0	0	0	0	0	0	0	0	0	0	1
25/12/2020	0	0	0	0	0	0	0	0	0	0	0	0	0	0	1	0	0	0	0	0	0	0	0	0	0	1
27/12/2020	0	0	0	0	0	0	0	0	0	0	0	0	0	0	2	1	0	0	0	0	0	0	0	0	0	3
31/12/2020	0	0	0	0	0	0	0	0	0	0	0	0	0	0	0	1	0	0	0	0	0	0	0	0	0	1
01/01/2021	0	0	0	0	0	0	0	0	0	0	1	0	0	0	1	0	0	0	0	0	0	0	0	0	0	2
03/01/2021	0	0	0	0	0	0	0	0	0	0	0	0	0	0	0	0	0	0	0	0	0	0	0	0	1	1
04/01/2021	0	0	0	0	0	0	0	0	0	0	0	0	0	0	1	0	0	0	0	0	0	0	0	0	0	1
05/01/2021	0	0	0	1	0	0	0	0	0	0	0	0	0	0	0	0	0	0	0	0	0	0	0	0	0	1
08/01/2021	0	0	0	0	0	0	1	0	0	0	0	0	0	0	0	0	0	0	0	0	0	0	0	0	0	1
12/01/2021	0	0	0	0	0	0	0	0	0	0	0	0	0	0	1	0	0	0	0	0	1	0	0	0	1	3

5.2 PERÚ. Fallecidos por COVID-19 de 0 a 17 años, al 08 de mayo del 2021, según día y región

FECHA	AMAZONAS	ANCAHUA	APURÍMAC	AREQUIPA	AYACUCHO	CAJAMARCA	CALLAO	CUSCO	HUANCAVELICA	HUANUCO	ICA	JUNIN	LA LIBERTAD	LAMBAYEQUE	LIMA	LORETO	Madre de Dios	MOQUEGUA	PASCO	PUNO	PIURA	SAN MARTIN	TACNA	TUMBES	UCAYALI	TOTAL POR DÍA
15/01/2021	0	0	0	1	0	0	0	0	1	0	0	0	0	0	0	1	0	0	0	0	0	0	0	0	0	3
18/01/2021	0	0	0	0	0	0	0	0	0	0	1	0	0	0	0	0	0	0	0	0	0	0	0	0	0	1
20/01/2021	0	0	0	0	0	0	0	0	0	0	0	0	0	0	0	1	0	0	0	0	0	0	0	0	0	1
21/01/2021	0	0	0	0	0	0	0	0	0	0	0	0	0	0	1	0	0	0	0	0	0	0	0	0	0	1
24/01/2021	0	0	0	0	0	1	0	0	0	0	0	0	0	1	0	0	0	0	0	0	0	0	0	0	0	2
25/01/2021	0	0	0	0	0	0	0	1	0	0	0	1	0	0	1	0	0	0	0	0	0	1	0	0	0	4
26/01/2021	0	0	0	0	0	0	0	0	0	0	0	0	1	0	0	0	0	1	0	0	0	0	0	0	0	2
27/01/2021	0	0	0	0	0	0	0	0	0	0	0	0	0	0	1	0	0	0	0	0	0	0	0	0	0	1
28/01/2021	0	0	0	0	0	0	1	0	0	0	0	0	0	0	0	0	0	0	0	0	0	0	0	0	0	1
29/01/2021	0	0	0	0	0	0	0	0	0	0	0	0	0	0	1	0	0	0	0	0	0	0	1	0	0	2
30/01/2021	0	0	1	0	0	0	0	0	0	0	0	0	0	1	0	0	0	0	0	0	0	1	0	0	0	3
03/02/2021	0	0	0	0	0	0	0	0	0	0	0	1	0	0	0	0	0	0	0	0	0	1	0	0	0	2
05/02/2021	0	0	0	0	0	0	1	0	0	0	0	0	0	0	0	0	0	0	0	0	0	0	0	0	0	1
06/02/2021	0	0	0	0	0	0	0	0	0	0	0	0	0	1	0	0	0	0	0	1	0	1	0	0	0	3
07/02/2021	0	0	0	0	0	0	0	0	0	0	0	0	0	1	0	0	0	0	1	0	0	0	0	0	0	2
08/02/2021	0	0	0	0	0	0	0	0	0	0	0	1	0	0	0	0	0	0	0	0	0	0	0	0	0	1
11/02/2021	0	0	0	0	0	0	0	0	0	0	0	0	0	0	2	0	0	0	0	0	0	0	0	0	0	2
12/02/2021	0	0	0	0	0	0	0	0	0	0	0	0	0	0	0	0	0	0	0	0	0	1	0	0	0	1
13/02/2021	0	0	0	0	0	1	0	0	0	0	0	0	0	0	0	0	0	1	0	0	0	0	0	0	1	3
14/02/2021	0	0	0	0	0	0	0	0	0	0	0	0	0	0	1	0	0	0	0	0	0	0	0	0	0	1
16/02/2021	0	0	0	0	0	0	0	0	0	0	0	0	0	0	3	0	0	0	0	0	0	0	0	0	0	3
17/02/2021	0	0	0	0	0	0	0	0	0	0	0	0	0	0	1	0	0	0	0	0	0	0	0	0	0	1
18/02/2021	0	0	0	0	0	0	0	0	0	0	0	0	0	1	0	0	0	0	0	0	0	0	0	0	0	1
21/02/2021	0	0	0	0	0	0	1	0	0	0	0	0	0	0	0	0	0	0	0	0	0	0	0	0	0	1

5.2 PERÚ. Fallecidos por COVID-19 de 0 a 17 años, al 08 de mayo del 2021, según día y región

FECHA	AMAZONAS	ANCAHUA	APURÍMAC	AREQUIPA	AYACUCHO	CAJAMARCA	CALLAO	CUSCO	HUANCAVELICA	HUANUCO	ICA	JUNIN	LA LIBERTAD	LAMBAYEQUE	LIMA	LORETO	Madre de Dios	MOQUEGUA	PASCO	PUNO	PIURA	SAN MARTIN	TACNA	TUMBES	UCAYALI	TOTAL POR DÍA
23/02/2021	0	0	0	0	0	0	0	0	0	0	0	0	1	1	0	0	0	0	0	0	0	0	0	0	0	2
25/02/2021	0	0	0	1	0	0	0	0	0	0	0	0	0	0	0	0	0	0	0	1	0	0	0	0	0	2
26/02/2021	0	0	0	0	0	0	0	0	0	0	0	0	0	0	0	0	0	0	0	0	0	0	0	0	1	1
27/02/2021	0	0	0	0	0	0	0	0	0	0	0	0	0	0	1	0	1	0	0	0	0	0	0	0	1	3
03/03/2021	0	0	0	0	0	0	0	0	1	0	0	0	0	0	1	0	0	0	0	0	0	0	0	0	0	2
05/03/2021	0	0	0	0	0	1	0	0	0	0	0	0	0	0	0	0	0	0	0	0	0	0	0	0	0	1
06/03/2021	0	0	0	0	0	1	0	0	0	0	0	0	0	0	0	0	0	0	0	0	0	0	0	0	0	1
07/03/2021	0	0	0	0	0	0	0	0	0	0	0	0	1	0	0	0	0	0	0	0	0	0	0	0	0	1
08/03/2021	1	0	0	0	0	0	0	0	0	0	0	0	0	0	0	0	0	0	0	0	0	0	0	0	0	1
09/03/2021	1	0	0	0	0	0	0	0	0	0	0	0	0	0	0	0	0	0	0	0	0	0	0	0	0	1
10/03/2021	0	0	0	0	0	0	0	0	0	0	0	1	0	0	0	0	0	0	0	0	0	0	0	1	0	2
11/03/2021	0	0	0	0	0	0	0	0	0	0	0	1	0	0	1	0	0	0	0	0	0	0	0	0	0	2
12/03/2021	0	1	0	0	0	0	0	0	0	0	0	0	0	0	1	1	1	0	0	0	0	0	0	0	0	4
14/03/2021	0	0	0	0	0	0	1	0	0	0	0	0	0	0	0	0	0	0	0	0	0	0	0	0	0	1
16/03/2021	0	0	0	0	0	0	0	0	0	0	0	0	0	0	1	0	0	0	0	0	0	0	0	0	0	1
21/03/2021	0	0	1	0	0	0	0	0	0	0	0	0	0	0	0	0	0	0	0	0	0	0	0	0	0	1
22/03/2021	0	0	0	0	0	0	1	0	0	0	0	0	0	0	0	0	0	0	0	0	0	0	0	0	0	1
23/03/2021	0	0	0	0	0	0	0	0	0	0	0	0	0	0	0	1	0	0	0	0	0	0	0	0	0	1
24/03/2021	0	0	0	0	0	0	1	0	0	0	0	2	0	0	0	0	0	0	0	0	1	0	0	0	0	4
25/03/2021	0	0	0	0	0	0	0	0	0	0	0	0	0	0	1	0	0	0	0	0	0	0	0	0	1	2
26/03/2021	0	0	0	0	0	0	0	0	0	0	0	0	1	0	1	0	0	0	0	0	0	0	0	0	0	2
27/03/2021	0	0	0	0	0	0	0	0	1	0	0	0	0	0	1	0	0	0	0	0	0	0	0	0	0	2
30/03/2021	0	0	0	0	0	0	0	0	0	0	0	0	0	0	1	0	0	0	0	0	0	0	0	0	0	1
01/04/2021	0	0	0	0	0	0	0	1	0	0	0	0	0	0	1	0	0	0	0	0	1	0	0	0	0	3

5.2 PERÚ. Fallecidos por COVID-19 de 0 a 17 años, al 08 de mayo del 2021, según día y región

FECHA	AMAZONAS	ANCAHUA	APURÍMAC	AREQUIPA	AYACUCHO	CAJAMARCA	CALLAO	CUSCO	HUANCAVELICA	HUANUCO	ICA	JUNIN	LA LIBERTAD	LAMBAYEQUE	LIMA	LORETO	Madre de Dios	MOQUEGUA	PASCO	PUNO	PIURA	SAN MARTIN	TACNA	TUMBES	UCAYALI	TOTAL POR DÍA
02/04/2021	0	0	0	0	0	0	0	0	0	0	0	0	0	0	1	0	0	0	0	0	0	0	0	0	0	1
03/04/2021	0	0	0	0	0	0	0	0	0	0	0	1	1	0	2	0	0	0	0	0	0	0	0	0	1	5
05/04/2021	0	0	0	0	0	0	0	0	0	0	0	0	0	0	1	0	0	0	0	0	0	0	0	0	0	1
06/04/2021	0	0	0	0	0	0	0	0	0	0	0	0	0	0	0	0	0	0	0	0	0	0	0	0	1	1
08/04/2021	0	0	0	1	0	0	0	0	0	0	0	0	0	0	1	0	0	0	0	0	0	0	0	0	0	2
11/04/2021	0	0	0	0	0	0	0	0	0	0	0	0	0	0	0	1	0	0	0	0	0	0	0	0	0	1
12/04/2021	0	0	0	0	0	0	0	0	0	0	0	0	0	0	2	0	0	0	0	0	0	0	0	0	0	2
13/04/2021	0	1	0	0	0	0	0	0	0	0	0	0	0	0	1	0	0	0	0	0	0	0	0	0	0	2
14/04/2021	0	0	0	0	0	0	0	0	0	0	0	0	0	0	0	0	0	0	0	0	1	0	0	0	0	1
15/04/2021	0	0	0	0	0	0	0	0	0	0	0	0	0	1	3	0	0	1	0	0	0	0	0	0	0	5
16/04/2021	0	0	0	0	0	0	0	0	0	0	0	0	0	0	0	0	0	0	0	0	0	0	1	0	0	1
17/04/2021	0	0	0	0	0	0	0	0	0	0	1	0	0	0	1	0	0	0	0	0	0	0	0	0	0	2
19/04/2021	0	0	0	0	0	0	0	0	0	1	0	0	0	0	0	0	0	0	0	0	1	0	0	0	0	2
20/04/2021	0	0	0	0	0	0	0	0	0	0	0	0	0	0	0	0	0	0	0	0	0	1	0	0	0	1
21/04/2021	0	0	0	0	0	1	0	0	0	0	0	0	1	0	0	1	0	0	0	0	0	0	0	0	0	3
22/04/2021	0	0	0	0	0	0	0	1	0	0	0	0	0	0	1	0	0	0	0	0	0	0	0	0	0	2
26/04/2021	0	0	0	1	0	0	0	0	0	0	0	0	0	0	1	0	0	0	0	0	0	1	0	0	0	3
28/04/2021	0	0	0	0	0	0	0	0	0	0	0	0	0	0	1	0	0	0	0	0	0	0	0	0	0	1
29/04/2021	0	0	0	0	0	0	0	0	0	0	0	0	0	1	0	0	0	0	0	0	0	0	0	0	1	2
30/04/2021	0	0	0	0	0	0	0	0	0	0	0	0	0	0	0	0	0	0	0	0	0	0	0	0	1	1
01/05/2021	1	0	0	0	0	0	0	0	0	0	0	0	0	0	1	0	0	0	0	0	0	0	0	0	0	2
03/05/2021	0	0	0	0	0	0	0	0	0	0	0	0	0	0	0	2	0	0	0	0	0	0	0	0	0	2
04/05/2021	0	0	0	0	0	0	0	0	0	0	0	0	0	2	1	0	0	0	0	0	0	0	0	0	0	3
05/05/2021	0	0	0	0	0	0	0	0	0	0	0	0	0	0	0	0	0	0	0	0	1	0	0	0	0	1

5.2 PERÚ. Fallecidos por COVID-19 de 0 a 17 años, al 08 de mayo del 2021, según día y región

FECHA	AMAZONAS	ANCAHUELA	APURÍMAC	AREQUIPA	AYACUCHO	CAJAMARCA	CALLAO	CUSCO	HUANCAVELICA	HUANUCO	ICA	JUNIN	LA LIBERTAD	LAMBAYEQUE	LIMA	LORETO	Madre de Dios	MOQUEGUA	PASCO	PUNO	PIURA	SAN MARTIN	TACNA	TUMBES	UCAYALI	TOTAL POR DÍA	
06/05/2021	0	0	0	1	0	0	0	0	0	0	0	0	0	1	0	0	0	0	0	0	0	0	0	0	0	0	2
07/05/2021	0	0	0	0	0	1	0	1	0	0	0	0	0	0	1	0	0	0	0	0	0	0	0	0	0	0	3
08/05/2021	0	0	0	0	0	1	0	0	0	0	0	0	0	0	0	0	0	0	0	0	0	0	0	0	0	0	1
TOTAL POR REGIÓN	3	6	7	16	2	12	10	9	5	3	8	19	18	16	115	23	4	6	3	8	35	15	3	3	26	375	

Nota: incluye el 08 de mayo. Los datos sombreados son actualizaciones realizadas por el MINSA.

Fuente: Ministerio de Salud. Plataforma Nacional Datos abiertos. Recuperado el 10/05/2021 de https://www.datosabiertos.gob.pe/search/field_topic/covid-19-917?sort_by=changed

Elaborado por Terre des Hommes Suisse/Incidencia/Ana Cecilia Aliaga M.

5.3 PERÚ. NNA de 0 - 17 años Contagiados por COVID-19, según periodo y región

5.3 PERÚ. Casos nuevos de NNA de 0 - 17 años contagiados por COVID-19, según periodo y región

REGIÓN	21/11 28/11	28/11 06/12	06/12 13/12	13/12 21/12	21/12 28/12	28/12 04/01	05/01 11/01	12/01 18/01	19/01 26/01	27/01 02/02	03/02 10/02	11/02 17/02	18/02 24/02	25/02 06/03	07/03 16/03	17/03 27/03	28/03 03/04	04/04 10/04	11/04 17/04	18/04 24/04	25/04 01/05	02/05 08/05	%
AMAZONAS	24	31	5	17	4	15	8	22	23	22	12	18	18	27	43	51	20	45	55	77	47	29	1.4%
ANCASH	63	46	29	31	29	9	28	58	50	80	66	51	52	71	98	210	100	134	157	160	105	80	3.8%
APURIMAC	14	25	14	15	18	15	22	21	27	15	26	22	20	33	34	72	37	66	64	59	63	35	1.7%
AREQUIPA	26	33	21	22	22	14	14	40	48	34	65	51	45	67	73	76	69	70	87	103	93	77	3.7%
AYACUCHO	34	35	15	18	18	7	5	9	11	16	13	15	21	45	48	57	32	47	29	26	21	30	1.4%
CAJAMARCA	46	50	34	31	14	35	37	52	63	53	64	49	81	114	107	195	101	153	141	170	123	112	5.3%
CALLAO	73	67	63	58	41	19	16	41	68	73	70	78	100	113	114	351	433	269	166	92	135	77	3.7%
CUSCO	26	30	21	64	14	12	9	61	39	59	64	54	39	78	87	141	65	96	116	98	96	71	3.4%
HUANCAVELICA	10	5	4	4	3	8	2	3	5	8	5	13	7	7	20	26	17	23	35	35	30	11	0.5%
HUANUCO	33	40	22	19	29	13	17	22	22	18	30	19	26	16	29	57	31	34	42	31	24	25	1.2%
ICA	13	25	29	20	15	12	9	36	33	51	47	45	55	57	60	77	49	66	71	61	86	63	3.0%
JUNIN	95	73	57	77	69	44	43	84	103	90	114	111	82	105	117	165	118	144	156	190	173	131	6.2%
LA LIBERTAD	44	48	23	22	14	26	17	19	25	28	40	38	59	86	105	150	92	125	139	121	181	143	6.8%
LAMBAYEQUE	16	26	41	37	7	11	16	22	19	4	39	16	12	37	33	95	37	73	103	93	69	73	3.5%
LIMA	349	432	369	398	271	320	328	494	710	840	1,079	1,076	956	1,456	1,544	2,253	1,040	1,450	1,211	1,305	1,079	762	36.3%
LORETO	118	226	87	90	40	32	9	17	20	21	18	42	61	74	72	85	47	56	58	33	35	38	1.8%
MADRE DE DIOS	8	17	20	17	8	9	2	4	7	2	5	8	6	11	23	21	28	19	16	11	5	10	0.5%

5.3 PERÚ. Casos nuevos de NNA de 0 - 17 años contagiados por COVID-19, según periodo y región

REGIÓN	21/11 28/11	28/11 06/12	06/12 13/12	13/12 21/12	21/12 28/12	28/12 04/01	05/01 11/01	12/01 18/01	19/01 26/01	27/01 02/02	03/02 10/02	11/02 17/02	18/02 24/02	25/02 06/03	07/03 16/03	17/03 27/03	28/03 03/04	04/04 10/04	11/04 17/04	18/04 24/04	25/04 01/05	02/05 08/05	%
MOQUEGUA	29	33	20	15	13	13	18	32	37	24	12	22	17	62	20	35	12	20	35	23	28	24	1.1%
PASCO	21	12	4	6	5	9	3	11	14	10	18	24	19	15	43	39	23	25	26	21	14	14	0.7%
PIURA	57	57	40	56	21	30	40	48	39	47	52	37	42	85	161	288	142	229	204	230	187	120	5.7%
PUNO	29	33	18	28	13	6	2	5	8	10	21	29	14	27	22	30	16	18	42	31	37	36	1.7%
SAN MARTIN	129	128	69	100	79	58	26	38	61	39	46	33	52	73	77	133	78	117	127	92	86	73	3.5%
TACNA	28	36	19	17	17	16	9	27	33	29	51	28	27	33	24	28	15	17	15	15	21	18	0.9%
TUMBES	20	14	11	8	5	6	3	16	23	17	14	25	19	39	35	49	8	37	28	27	22	29	1.4%
UCAYALI	47	20	22	37	40	45	17	44	24	22	25	16	25	59	66	94	59	55	39	53	30	20	1.0%
TOTAL	1,352	1,542	1,057	1,207	809	784	700	1,226	1,512	1,612	1,996	1,920	1,855	2,790	3,055	4,778	2,669	3,388	3,162	3,157	2,790	2,101	100%
Variación % en relación a la fecha anterior	-12.2%	14.1%	-31.5%	14.2%	-33.0%	-3.1%	-10.7%	75.1%	23.3%	6.6%	23.8%	-3.8%	-3.4%	50.4%	9.5%	56.4%	-44.1%	26.9%	-6.7%	-0.2%	-11.6%	-24.7%	

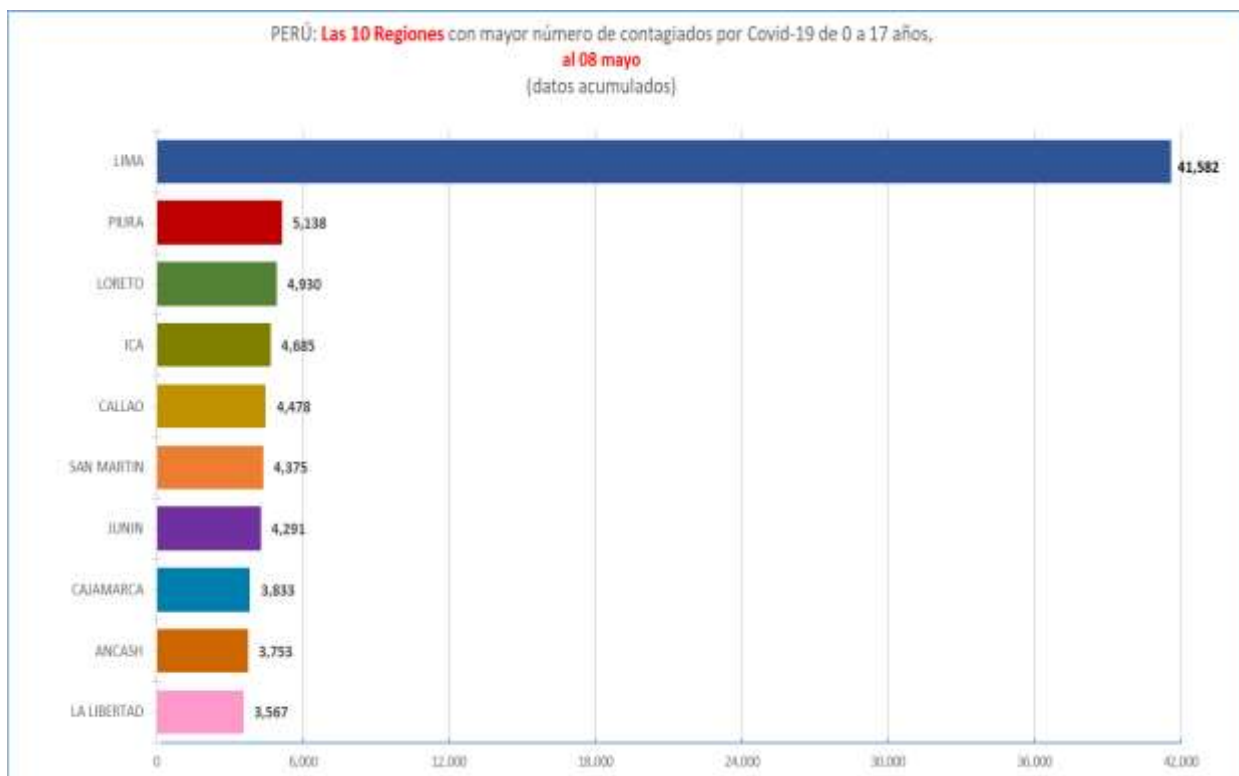
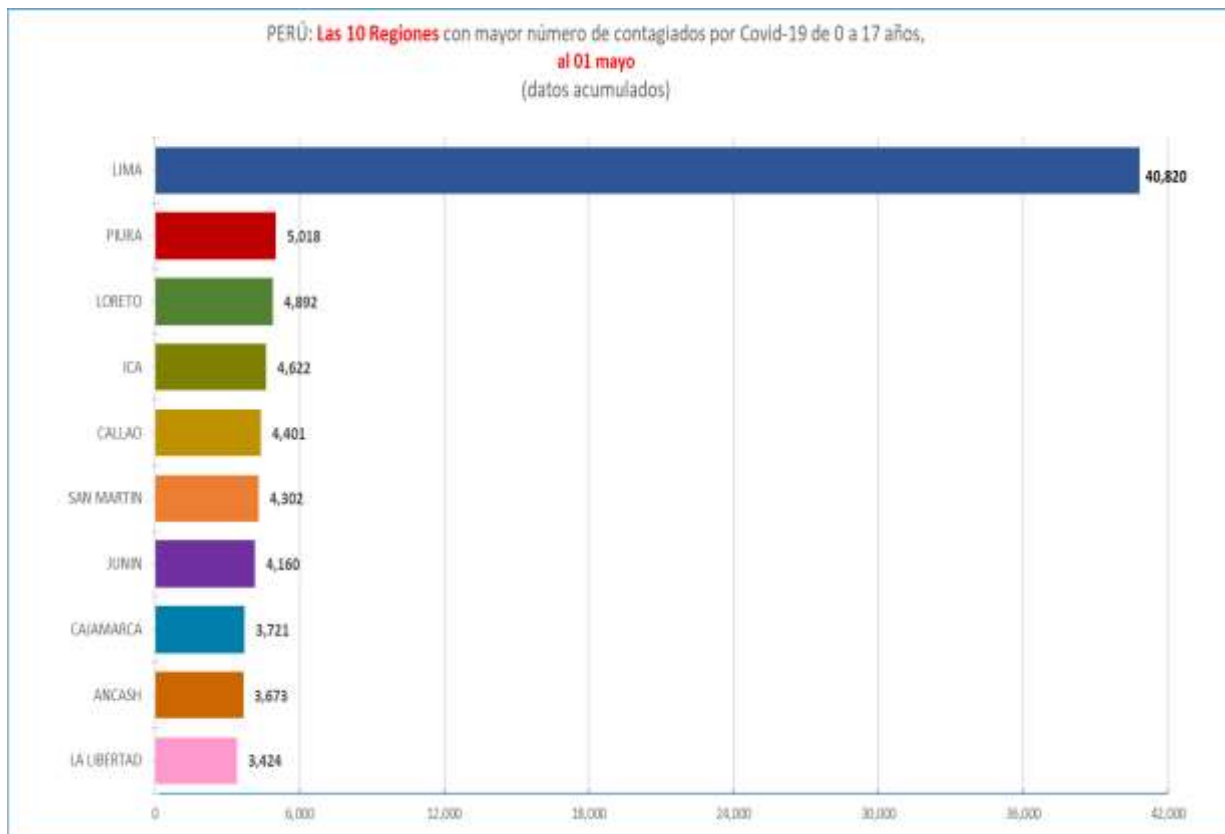
Nota: incluye el 08 de mayo

Fuente: Ministerio de Salud. Plataforma Nacional Datos abiertos. Recuperado el 10/05/2021 de https://www.datosabiertos.gob.pe/search/field_topic/covid-19-917?sort_by=changed

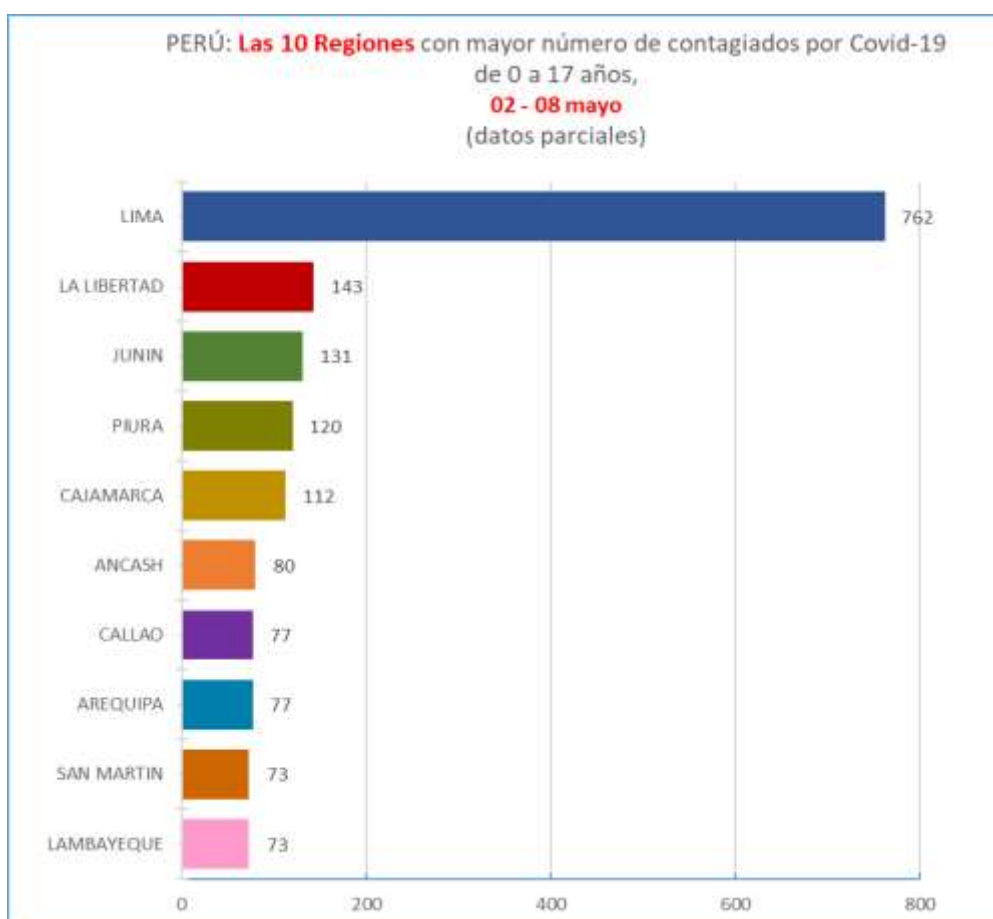
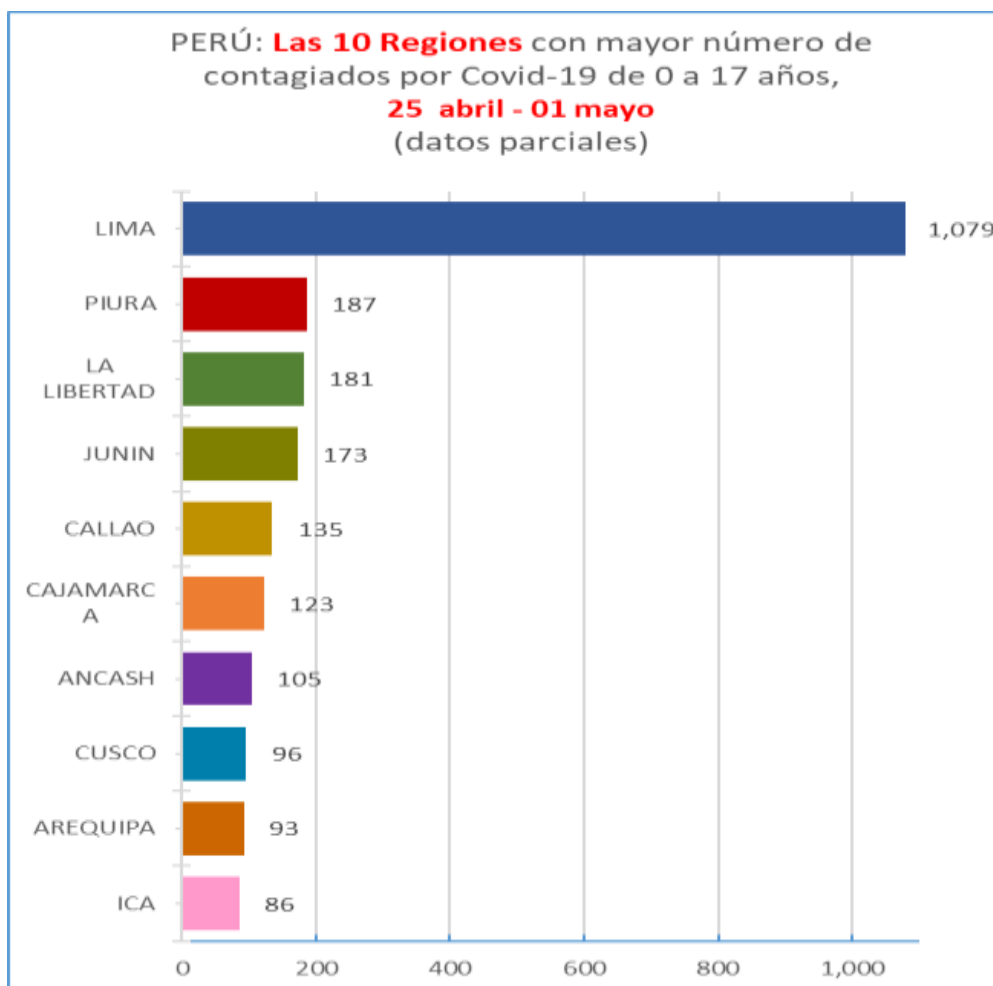
Elaborado por Terre des Hommes Suisse/Incidencia/Ana Cecilia Aliaga M.

6. GRÁFICAS. NNA CONTAGIADOS

Gráfica N° 1. Las 10 Regiones con mayor número de NNA contagiados por Covid-19 (Al 01 de mayo y al 08 de mayo)



Gráfica N° 2 Las 10 Regiones con mayor número de nuevos casos de NNA contagiados por Covid - 19 (Periodos: 25 abril-01 mayo y 02 -08 mayo)



7.1 PERÚ. NNA de 0 - 17 años Contagiados por COVID-19, según periodo y región

7.1 Perú: Número acumulado de fallecidos por COVID-19 de 18 a 50 años por sexo y según región. (ordenado de mayor a menor número de casos)

REGIÓN	FEMENINO	%	MASCULINO	%	Casos al 08 mayo	%	% del Total
LIMA	1,144	28%	2,907	72%	4,051	100	44%
LA LIBERTAD	163	30%	384	70%	547	100	6%
CALLAO	154	32%	330	68%	484	100	5%
PIURA	169	37%	287	63%	456	100	5%
ICA	141	33%	288	67%	429	100	5%
LAMBAYEQUE	102	29%	252	71%	354	100	4%
ANCASH	114	32%	238	68%	352	100	4%
JUNIN	105	34%	206	66%	311	100	3%
AREQUIPA	94	31%	208	69%	302	100	3%
LORETO	85	33%	169	67%	254	100	3%
CAJAMARCA	63	32%	136	68%	199	100	2%
SAN MARTIN	62	31%	136	69%	198	100	2%
UCAYALI	72	44%	93	56%	165	100	2%
CUSCO	51	32%	107	68%	158	100	2%
PUNO	55	38%	90	62%	145	100	2%
HUANUCO	43	36%	76	64%	119	100	1%
TACNA	32	30%	73	70%	105	100	1%
AYACUCHO	28	34%	55	66%	83	100	1%
AMAZONAS	27	35%	51	65%	78	100	1%
HUANCAVELICA	29	39%	46	61%	75	100	1%
PASCO	18	26%	52	74%	70	100	1%
APURIMAC	22	32%	46	68%	68	100	1%
TUMBES	17	27%	47	73%	64	100	1%
MOQUEGUA	21	36%	38	64%	59	100	1%
MADRE DE DIOS	16	31%	35	69%	51	100	1%
TOTAL	2,827	31%	6,350	69%	9,177	100	100%

Nota: incluye el 08 de mayo

Fuente: Ministerio de Salud. Plataforma Nacional Datos abiertos. Recuperado el 10/05/2021 de

https://www.datosabiertos.gob.pe/search/field_topic/covid-19-917?sort_by=changed

Elaborado por Terre des Hommes Suisse/Incidencia/Ana Cecilia Aliaga M.

RADAR **COVID-19**

Número 47 – del 02 al 08 de mayo del 2021

Información actualizada sobre cómo afecta la pandemia
a las niñas, niños y adolescentes

Edición

Carmen Barrantes

c.barrantes@terredeshommesuisse.ch

Coordinadora de Comunicaciones para América Latina

Asistente de Edición

Liliana Carrillo

Procesamiento estadístico

Ana Aliaga M.

Daniel A. Carrión N° 866 1° piso, Magdalena del Mar, Lima.

Teléfono: (+51) 01-463-1911

<https://terredeshommesuisse.org.pe>

<https://www.facebook.com/tdhsperu>



Schweizerische Eidgenossenschaft
Confédération suisse
Confederazione Svizzera
Confederaziun svizra

Swiss Agency for Development
and Cooperation SDC



terre des hommes
suisse

