

RADAR COVID-19

**ESPECIAL NIÑAS, NIÑOS
Y ADOLESCENTES**

**En coordinación con la
Defensoría del Pueblo del Perú**



Schweizerische Eidgenossenschaft
Confédération suisse
Confederazione Svizzera
Confederaziun svizra

Swiss Agency for Development
and Cooperation SDC

 terre des hommes
suisse

Al 24 de mayo del 2021 se registró un total acumulado de 112,631 niñas, niños y adolescentes contagiados y 393 fallecidos



Radar Covid 19 brinda información actualizada sobre el impacto de la pandemia en las niñas, niños y adolescentes. Esta semana hemos alcanzado a los 112,631 niñas, niños y adolescentes contagiados y a 393 fallecidos. Los adolescentes están en la mira del virus, la mitad de los contagios (51 %) se produce en ellos y ellas. Pero siguen siendo los pequeños de cinco a menos años los que mas fallecen (43%).



Por otro lado, la noticia de que los niños y niñas de doce años a mas pueden vacunarse de manera segura abre la esperanza de proteger a aquellos que tienen comorbilidades, de allí que se espera su inclusión en el Plan Nacional de Vacunaciones

MENSAJES CLAVE

Los desafíos del periodo están centrados en incluir a los NNA con comorbilidades en la Plan Nacional de Vacunación y en facilitar el acceso de las y los huérfanos a la pensión de orfandad, así como darles prioridad en el Plan Nacional de Acción por la Infancia.



- **Difundiendo los requisitos**

<https://bit.ly/2OTlcL6>



- **Identificando a los huérfanos y ponerlo en conocimiento del INABIF**

Priorizar estas regiones: Lima, La Libertad, Callao, Piura, Ica, Ancash, Lambayeque, Junín, Arequipa, y Loreto. Lima alcanza el 44% del total de fallecidos del grupo entre 18 y 50 años que asciende a 9,864 personas.

- **Facilitar el acceso**

Orientar a los familiares

Revisar cómo facilitar el acceso a la pensión a quiénes, por circunstancias ajenas a su voluntad, tienen padres fallecidos por COVID pero tiene dificultades para acreditarlo. Se requiere considerar situaciones no previstas en la norma.



- **Número total de contagiados y número de casos nuevos.**

número total de NNA es de 112,631 y el de nuevos casos del periodo del 17 - 24 de mayo (08 días) analizado en RADAR N° 49 es de 2,090.

Como ya lo hemos señalado, el porcentaje mayor de contagiados a lo largo de la pandemia corresponde a los adolescentes de 12 a 17 años (51%), siguiendo los niños/niñas de 0 a 5 con 24% y, luego los de 6 a 11 años con 25%.

Las 5 regiones con más NNA contagiados desde que inicio la pandemia son: Lima (42,932), le siguen a distancia Piura (5,402), Loreto (5,026), Ica (4,827) y Callao (4,621).

Los cinco distritos de Lima Metropolitana y Callao con más contagiados son: Lima Cercado (3,695), San Juan de Lurigancho (3,103), Jesús María (2,114), San Martín de Porres (2,074), y Ate (1,915).

- **Los cinco distritos con menos casos de NNA con Covid 19** son: Santa María del Mar (4), La Punta (5), Punta Hermosa (28), Punta Negra (32) y Santa Rosa (34).

- **Concentración de casos de contagio**

El 39% de los NNA contagiados a lo largo de la pandemia reside en Lima Metropolitana.

- **Dónde focalizar la prevención de contagios:**

En orden descendente, el mayor porcentaje de contagiados lo tiene Lima al igual que con los adultos; luego le siguen Piura, Loreto, Ica, y Callao. Las cinco regiones juntas alcanzan más de la mitad del porcentaje de niñas, niños y adolescentes contagiados (56% del total).



- **Concentración de casos de fallecidos**

El 30% de los fallecidos se concentra en la región Lima.

- **Dónde focalizar la prevención de fallecimientos, acumulado**

Las cinco regiones que registran más fallecidos son: Lima (119), Piura (36), Ucayali (27), Loreto (23) y Junín (21). Juntos concentran el 58% del total de fallecidos.



- **Grupo de mayor vulnerabilidad para fallecimientos**

El mayor porcentaje de fallecidos corresponde a los más pequeños (de cero a cinco años), manteniéndose a lo largo de la pandemia la misma tendencia: los adolescentes son los que más se contagian (51%), pero los más pequeños son los que más pierden la vida (43%).

El grupo etario de 5 años a menos sigue siendo el que concentra más fallecidos (43%). Le sigue en orden porcentual el grupo de 12 a 17 años con 32% y luego siguen las niñas y niños de 6 a 11 años con 25%.

Al 24 de mayo del 2021 se registró un total acumulado de 112,631 niñas, niños y adolescentes contagiados y 393 fallecidos



Con la finalidad de contribuir a buscar a los niños huérfanos hemos procesado la información de fallecidos de entre 18 y 50 años, identificando la región de ocurrencia. Al 24 de mayo ya son 9,864 personas que potencialmente podrían haber dejado hijos en orfandad, 4,303 de ellas (44 %) residían en Lima. Como sociedad civil nos sumamos a la tarea de apoyar la identificación de estos casos para contribuir a que el Sistema Nacional de protección integral al niño y adolescente (SNAINA) les brinde una respuesta social organizada.

INFORME DEL 17 - 24 DE MAYO 2021

5 son los niños, niñas y adolescentes fallecidos entre el 17 - 24 de mayo (8 días), periodo reportado en este número de RADAR COVID.

Los fallecidos entre 0 – 5 años representan 80% (4) y los de 12 a 17 años, el 20% del total (1).



Casos nuevos de contagio del 17 – 24 de mayo del 2021

A nivel nacional, los casos nuevos en NNA han disminuido en 9%, respecto al periodo anterior (09 – 16 mayo). La disminución se observó en 17 regiones, con porcentajes de variación, en un rango entre - 4% y -54% (-3% a -33% en el periodo anterior). Los aumentos se han dado en 7 regiones, en un rango de 4% a 82%



Las 6 regiones de mayor incremento en el número de casos nuevos fueron Loreto 82%, Piura 28%, Arequipa 25%, Lambayeque 24%, Amazonas 6% y Ucayali 6%. Las 6 regiones que más disminuyeron el número de casos fueron Tumbes 54%, Huancavelica 44%, Tacna 34%, Callao 23%, Cajamarca 23% y Madre de Dios 22%.

Lima Metropolitana y Callao. Al 24 de mayo, la disminución de casos nuevos fue de 16%.

Los cinco distritos de Lima con mayor número de casos nuevos fueron: Lima Cercado (52), Jesús María (44), San Juan de Lurigancho (37), Santiago de Surco (34), Ventanilla (34) y Magdalena del Mar (33). En total, 16 distritos aumentaron el número de casos nuevos, 5 continuaron con la misma cantidad y en 28 se redujo el número.

Desafíos



Incluir en el Plan Nacional de Vacunaciones a las niñas niños y adolescentes mayores de 12 años con comorbilidades.

Incorporar a las y los niños huérfanos como beneficiarios de los programas e iniciativas que garanticen su desarrollo pleno, incluyéndolos en los grupos priorizados del Plan Nacional de la Infancia.

Sistematizar las historias clínicas de los niños menores de cinco fallecidos: La propensión a fallecer del grupo de 5 años a menos no es conocida por la población, por el contrario, existe la creencia de que cuánto menor edad tiene la persona es menos vulnerable. Por ello es necesario producir material de orientación al personal de los servicios y cuidadores.



Monitorear a nivel local los casos de riesgo de afectación de derechos económicos, sociales o ciudadanos de niños, niñas y adolescentes en el contexto COVID 19 abriendo la puerta para su protección a través de activar al SNAINA en el ámbito local.

Desarrollar campañas informativas de prevención de contagio a los adolescentes de entre 12 y 17 años en los territorios de mayor carga viral, modulándolas semanalmente de acuerdo con el incremento territorial de casos nuevos.

Las niñas y los niños no son invencibles frente al Covid 19

Actualización al 24 de mayo 2021

Gráfico 1
Acumulado de contagios

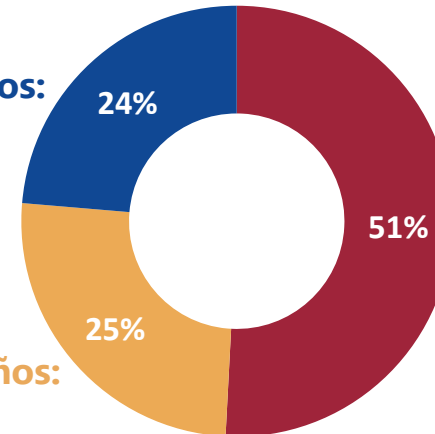
TOTAL CONTAGIADOS	TOTAL FALLECIDOS	NNA CONTAGIADOS	NNA FALLECIDOS
1'932,255	68,470	112,631	393



24 de mayo del 2021
NIÑAS, NIÑOS Y ADOLESCENTES
TOTAL DE CONTAGIADOS:
112,631

De 0 a 5 años:
26,647

De 6 a 11 años:
28,737



De 12 a 17 años:
57,247

Nota: Incluye el 24 de mayo. Fuente: Ministerio de Salud. Plataforma Nacional Datos abiertos. Recuperado el 26/05/2021 de https://www.datosabiertos.gob.pe/search/field_topic/covid-19-917?sort_by=changed. Elaborado por Terre des Hommes Suisse/Incidencia/Ana Cecilia Aliaga M.

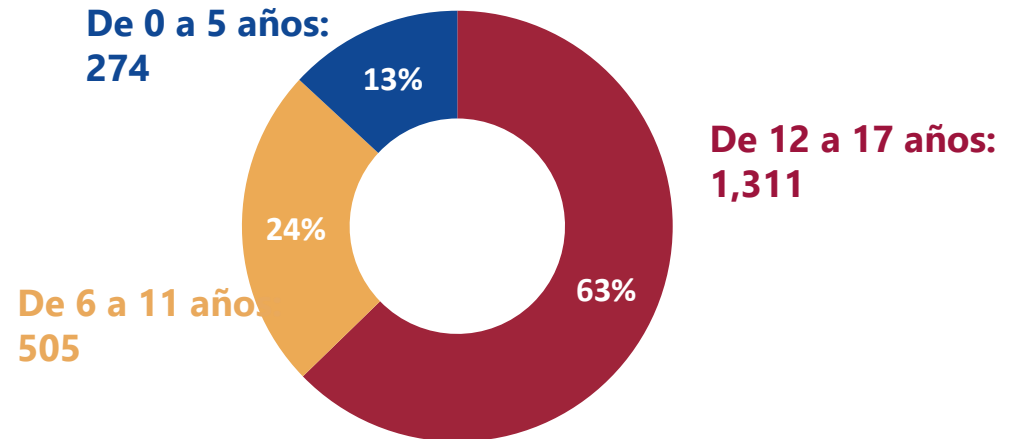
Casos de contagios registrados entre el 17 – 24 de mayo

Gráfico 2

NUEVOS CONTAGIADOS	NUEVOS FALLECIDOS	NUEVOS NNA CONTAGIADOS	NUEVOS NNA FALLECIDOS
38,921	1,999	2,090	5



Número de niñas, niños y adolescentes **CONTAGIADOS** ENTRE 17 - 24 MAYO: 1,999



Nota: Incluye el 24 de mayo. Fuente: Ministerio de Salud. Plataforma Nacional Datos abiertos. Recuperado el 26/05/2021 de https://www.datosabiertos.gob.pe/search/field_topic/covid-19-917?sort_by=changed. Elaborado por Terre des Hommes Suisse/Incidencia/Ana Cecilia Aliaga M.

Actualización al 24 de mayo 2021

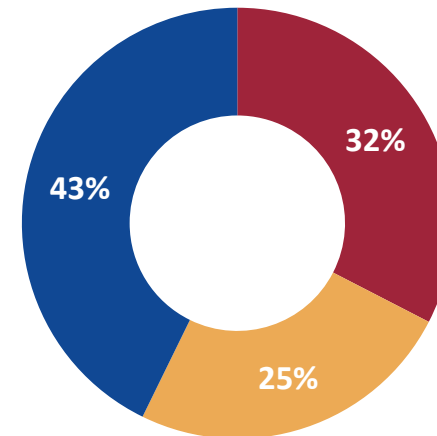
Gráfico 3 Total acumulado de fallecidos

TOTAL CONTAGIADOS	TOTAL FALLECIDOS	NNA CONTAGIADOS	NNA FALLECIDOS
1'932,255	68,470	112,631	393



24 de mayo 2021
NIÑAS, NIÑOS Y ADOLESCENTES
TOTAL DE FALLECIDOS: 93

De 0 a 5 años:
168



De 12 a 17 años:
128

De 6 a 11 años:
97

Nota: Incluye el 24 de mayo. Fuente: Ministerio de Salud. Plataforma Nacional Datos abiertos. Recuperado el 26/05/2021 de https://www.datosabiertos.gob.pe/search/field_topic/covid-19-917?sort_by=changed. Elaborado por Terre des Hommes Suisse/Incidencia/Ana Cecilia Aliaga M.

Casos registrados entre el 17 - 24 de mayo 2021

Gráfico 4

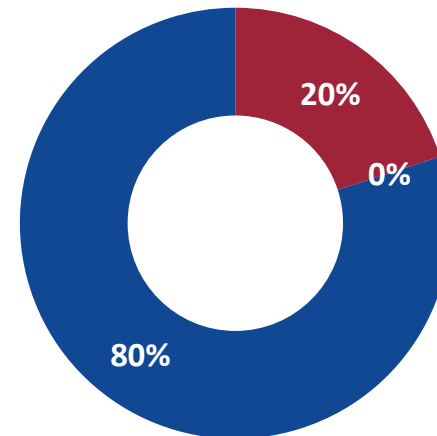
NUEVOS CONTAGIADOS	NUEVOS FALLECIDOS	NUEVOS NNA CONTAGIADOS	NUEVOS NNA FALLECIDOS
38,921	1,999	2,090	5

Número de niñas, niños y adolescentes

FALLECIDOS

ENTRE 17 - 24 DE MAYO: 5

De 0 a 5 años:
4

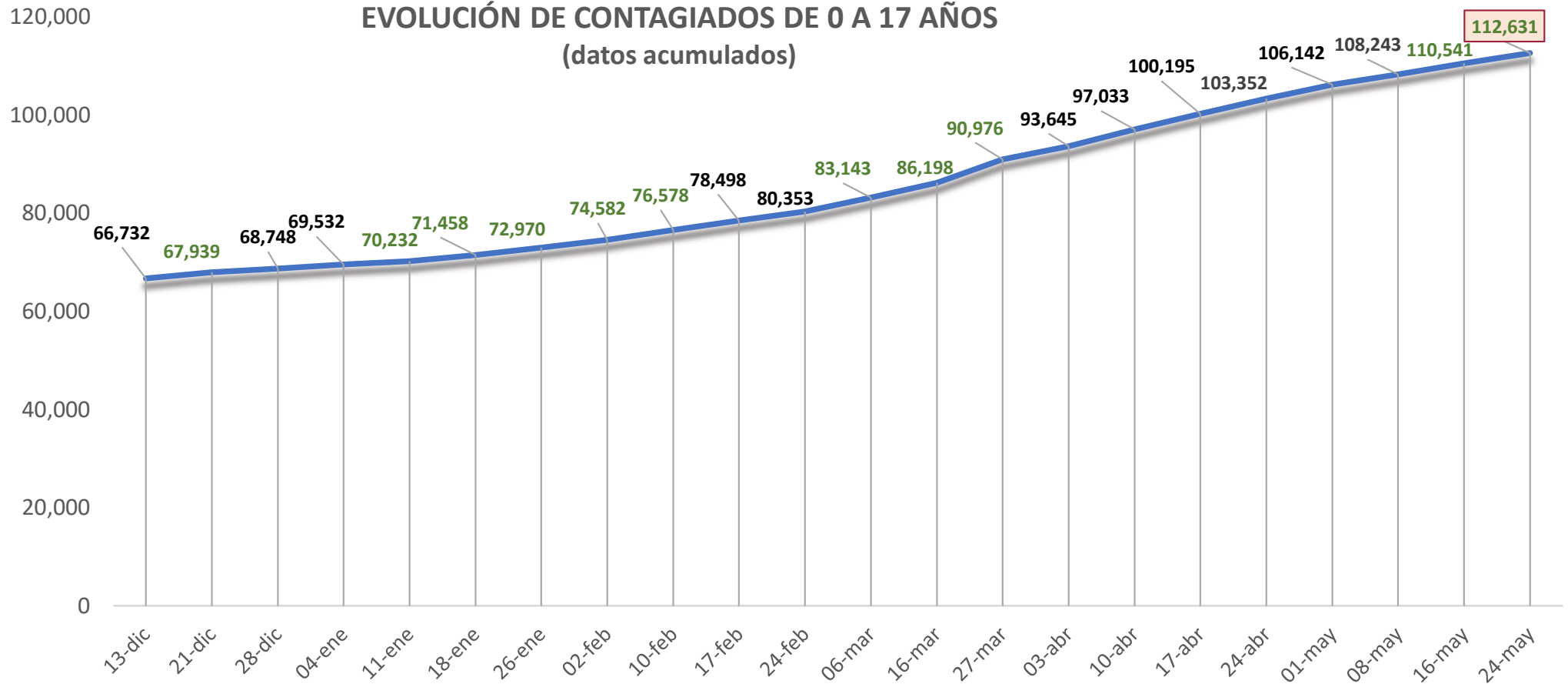


De 12 a 17 años:
1

De 6 a 11 años:
0

Nota: Incluye el 24 de mayo. Fuente: Ministerio de Salud. Plataforma Nacional Datos abiertos. Recuperado el 26/05/2021 de https://www.datosabiertos.gob.pe/search/field_topic/covid-19-917?sort_by=changed. Elaborado por Terre des Hommes Suisse/Incidencia/Ana Cecilia Aliaga M.

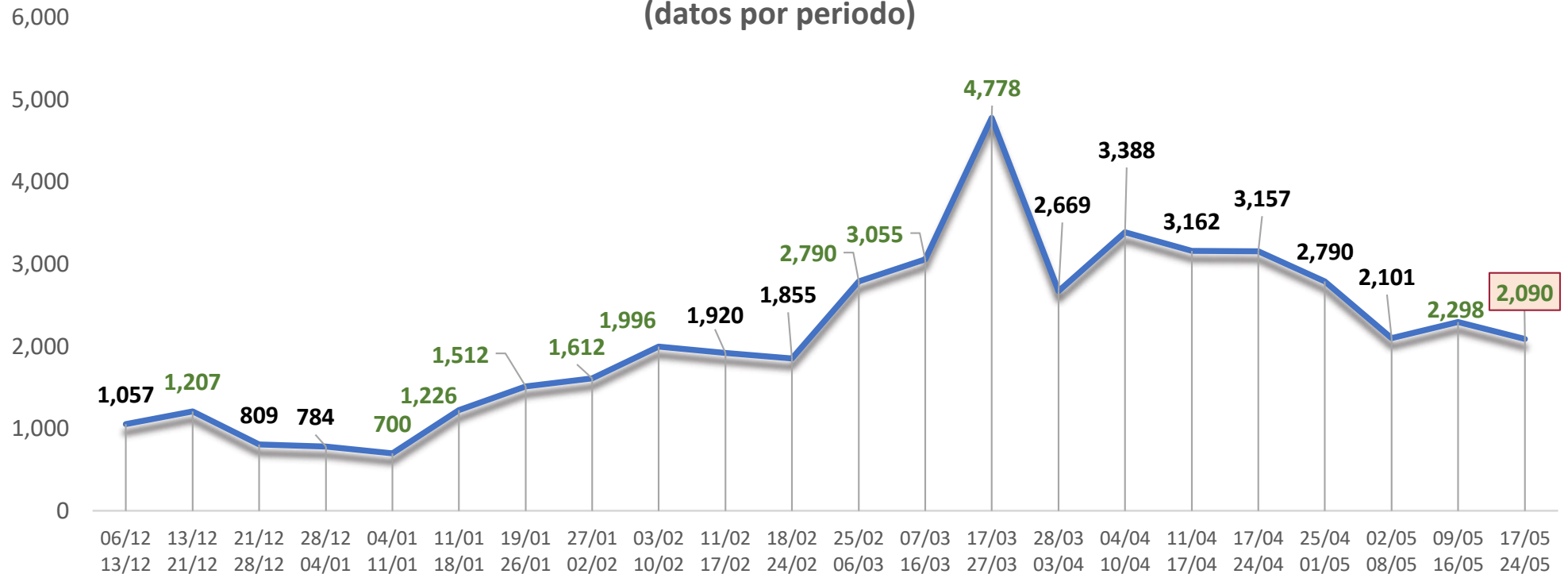
EVOLUCIÓN DE CONTAGIADOS DE 0 A 17 AÑOS (datos acumulados)



Las cifras en color verde = periodo del boletín Radar Covid-19 mayor a una semana

Las cifras en color negro = periodo del boletín Radar Covid-19 semanal

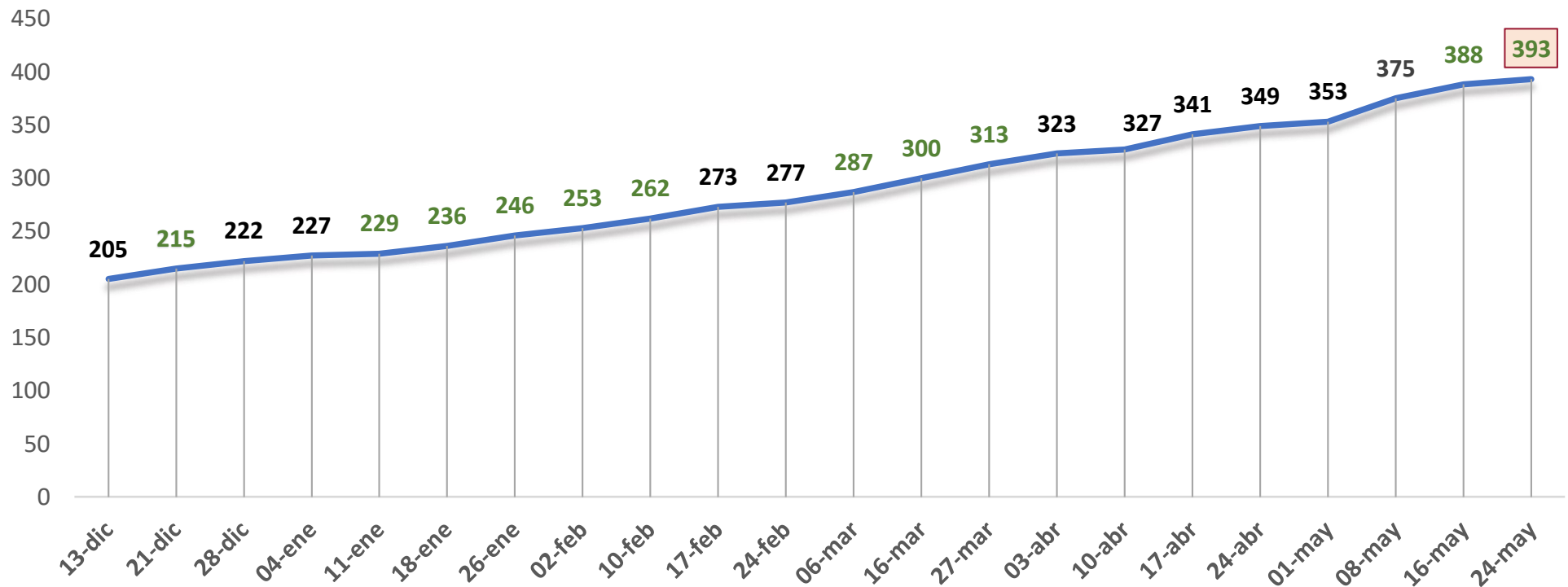
EVOLUCIÓN DE NUEVOS CONTAGIADOS DE 0 A 17 AÑOS (datos por periodo)



Las cifras en color verde = periodo del boletín Radar Covid-19 mayor a una semana

Las cifras en color negro = periodo del boletín Radar Covid-19 semanal

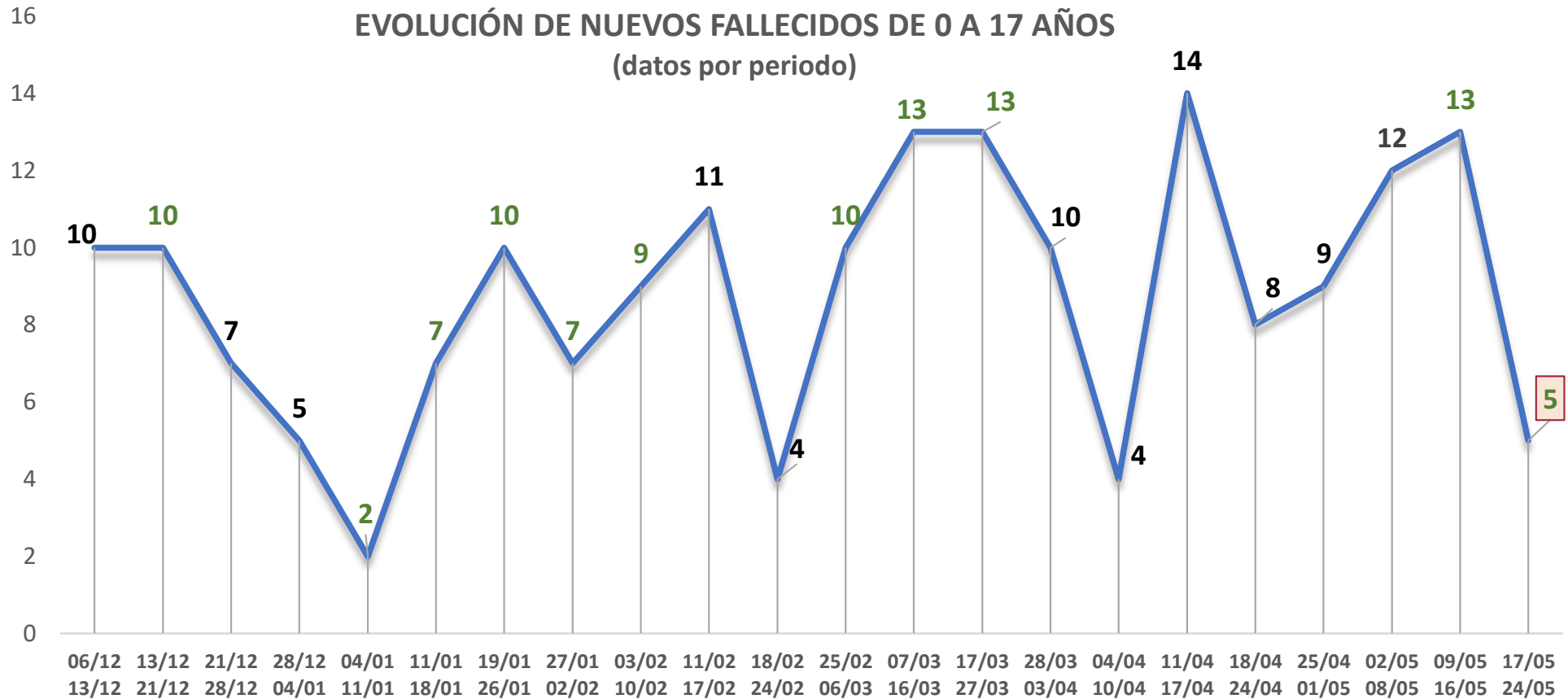
EVOLUCIÓN DE FALLECIDOS DE 0 A 17 AÑOS (datos acumulados)



Las cifras en color verde = periodo del boletín Radar Covid-19 mayor a una semana
Las cifras en color negro = periodo del boletín Radar Covid-19 semanal

* Al 08 de mayo el MINSA incluyó 10 fallecidos de periodos anteriores

EVOLUCIÓN DE NUEVOS FALLECIDOS DE 0 A 17 AÑOS (datos por periodo)



Las cifras en color verde = periodo del boletín Radar Covid-19 mayor a una semana
Las cifras en color negro = periodo del boletín Radar Covid-19 semanal

* Se actualizó la data del periodo anterior (25/04- 01/05)

PERÚ. Número acumulado de Contagiados y fallecidos de Covid 19 según grupos de edad y fechas

Totales	Al 16 mayo	Al 24 mayo	%	Casos nuevos al 09 - 16 mayo	Casos nuevos al 17 - 24 mayo	%	Variación % acumulada 17 - 24 mayo	Variación % casos nuevos 09 - 16 mayo/ 17 - 24 mayo	Letalidad
Contagiados	1,893,334	1,932,255		43,044	38,921		2.06%	-9.6%	
Fallecidos	66,471	68,470		2,368	1,999		3.01%	-16%	3.54%
NNA Contagiados	110,541	112,631	100%	2,298	2,090	100%	1.9%	-9.1%	
0- 05 años	26,373	26,647	24%	321	274	13%	1.0%	-15%	
06- 11 años	28,232	28,737	25%	562	505	24%	1.8%	-10%	
12- 17 años	55,936	57,247	51%	1,415	1,311	63%	2.3%	-7%	
NNA Fallecidos	388	393	100%	13	5	100%	1.3%	-62%	0.35%
0- 05 años	164	168	43%	8	4	80%	2.4%	-50%	0.63%
06- 11 años	97	97	25%	1	0	0%	0.0%	-100%	0.34%
12- 17 años	127	128	32%	4	1	20%	0.8%	-75.0%	0.22%

Nota: incluye el 24 de mayo.

Fuente: Ministerio de Salud. Plataforma Nacional Datos abiertos. Recuperado el 26/05/2021 de https://www.datosabiertos.gob.pe/search/field_topic/covid-19-917?sort_by=changed

Elaborado por Terre des Hommes Suisse/Incidencia/A na Cecilia Aliaga M.

Edición

Carmen Barrantes
c.barrantes@terredeshommessuisse.ch
Coordinadora de Comunicaciones para América Latina

Asistente de Edición

Liliana Carrillo
Henry Molina M.

Procesamiento estadístico

Ana Aliaga M.



Daniel A. Carrión N° 866 1° piso, Magdalena del Mar,
Lima.



Teléfono: (+51) 01-463-1911



<https://terredeshommessuisse.org.pe>



<https://www.facebook.com/tdhsperu>

Radar COVID – 19

Número 49

Del 17 al 24 de mayo del 2021

Información actualizada sobre cómo afecta la pandemia
a las niñas, niños y adolescentes



Schweizerische Eidgenossenschaft
Confédération suisse
Confederazione Svizzera
Confederaziun svizra

**Swiss Agency for Development
and Cooperation SDC**

