

RADAR COVID-19

Especial niñas, niños y adolescentes

Resumen Ejecutivo

Estadísticas al 24 de mayo del 2021

Informe realizado en coordinación con la Adjuntía de la niñez y adolescencia - Defensoría del Pueblo del Perú

Incidencia y Comunicaciones

Lima - Perú

Radar COVID-19

Número 49 - del 17 al 24 de mayo del 2021



Schweizerische Eidgenossenschaft
Confédération suisse
Confederazione Svizzera
Confederaziun svizra

Swiss Agency for Development
and Cooperation SDC



terre des hommes
suisse

Índice

1. RESUMEN	6
1.1 PERÚ. CUADRO RESUMEN CONTAGIADOS Y FALLECIDOS POR COVID-19	6
2. NNA CONTAGIADOS POR COVID-19	7
2.1 REGIONES CON MAYOR NÚMERO DE CONTAGIADOS POR COVID-19	7
2.2 REGIONES CON MAYOR NÚMERO DE CASOS NUEVOS DE CONTAGIADOS POR COVID-19	7
2.3 REGIONES CON MAYOR INCREMENTO PORCENTUAL DE CONTAGIADOS POR COVID-19	8
2.4 REGIONES CON MAYOR Y MENOR VARIACIÓN PORCENTUAL DE CASOS NUEVOS DE CONTAGIADOS POR COVID-19	8
3. NNA FALLECIDOS POR COVID-19	9
3.1 REGIONES CON MAYOR NÚMERO DE FALLECIDOS POR COVID-19	9
3.2 REGIONES CON MAYOR NÚMERO DE NUEVOS CASOS DE FALLECIDOS POR COVID-19	9
4. CONTAGIADOS POR COVID-19 SEGÚN FECHAS	10
4.1 PERÚ: NÚMERO DE NNA DE 0 - 17 AÑOS CONTAGIADOS COVID-19, SEGÚN PERIODOS Y GRUPOS DE EDAD	10
4.2 PERÚ. NÚMERO ACUMULADO DE NNA DE 0 - 17 AÑOS CONTAGIADOS COVID-19, SEGÚN FECHAS Y GRUPOS DE EDAD	10
4.3 PERÚ. NÚMERO ACUMULADO DE CONTAGIADOS POR COVID-19 DE 0 - 17 AÑOS, SEGÚN EDAD SIMPLE	11
5. NNA FALLECIDOS COVID-19 SEGÚN FECHAS	12
5.1 PERÚ. NÚMERO ACUMULADO DE NNA DE 0 - 17 AÑOS FALLECIDOS POR COVID-19, SEGÚN EDAD SIMPLE	12
5.2 PERÚ. FALLECIDOS POR COVID-19 DE 0 A 17 AÑOS, SEGÚN DÍA Y REGIÓN	13
5.3 PERÚ. NNA DE 0 - 17 AÑOS CONTAGIADOS POR COVID-19, SEGÚN PERIODO Y REGIÓN	24
6. GRÁFICAS. NNA CONTAGIADOS	26
GRÁFICA Nº 1. LAS 10 REGIONES CON MAYOR NÚMERO DE NNA CONTAGIADOS POR COVID-19 (AL 16 DE MAYO Y AL 24 DE MAYO)	26
GRÁFICA Nº 2 LAS 10 REGIONES CON MAYOR NÚMERO DE NUEVOS CASOS DE NNA CONTAGIADOS POR COVID - 19 (PERIODOS: 09 – 16 MAYO Y 17 - 24 MAYO)	27
7.1 PERÚ. NNA DE 0 - 17 AÑOS CONTAGIADOS POR COVID-19, SEGÚN PERIODO Y REGIÓN	28

Radar Covid 19 brinda información actualizada sobre el impacto de la pandemia en las niñas, niños y adolescentes. Esta semana hemos alcanzado a los 112,631 niñas, niños y adolescentes contagiados y a 393 fallecidos. Los adolescentes están en la mira del virus, la mitad de los contagios (51 %) se produce en ellos y ellas. Pero siguen siendo los pequeños de cinco a menos años los que más fallecen (43%).

Por otro lado, la noticia de que los niños y niñas de doce años a más pueden vacunarse de manera segura abre la esperanza de proteger a aquellos que tienen comorbilidades, de allí que se espera su inclusión en el Plan Nacional de Vacunaciones.

MENSAJES CLAVE

Los desafíos del periodo están centrados en incluir a los NNA con comorbilidades en la Plan Nacional de Vacunación y en facilitar el acceso de las y los huérfanos a la pensión de orfandad, así como darles prioridad en el Plan Nacional de Acción por la Infancia.:

- **Difundiendo los requisitos**
<https://bit.ly/2OTIcL6>
- **Identificando a los huérfanos y ponerlo en conocimiento del INABIF**
Priorizar estas regiones: Lima, La Libertad, Callao, Piura, Ica, Ancash, Lambayeque, Junín, Arequipa, y Loreto. Lima alcanza el 44% del total de fallecidos del grupo entre 18 y 50 años que asciende a 9,864 personas.
- **Facilitar el acceso**
Orientar a los familiares
Revisar cómo facilitar el acceso a la pensión a quienes, por circunstancias ajenas a su voluntad, tienen padres fallecidos por COVID pero tiene dificultades para acreditarlo. Se requiere considerar situaciones no previstas en la norma.
- **Número total de contagiados y número de casos nuevos.**
Número total de NNA es de 112,631 y el de nuevos casos del periodo del 17 - 24 de mayo (08 días) analizado en RADAR N° 49 es de 2,090.
Como ya lo hemos señalado, el porcentaje mayor de contagiados a lo largo de la pandemia corresponde a los adolescentes de 12 a 17 años (51%), siguiendo los niños/niñas de 0 a 5 con 24% y, luego los de 6 a 11 años con 25%.
Las 5 regiones con más NNA contagiados desde que inicio la pandemia son: Lima (42,932), le siguen a distancia Piura (5,402), Loreto (5,026), Ica (4,827) y Callao (4,621).
- **Los cinco distritos de Lima Metropolitana y Callao con más contagiados son:** Lima Cercado (3,695), San Juan de Lurigancho (3,103), Jesús María (2,114), San Martín de Porres (2,074), y Ate (1,915).
- **Los cinco distritos con menos casos de NNA con Covid 19 son:** Santa María del Mar (4), La Punta (5), Punta Hermosa (28), Punta Negra (32) y Santa Rosa (34).
- **Concentración de casos de contagio**
El 39% de los NNA contagiados a lo largo de la pandemia reside en Lima Metropolitana.
- **Dónde focalizar la prevención de contagios:**
En orden descendente, el mayor porcentaje de contagiados lo tiene Lima al igual que con los adultos; luego le siguen Piura, Loreto, Ica, y Callao. Las cinco regiones juntas alcanzan más de la mitad del porcentaje de niñas, niños y adolescentes contagiados (56% del total).

- **Concentración de casos de fallecidos**
El 30% de los fallecidos se concentra en la región Lima.
- **Dónde focalizar la prevención de fallecimientos, acumulado**
Las cinco regiones que registran más fallecidos son: Lima (119), Piura (36), Ucayali (27), Loreto (23) y Junín (21). Juntos concentran el 58% del total de fallecidos.
- **Grupo de mayor vulnerabilidad para fallecimientos**
El mayor porcentaje de fallecidos corresponde a los más pequeños (de cero a cinco años), manteniéndose a lo largo de la pandemia la misma tendencia: los adolescentes son los que más se contagian (51%), pero los más pequeños son los que más pierden la vida (43%).
El grupo etario de 5 años a menos sigue siendo el que concentra más fallecidos (43%). Le sigue en orden porcentual el grupo de 12 a 17 años con 32% y luego siguen las niñas y niños de 6 a 11 años con 25%.

Al 24 de mayo del 2021 se registró un total acumulado de 112,631 niñas, niños y adolescentes contagiados y 393 fallecidos

Con la finalidad de contribuir a buscar a los niños huérfanos hemos procesado la información de fallecidos de entre 18 y 50 años, identificando la región de ocurrencia. Al 24 de mayo ya son 9,864 personas que potencialmente podrían haber dejado hijos en orfandad, 4,303 de ellas (44 %) residían en Lima. Como sociedad civil nos sumamos a la tarea de apoyar la identificación de estos casos para contribuir a que el Sistema Nacional de protección integral al niño y adolescente (SNAINA) les brinde una respuesta social organizada.

INFORME DEL 17 - 24 DE MAYO 2021

5 son los niños, niñas y adolescentes fallecidos entre el 17 - 24 de mayo (8 días), periodo reportado en este número de RADAR COVID.

Los fallecidos entre 0 – 5 años representan 80% (4) y los de 12 a 17 años, el 20% del total (1).

Casos nuevos de contagio del 17 – 24 de mayo del 2021

A nivel nacional, los casos nuevos en NNA han disminuido en 9%, respecto al periodo anterior (09 – 16 mayo). La disminución se observó en 17 regiones, con porcentajes de variación, en un rango entre - 4% y -54% (-3% a -33% en el periodo anterior). Los aumentos se han dado en 7 regiones, en un rango de 4% a 82%

Las 6 regiones de mayor incremento en el número de casos nuevos fueron Loreto 82%, Piura 28%, Arequipa 25%, Lambayeque 24%, Amazonas 6% y Ucayali 6%. Las 6 regiones que más disminuyeron el número de casos fueron Tumbes 54%, Huancavelica 44%, Tacna 34%, Callao 23%, Cajamarca 23% y Madre de Dios 22%.

Lima Metropolitana y Callao. Al 24 de mayo, la disminución de casos nuevos fue de 16%.

Los cinco distritos de Lima con mayor número de casos nuevos fueron: Lima Cercado (52), Jesús María (44), San Juan de Lurigancho (37), Santiago de Surco (34), Ventanilla (34) y Magdalena del Mar (33). En total, 16 distritos aumentaron el número de casos nuevos, 5 continuaron con la misma cantidad y en 28 se redujo el número.

Desafíos

- Incluir en el Plan Nacional de Vacunaciones a las niñas niños y adolescentes mayores de 12 años con comorbilidades.
- Incorporar a las y los niños huérfanos como beneficiarios de los programas e iniciativas que garanticen su desarrollo pleno, incluyéndolos en los grupos priorizados del Plan Nacional de la Infancia.

- Sistematizar las historias clínicas de los niños menores de cinco fallecidos: La propensión a fallecer del grupo de 5 años a menos no es conocida por la población, por el contrario, existe la creencia de que cuánto menor edad tiene la persona es menos vulnerable. Por ello es necesario producir material de orientación al personal de los servicios y cuidadores.
- Monitorear a nivel local los casos de riesgo de afectación de derechos económicos, sociales o ciudadanos de niños, niñas y adolescentes en el contexto COVID 19 abriendo la puerta para su protección a través de activar al SNAINA en el ámbito local.
- Desarrollar campañas informativas de prevención de contagio a los adolescentes de entre 12 y 17 años en los territorios de mayor carga viral, modulándolas semanalmente de acuerdo con el incremento territorial de casos nuevos.

Las niñas y los niños no son invencibles frente al Covid 19

RESUMEN RADAR COVID-19 AL 24 DE MAYO DEL 2021

1. RESUMEN

1.1 PERÚ. Cuadro resumen Contagiados y fallecidos por Covid-19

PERÚ. Número acumulado de Contagiados y fallecidos de Covid 19 según grupos de edad y fechas

Totales	Al 16 mayo	Al 24 mayo	%	Casos nuevos al 09 - 16 mayo	Casos nuevos al 17 - 24 mayo	%	Variación % acumulada 17 - 24 mayo	Variación % casos nuevos 09 - 16 mayo/ 17 - 24 mayo	Letalidad
Contagiados	1,893,334	1,932,255		43,044	38,921		2.06%	-9.6%	
Fallecidos	66,471	68,470		2,368	1,999		3.01%	-16%	3.54%

NNA Contagiados	110,541	112,631	100%	2,298	2,090	100%	1.9%	-9.1%	
0- 05 años	26,373	26,647	24%	321	274	13%	1.0%	-15%	
06- 11 años	28,232	28,737	25%	562	505	24%	1.8%	-10%	
12- 17 años	55,936	57,247	51%	1,415	1,311	63%	2.3%	-7%	

NNA Fallecidos	388	393	100%	13	5	100%	1.3%	-62%	0.35%
0- 05 años	164	168	43%	8	4	80%	2.4%	-50%	0.63%
06- 11 años	97	97	25%	1	0	0%	0.0%	-100%	0.34%
12- 17 años	127	128	32%	4	1	20%	0.8%	-75.0%	0.22%

Nota: incluye el 24 de mayo.

Fuente: Ministerio de Salud. Plataforma Nacional Datos abiertos. Recuperado el 26/05/2021 de https://www.datosabiertos.gob.pe/search/field_topic/covid-19-917?sort_by=changed
Elaborado por Terre des Hommes Suisse/Incidencia/Ana Cecilia Aliaga M.

2. NNA CONTAGIADOS POR COVID-19

2.1 Regiones con mayor número de contagiados por Covid-19

2.1 Perú. Las 6 Regiones con mayor número de contagiados por Covid-19 de 0 a 17 años, al 24 mayo (datos acumulados)

REGIÓN	24-May	% Total	% relación a Lima
PERÚ	112,631	100%	
LIMA	42,932	38%	
PIURA	5,402	5%	13%
LORETO	5,026	4%	12%
ICA	4,827	4%	11%
CALLAO	4,621	4%	11%
JUNIN	4,553	4%	11%

Nota: incluye el 24 de mayo.

Fuente: Ministerio de Salud. Plataforma Nacional Datos abiertos. Recuperado el 26/05/2021 de https://www.datosabiertos.gob.pe/search/field_topic/covid-19-917?sort_by=changed

Elaborado por Terre des Hommes Suisse/Incidencia/Ana Cecilia Aliaga M.

2.2 Regiones con mayor número de casos nuevos de contagiados por Covid-19

2.2 Perú. Las 6 Regiones con mayor número de casos nuevos contagiados por Covid-19 de 0 a 17 años, en el periodo 17 - 24 mayo

REGIÓN	17/05 24/05	% Total	% relación a Lima
PERÚ	2,090	100%	
LIMA	620	30%	
AREQUIPA	158	8%	25%
PIURA	148	7%	24%
LA LIBERTAD	129	6%	21%
JUNIN	125	6%	20%
CAJAMARCA	95	5%	15%

Nota: incluye el 24 de mayo.

Fuente: Ministerio de Salud. Plataforma Nacional Datos abiertos. Recuperado el 26/05/2021 de https://www.datosabiertos.gob.pe/search/field_topic/covid-19-917?sort_by=changed

Elaborado por Terre des Hommes Suisse/Incidencia/Ana Cecilia Aliaga M.

2.3 Regiones con mayor incremento porcentual de Contagiados por Covid-19

2.3 Perú. 6 Regiones con mayores incrementos porcentuales en el número de contagiados por Covid-19 de 0 a 17 años, periodo al 16 mayo y al 24 de mayo
(datos acumulados)

REGIÓN	Variación porcentual Al 16 mayo y 24 mayo	Al 16 may	Al 24 may
AREQUIPA	4.8%	3,316	3,474
CUSCO	3.9%	2,414	2,507
LA LIBERTAD	3.5%	3,732	3,861
APURIMAC	3.2%	1,334	1,377
PUNO	2.8%	1,199	1,233
JUNIN	2.8%	4,428	4,553

Nota: incluye el 24 de mayo.

Fuente: Ministerio de Salud. Plataforma Nacional Datos abiertos. Recuperado el 26/05/2021 de https://www.datosabiertos.gob.pe/search/field_topic/covid-19-917?sort_by=changed
Elaborado por Terre des Hommes Suisse/Incidencia/Ana Cecilia Aliaga M.

2.4 Regiones con mayor y menor variación porcentual de casos nuevos de contagiados por Covid-19

2.4 Perú. Regiones con incrementos y disminuciones porcentuales mayores a 30% en los **casos nuevos** contagiados por Covid-19 de 0 a 17 años.
Periodos 09 - 16 mayo y 17 - 24 mayo

REGIÓN	Variación porcentual	09 - 16 may	17 - 24 may
Regiones con variaciones % mayores a 30%			
LORETO	82.4%	34	62
Regiones con disminución % mayor a 30%			
TUMBES	-54.0%	50	23
HUANCAVELICA	-44.0%	25	14
TACNA	-34.5%	29	19

Nota: incluye el 24 de mayo.

Fuente: Ministerio de Salud. Plataforma Nacional Datos abiertos. Recuperado el 26/05/2021 de https://www.datosabiertos.gob.pe/search/field_topic/covid-19-917?sort_by=changed
Elaborado por Terre des Hommes Suisse/Incidencia/Ana Cecilia Aliaga M.

3. NNA FALLECIDOS POR COVID-19

3.1 Regiones con mayor número de fallecidos por Covid-19

3.1 Perú. Las 6 Regiones con mayor número de fallecidos por Covid-19 de 0 a 17 años, al 24 mayo (datos acumulados)

REGIÓN	24-May	% Total	% relación a Lima
PERÚ	393	100%	
LIMA	119	30.3%	100%
PIURA	36	9.2%	30%
UCAYALI	27	6.9%	23%
LORETO	23	5.9%	19%
JUNIN	21	5.3%	18%
LA LIBERTAD	20	5.1%	17%
Subtotal	246	62.6%	

Nota: incluye el 24 de mayo.

Fuente: Ministerio de Salud. Plataforma Nacional Datos abiertos. Recuperado el 26/05/2021 de https://www.datosabiertos.gob.pe/search/field_topic/covid-19-917?sort_by=changed

Elaborado por Terre des Hommes Suisse/Incidencia/Ana Cecilia Aliaga M.

3.2 Regiones con mayor número de nuevos casos de fallecidos por Covid-19

3.2 Perú. Las Regiones con fallecidos por Covid-19 de 0 a 17 años, en el periodo 17 - 24 mayo

REGIÓN	17/05 24/05	% Total
PERÚ	5	100%
CALLAO	2	40%
LA LIBERTAD	1	20%
PUNO	1	20%
HUANCAVELICA	1	20%

Nota: incluye el 24 de mayo.

Fuente: Ministerio de Salud. Plataforma Nacional Datos abiertos. Recuperado el 26/05/2021 de https://www.datosabiertos.gob.pe/search/field_topic/covid-19-917?sort_by=changed

Elaborado por Terre des Hommes Suisse/Incidencia/Ana Cecilia Aliaga M.

4. CONTAGIADOS POR COVID-19 SEGÚN FECHAS

4.1 PERÚ: Número de NNA de 0 - 17 años contagiados COVID-19, según periodos y grupos de edad.

4.1 PERÚ: Número de NNA de 0 - 17 años contagiados COVID-19, según periodos y grupos de edad.

Grupos de Edades	06/12 13/12	13/12 21/12	21/12 28/12	28/12 04/01	05/01 11/01	12/01 18/01	19/01 26/01	26/01 02/02	02/02 10/02	11/02 17/02	18/02 24/02	25/02 06/03	07/03 16/03	17/03 27/03	28/03 03/04	04/04 10/04	11/04 17/04	18/04 24/04	25/04 01/05	02/05 08/05	09/05 16/05	17/05 24/05
0-17 años	1,057	1,207	809	784	700	1,226	1,512	1,612	1,996	1,920	1,855	2,790	3,055	4,778	2,669	3,388	3,162	3,157	2,790	2,101	2,298	2,090
Variación % en relación al periodo anterior	-31.5%	14.2%	-33.0%	-3.1%	-10.7%	75.1%	23.3%	6.6%	23.8%	-3.8%	-3.4%	50.4%	9.5%	56.4%	-44.1%	26.9%	-6.7%	-0.2%	-11.6%	-24.7%	9.4%	-9.1%

Nota: incluye el 24 de mayo.

Fuente: Ministerio de Salud. Plataforma Nacional Datos abiertos. Recuperado el 26/05/2021 de https://www.datosabiertos.gob.pe/search/field_topic/covid-19-917?sort_by=changed

Elaborado por Terre des Hommes Suisse/Incidencia/Ana Cecilia Aliaga M.

4.2 Perú. Número acumulado de NNA de 0 - 17 años contagiados COVID-19, según fechas y grupos de edad.

4.2 Perú. Número acumulado de NNA de 0 - 17 años contagiados COVID-19, según fechas y grupos de edad.

Grupos de Edades	Al 13 dic	Al 21 dic	Al 28 dic	Al 04 ene	Al 11 ene	Al 18 ene	Al 26 ene	Al 02 feb	Al 10 feb	Al 17 feb	Al 24 feb	Al 06 marz	Al 16 mar	Al 27 mar	Al 03 abr	Al 10 abr	Al 17 abr	Al 24 abr	Al 01 may	Al 08 may	Al 16 may	Al 24 may
0-17 años	66,732	67,939	68,748	69,532	70,232	71,458	72,970	74,582	76,578	78,498	80,353	83,143	86,198	90,976	93,645	97,033	100,195	103,352	106,142	108,243	110,541	112,631
Variación porcentual en relación a la fecha anterior	1.6%	1.8%	1.2%	1.1%	1.0%	1.7%	2.1%	2.2%	2.7%	2.5%	2.4%	3.5%	3.7%	5.5%	2.9%	3.6%	3.3%	3.2%	2.7%	2.0%	2.1%	1.9%

Nota: incluye el 24 de mayo.

Fuente: Ministerio de Salud. Plataforma Nacional Datos abiertos. Recuperado el 26/05/2021 de https://www.datosabiertos.gob.pe/search/field_topic/covid-19-917?sort_by=changed

Elaborado por Terre des Hommes Suisse/Incidencia/Ana Cecilia Aliaga M.

4.3 Perú. Número acumulado de contagiados por Covid-19 de 0 - 17 años, según edad simple

4.3. Perú. Número acumulado de contagiados por Covid19 de 0 - 17 años, según edad simple

Edad	Al 24 mayo	%
0	7,216	6.4%
1	5,080	4.5%
2	3,792	3.4%
3	3,462	3.1%
4	3,472	3.1%
5	3,625	3.2%
6	3,908	3.5%
7	4,248	3.8%
8	4,474	4.0%
9	4,748	4.2%
10	5,318	4.7%
11	6,041	5.4%
12	6,687	5.9%
13	7,412	6.6%
14	8,619	7.7%
15	10,160	9.0%
16	11,667	10.4%
17	12,702	11.3%
TOTAL	112,631	100%

Nota: incluye el 24 de mayo.

Fuente: Ministerio de Salud. Plataforma Nacional Datos abiertos.

Recuperado el 26/05/2021 de

https://www.datosabiertos.gob.pe/search/field_topic/covid-19-917?sort_by=changed

Elaborado por Terre des Hommes Suisse/Incidencia/Ana Cecilia Aliaga M.

5. NNA FALLECIDOS COVID-19 SEGÚN FECHAS

5.1 Perú. Número acumulado de NNA de 0 - 17 años fallecidos por Covid-19, según edad simple

5.1 Perú. Número acumulado de NNA de 0 - 17 años fallecidos por Covid19, según edad simple

Edad	Al 24 mayo	%
0	38	9.7%
1	40	10.2%
2	27	6.9%
3	20	5.1%
4	20	5.1%
5	23	5.9%
6	11	2.8%
7	18	4.6%
8	11	2.8%
9	16	4.1%
10	26	6.6%
11	15	3.8%
12	19	4.8%
13	13	3.3%
14	16	4.1%
15	27	6.9%
16	22	5.6%
17	31	7.9%
TOTAL	393	100%

Nota: incluye el 24 de mayo.

Fuente: Ministerio de Salud. Plataforma Nacional Datos abiertos.

Recuperado el 26/05/2021 de

https://www.datosabiertos.gob.pe/search/field_topic/covid-19-917?sort_by=changed

Elaborado por Terre des Hommes Suisse/Incidencia/Ana Cecilia Aliaga M.

5.2 PERÚ. Fallecidos por COVID-19 de 0 a 17 años, según día y región

5.2 PERÚ. Fallecidos por COVID-19 de 0 a 17 años, al 24 de mayo del 2021, según día y región

FECHA	AMAZONAS	ANCAHUE	APURÍMAC	AREQUIPA	AYACUCHO	CAJAMARCA	CALLAO	CUSCO	HUANCABELICA	HUANUCO	ICA	JUNIN	LA LIBERTAD	LAMBAYEQUE	LIMA	LORETO	Madre de Dios	MOQUEGUA	PASCO	PUNO	PIURA	SAN MARTIN	TACNA	TUMBES	UCAYALI	TOTAL POR DÍA
22/03/2020	0	0	0	0	0	0	0	0	0	0	0	0	0	0	0	1	0	0	0	0	0	0	0	0	0	1
23/03/2020	0	0	0	0	0	0	0	0	0	0	0	0	0	0	0	0	1	0	0	0	0	0	0	0	0	1
27/03/2020	0	0	0	0	0	0	0	0	0	0	0	0	0	0	1	0	0	0	0	0	0	0	0	0	0	1
29/03/2020	0	0	0	0	0	0	0	0	0	0	0	0	0	0	1	0	0	0	0	0	0	0	0	0	0	1
04/04/2020	0	0	0	0	0	0	0	0	0	0	0	0	0	0	0	0	0	0	0	0	1	0	0	0	0	1
06/04/2020	0	0	0	0	0	0	0	0	0	0	0	0	0	0	1	0	0	0	0	0	0	0	0	0	0	1
09/04/2020	0	0	0	0	0	0	0	0	0	0	1	0	0	0	1	0	0	0	0	0	1	0	0	0	0	3
10/04/2020	0	0	0	0	0	0	0	0	0	0	0	0	0	0	1	0	0	0	0	0	1	0	0	0	0	2
15/04/2020	0	0	0	1	0	0	0	0	0	0	0	0	0	0	0	0	0	0	0	0	0	0	0	0	0	1
16/04/2020	0	0	0	0	0	0	0	0	0	0	0	0	0	0	0	0	0	0	0	0	1	0	0	0	0	1
17/04/2020	0	0	0	0	0	0	0	0	0	0	0	0	1	0	0	0	0	0	0	0	0	0	0	0	0	1
18/04/2020	0	0	0	0	0	0	0	0	0	0	0	0	0	0	1	0	0	0	0	0	0	0	0	0	0	1
20/04/2020	0	0	0	0	0	0	0	0	0	0	0	0	0	0	1	0	0	0	0	0	0	0	0	0	0	1
22/04/2020	0	0	0	0	0	0	0	0	0	0	0	1	0	0	0	0	0	0	0	0	0	0	0	0	0	1
26/04/2020	0	0	0	0	0	0	0	0	0	0	0	0	0	0	2	0	0	0	0	0	0	0	0	0	0	2
29/04/2020	0	0	0	0	0	0	0	0	0	0	0	0	0	1	0	0	0	0	0	0	0	0	0	0	0	1
1/05/2020	0	0	0	0	0	0	0	0	0	0	0	0	0	0	1	0	0	0	0	0	0	0	0	0	0	1
3/05/2020	0	0	0	0	0	0	0	0	0	0	0	0	0	0	0	0	0	0	0	0	1	0	0	0	0	1
4/05/2020	0	0	0	0	0	0	0	0	0	0	0	0	0	0	0	0	0	0	0	0	0	0	1	0	0	1
5/05/2020	0	0	0	0	0	0	0	0	0	0	0	0	0	0	0	1	0	0	0	0	0	0	0	0	1	2
6/05/2020	0	0	0	0	0	0	0	0	0	0	0	0	0	0	1	0	0	0	0	0	0	0	0	0	0	1

5.2 PERÚ. Fallecidos por COVID-19 de 0 a 17 años, al 24 de mayo del 2021, según día y región

FECHA	AMAZONAS	ANCAHUELA	APURÍMAC	AREQUIPA	AYACUCHO	CAJAMARCA	CALLAO	CUSCO	HUANCAVELICA	HUANUCO	ICA	JUNIN	LA LIBERTAD	LAMBAYEQUE	LIMA	LORETO	Madre de Dios	MOQUEGUA	PASCO	PUNO	PIURA	SAN MARTIN	TACNA	TUMBES	UCAYALI	TOTAL POR DÍA	
7/05/2020	0	0	0	0	0	0	0	0	0	0	0	0	0	0	1	0	0	0	0	0	0	0	0	0	0	1	
8/05/2020	0	0	0	0	0	0	0	0	0	0	0	0	0	0	1	0	0	0	0	0	0	0	0	0	0	0	1
9/05/2020	0	0	0	0	0	0	0	0	0	0	0	0	0	0	1	0	0	0	0	0	0	0	0	0	0	0	1
10/05/2020	0	0	0	0	0	0	0	0	0	0	0	0	0	0	1	0	0	0	0	0	0	0	0	0	0	0	1
13/05/2020	0	0	0	0	0	0	0	0	0	0	0	0	1	0	0	0	0	0	0	0	0	0	0	0	0	0	1
14/05/2020	0	0	0	0	0	0	0	0	0	0	0	0	0	0	0	0	0	0	0	0	0	1	0	0	0	0	1
16/05/2020	0	0	0	0	0	0	0	0	0	0	0	0	0	0	1	0	0	0	0	0	0	0	1	0	0	0	2
17/05/2020	0	0	0	0	0	0	0	0	0	0	0	0	0	0	1	0	0	0	0	0	0	0	0	0	0	0	1
18/05/2020	0	0	0	0	0	0	0	0	0	0	0	0	0	0	0	0	0	0	0	0	0	1	0	0	0	0	1
19/05/2020	0	0	0	0	0	1	0	0	0	0	0	0	0	0	1	0	0	0	0	0	0	0	0	0	0	0	2
22/05/2020	0	0	0	0	0	0	0	0	0	0	0	1	0	0	1	1	0	0	0	0	0	0	0	0	0	0	3
23/05/2020	0	0	0	0	0	0	0	0	0	0	0	0	0	0	1	1	0	0	0	0	0	0	0	0	0	0	2
24/05/2020	0	0	0	0	0	0	0	0	0	0	0	0	0	0	2	0	0	0	0	0	0	1	0	0	0	0	3
28/05/2020	0	0	0	0	0	0	0	0	0	0	0	0	1	0	0	0	0	0	0	0	0	1	0	0	0	1	3
30/05/2020	0	0	0	0	0	1	0	0	0	0	0	0	0	0	0	0	0	0	0	0	0	0	0	0	0	0	1
1/06/2020	0	0	0	0	0	0	0	0	0	0	0	0	0	0	1	0	0	0	0	0	0	0	1	0	0	0	2
2/06/2020	0	0	0	0	0	0	0	0	0	0	0	0	0	0	1	0	0	0	0	0	0	0	0	0	0	0	1
3/06/2020	0	0	0	0	0	0	0	0	0	0	0	0	0	0	0	0	0	0	0	0	0	0	0	0	0	1	1
5/06/2020	0	0	0	0	0	0	0	0	0	0	0	0	0	0	1	0	0	0	0	0	0	0	1	0	0	0	2
8/06/2020	0	0	0	0	0	0	0	0	0	0	0	0	0	0	0	0	0	0	0	0	0	1	0	0	0	1	2
11/06/2020	0	0	0	0	0	0	0	0	0	1	1	0	0	0	0	1	0	0	0	0	0	0	0	0	0	1	4
13/06/2020	0	0	0	0	0	0	0	0	0	0	0	0	0	0	0	0	0	0	0	0	0	0	0	0	0	1	1
14/06/2020	0	0	0	0	0	0	0	0	0	0	0	0	0	0	0	1	0	0	0	0	0	0	0	0	0	0	1

5.2 PERÚ. Fallecidos por COVID-19 de 0 a 17 años, al 24 de mayo del 2021, según día y región

FECHA	AMAZONAS	ANCAHUA	APURÍMAC	AREQUIPA	AYACUCHO	CAJAMARCA	CALLAO	CUSCO	HUANCAVELICA	HUANUCO	ICA	JUNIN	LA LIBERTAD	LAMBAYEQUE	LIMA	LORETO	Madre de Dios	MOQUEGUA	PASCO	PUNO	PIURA	SAN MARTIN	TACNA	TUMBES	UCAYALI	TOTAL POR DÍA
15/06/2020	0	0	0	0	0	0	0	0	0	0	0	0	1	0	0	0	0	0	1	0	0	0	0	0	0	2
16/06/2020	0	0	0	0	0	0	0	0	0	0	0	0	0	0	0	0	0	0	0	0	1	0	0	0	0	1
17/06/2020	0	0	0	0	0	0	0	0	0	0	0	0	0	0	0	0	0	0	0	0	0	0	0	0	1	1
19/06/2020	0	0	0	0	0	0	0	0	0	0	0	0	0	0	0	0	0	0	0	1	0	0	0	0	0	1
20/06/2020	0	0	0	0	0	0	0	0	0	0	0	0	0	0	0	0	0	0	0	0	0	1	0	0	0	1
21/06/2020	0	0	0	0	0	0	0	0	0	0	0	0	0	0	1	0	0	0	0	0	0	0	0	0	0	1
22/06/2020	0	0	0	0	0	0	0	0	0	0	0	0	0	0	0	0	0	0	0	0	1	0	0	0	0	1
23/06/2020	0	0	0	0	0	0	0	0	0	0	0	0	0	0	2	1	0	0	0	0	0	0	0	0	0	3
24/06/2020	0	0	0	0	0	0	0	0	0	0	0	0	0	0	1	0	0	0	0	0	1	0	0	0	0	2
26/06/2020	0	0	0	0	0	0	0	0	0	0	0	0	0	0	1	0	0	0	0	0	0	0	0	0	0	1
28/06/2020	0	0	0	1	0	0	0	0	0	0	0	0	0	0	1	0	0	0	0	0	0	0	0	0	0	2
29/06/2020	0	0	0	0	0	0	0	0	0	0	0	0	0	0	1	0	0	0	0	0	0	0	0	0	0	1
30/06/2020	0	0	0	0	0	0	0	0	0	0	0	0	0	0	0	0	0	0	0	0	1	0	0	0	0	1
1/07/2020	0	0	0	1	0	0	0	0	0	0	0	0	0	0	1	0	0	0	0	0	0	0	0	0	0	2
2/07/2020	0	0	1	0	0	1	0	0	0	0	0	0	0	0	0	0	0	0	0	1	0	0	0	0	0	3
5/07/2020	0	0	0	0	0	0	0	0	0	0	0	0	0	0	1	0	0	0	0	0	0	0	0	0	0	1
9/07/2020	0	0	0	0	0	0	0	0	0	0	0	0	0	0	1	0	0	0	0	0	0	0	0	0	0	1
11/07/2020	0	0	0	0	0	0	0	0	0	0	0	0	0	0	0	0	0	0	0	0	1	0	0	0	0	1
12/07/2020	0	0	0	0	0	0	1	0	0	0	0	0	0	0	0	0	0	0	0	0	0	0	0	0	0	1
13/07/2020	0	0	0	0	0	0	0	0	0	0	0	0	0	0	0	0	0	1	0	0	0	0	0	0	0	1
15/07/2020	0	0	0	0	0	0	0	0	0	0	0	0	0	0	0	1	0	0	0	0	0	0	0	0	0	1
17/07/2020	0	0	0	0	0	0	0	1	0	0	0	0	1	0	0	0	0	0	0	0	0	0	0	0	0	2
19/07/2020	0	0	0	0	0	0	0	0	0	0	0	0	1	0	0	0	0	0	0	0	0	0	0	0	0	1

5.2 PERÚ. Fallecidos por COVID-19 de 0 a 17 años, al 24 de mayo del 2021, según día y región

FECHA	AMAZONAS	ANCAHUA	APURÍMAC	AREQUIPA	AYACUCHO	CAJAMARCA	CALLAO	CUSCO	HUANCAVELICA	HUANUCO	ICA	JUNIN	LA LIBERTAD	LAMBAYEQUE	LIMA	LORETO	Madre de Dios	MOQUEGUA	PASCO	PUNO	PIURA	SAN MARTIN	TACNA	TUMBES	UCAYALI	TOTAL POR DÍA	
20/07/2020	0	0	0	0	0	0	0	0	0	0	0	0	0	0	0	1	0	0	0	0	0	0	0	0	0	1	
21/07/2020	0	0	0	0	0	0	0	0	0	0	0	0	0	0	1	0	0	0	0	0	0	0	0	0	0	0	1
22/07/2020	0	0	0	0	0	0	0	0	0	0	0	0	0	0	0	0	0	0	0	0	0	1	0	0	0	0	1
24/07/2020	0	0	0	0	0	0	0	0	0	0	0	0	0	0	1	0	0	0	0	0	0	0	0	0	0	0	1
27/07/2020	0	0	0	0	0	0	0	0	0	0	0	0	0	0	2	0	0	0	0	0	0	0	0	0	0	0	2
28/07/2020	0	0	0	0	0	0	0	0	0	0	0	0	0	0	0	1	0	0	0	0	0	0	0	0	0	0	1
29/07/2020	0	0	0	0	0	0	0	0	0	0	0	2	0	0	0	0	0	0	0	0	0	0	0	0	0	0	2
31/07/2020	0	0	0	0	0	0	0	0	0	0	0	0	0	0	3	0	0	0	0	0	0	0	0	0	0	0	3
5/08/2020	0	0	0	0	0	0	0	0	0	0	1	0	0	0	0	0	0	0	0	0	0	0	0	0	0	0	1
10/08/2020	0	0	0	0	0	0	0	0	0	0	0	0	0	0	1	0	0	0	1	0	1	0	0	0	0	0	3
16/08/2020	0	0	0	0	0	0	0	0	0	0	0	0	0	0	0	0	0	0	0	0	0	1	0	0	0	0	1
17/08/2020	0	1	0	0	0	0	0	0	0	0	0	0	0	0	0	0	0	0	0	0	0	0	0	0	0	0	1
18/08/2020	0	0	0	1	0	0	0	0	0	0	0	0	1	0	0	0	0	0	0	0	0	0	0	0	0	0	2
19/08/2020	0	0	0	0	0	0	0	0	0	0	0	0	0	0	0	1	0	0	0	0	0	0	0	0	0	0	1
22/08/2020	0	0	0	0	0	0	0	0	0	0	0	0	0	0	2	0	0	0	0	0	0	0	0	0	0	0	2
23/08/2020	0	0	0	0	0	0	0	0	0	0	0	0	0	0	1	0	0	0	0	0	0	0	0	0	1	0	2
25/08/2020	0	0	0	0	0	0	0	0	0	0	0	0	0	0	1	0	0	1	0	0	0	0	0	0	0	0	2
28/08/2020	0	0	0	0	0	0	0	0	0	0	0	0	0	0	1	0	0	0	0	0	0	0	0	0	0	0	1
29/08/2020	0	0	0	0	0	0	0	0	0	0	0	0	0	0	0	0	0	0	0	0	0	0	0	0	2	0	2
30/08/2020	0	0	0	0	0	0	1	0	0	0	0	0	0	0	0	0	0	0	0	0	0	0	0	0	0	0	1
4/09/2020	0	0	0	0	0	0	0	0	0	0	0	0	0	0	2	0	0	0	0	0	0	1	0	0	0	0	3
5/09/2020	0	1	0	0	0	0	0	0	0	0	0	0	0	0	0	0	0	0	0	0	0	0	0	0	0	0	1
8/09/2020	0	0	0	0	0	0	0	0	0	0	0	0	0	1	0	0	0	0	0	0	0	0	0	0	0	0	1

5.2 PERÚ. Fallecidos por COVID-19 de 0 a 17 años, al 24 de mayo del 2021, según día y región

FECHA	AMAZONAS	ANCAHUA	APURÍMAC	AREQUIPA	AYACUCHO	CAJAMARCA	CALLAO	CUSCO	HUANCAVELICA	HUANUCO	ICA	JUNIN	LA LIBERTAD	LAMBAYEQUE	LIMA	LORETO	Madre de Dios	MOQUEGUA	PASCO	PUNO	PIURA	SAN MARTIN	TACNA	TUMBES	UCAYALI	TOTAL POR DÍA
12/09/2020	0	0	0	0	0	0	0	0	0	0	0	0	0	0	1	0	0	0	0	0	0	0	0	0	1	2
14/09/2020	0	0	0	0	0	0	0	0	0	0	0	0	0	0	0	0	0	0	0	0	0	0	1	0	0	1
16/09/2020	0	0	0	0	0	0	0	0	0	0	0	0	1	0	0	0	0	0	0	0	0	0	0	0	0	1
17/09/2020	0	0	0	0	0	0	0	0	0	0	0	0	0	0	1	0	0	0	0	0	0	0	0	0	0	1
19/09/2020	0	0	0	0	0	0	0	0	0	0	0	1	0	0	0	0	0	0	0	0	1	0	0	0	0	2
20/09/2020	0	0	0	0	0	0	0	0	0	0	0	0	0	0	1	0	0	0	0	0	0	0	0	0	0	1
21/09/2020	0	0	0	0	0	0	0	0	0	0	0	0	0	0	1	0	0	0	0	0	1	1	0	0	0	3
22/09/2020	0	0	0	0	0	0	0	0	0	0	0	0	0	0	1	0	0	0	0	0	0	0	0	0	0	1
24/09/2020	0	0	0	1	0	0	0	0	0	0	0	0	0	0	0	0	0	0	0	0	0	0	0	0	0	1
25/09/2020	0	0	0	0	0	1	0	0	0	0	0	0	0	0	0	0	0	0	0	0	0	0	1	0	0	2
26/09/2020	0	0	0	1	0	0	0	0	0	0	0	0	0	0	1	0	0	0	0	0	0	0	0	0	0	2
27/09/2020	0	0	0	0	0	0	0	0	0	0	0	1	0	0	0	0	0	0	0	0	0	0	0	0	0	1
28/09/2020	0	0	0	0	0	0	0	0	0	0	0	0	0	1	0	0	0	0	0	0	0	0	0	0	0	1
30/09/2020	0	0	0	0	0	0	0	1	0	0	0	0	0	0	0	0	0	0	0	0	0	0	0	0	0	1
4/10/2020	0	0	0	0	0	0	0	1	0	0	0	0	0	0	0	0	0	0	0	0	0	0	0	0	0	1
5/10/2020	0	0	0	0	0	0	0	0	0	0	0	0	0	0	1	0	0	0	0	0	0	0	0	0	0	1
6/10/2020	0	0	0	0	0	0	0	0	0	0	0	0	0	0	1	0	0	0	0	0	0	0	0	0	0	1
9/10/2020	0	0	0	0	0	0	0	0	0	0	0	0	0	0	0	1	0	0	0	0	0	0	0	0	0	1
11/10/2020	0	0	0	0	0	0	0	0	1	0	0	0	0	0	0	0	0	0	0	0	0	0	0	0	0	1
13/10/2020	0	0	0	1	0	0	0	0	0	0	0	0	1	0	0	0	0	0	0	0	0	0	0	0	0	2
14/10/2020	0	0	1	0	0	0	0	0	0	0	0	0	0	0	0	0	0	0	0	0	0	0	0	0	0	1
17/10/2020	0	0	0	0	0	0	0	0	0	0	0	0	0	0	1	0	0	0	0	0	0	0	0	0	0	1
18/10/2020	0	0	0	1	0	0	0	0	0	0	0	0	0	0	0	0	0	0	0	0	0	0	0	0	0	1
20/10/2020	0	0	0	0	0	0	0	0	0	0	0	0	0	0	0	0	0	0	0	0	0	0	0	0	1	1
21/10/2020	0	0	0	0	0	0	0	0	0	0	0	1	0	0	1	0	0	0	0	0	0	0	0	0	0	2

5.2 PERÚ. Fallecidos por COVID-19 de 0 a 17 años, al 24 de mayo del 2021, según día y región

FECHA	AMAZONAS	ANCAHUA	APURÍMAC	AREQUIPA	AYACUCHO	CAJAMARCA	CALLAO	CUSCO	HUANCABELICA	HUANUCO	ICA	JUNIN	LA LIBERTAD	LAMBAYEQUE	LIMA	LORETO	Madre de Dios	MOQUEGUA	PASCO	PUNO	PIURA	SAN MARTIN	TACNA	TUMBES	UCAYALI	TOTAL POR DÍA
22/10/2020	0	0	0	0	0	0	0	0	0	0	0	0	0	0	0	0	0	0	0	1	0	0	0	0	0	1
23/10/2020	0	0	0	0	0	0	0	0	0	0	0	0	0	0	0	0	0	0	0	1	0	0	0	0	0	1
24/10/2020	0	0	0	0	0	0	0	0	0	1	0	0	0	0	0	0	0	0	0	0	1	0	0	0	0	2
27/10/2020	0	0	0	0	0	0	0	0	0	0	0	0	1	0	0	0	0	0	0	0	0	0	0	0	0	1
28/10/2020	0	0	0	0	0	1	0	0	0	0	0	0	0	0	0	0	0	0	0	0	0	0	0	0	0	1
29/10/2020	0	0	0	0	0	0	0	0	0	0	0	0	0	0	0	0	0	1	0	0	0	0	0	0	0	1
31/10/2020	0	0	0	0	0	0	0	0	0	0	0	0	0	0	0	0	0	0	0	0	1	0	0	0	0	1
1/11/2020	0	0	0	0	0	0	0	1	0	0	0	0	0	1	0	0	0	0	0	0	0	1	0	0	0	3
2/11/2020	0	0	0	0	0	0	0	0	0	0	0	0	0	0	1	0	0	0	0	0	0	0	0	0	0	1
3/11/2020	0	0	0	0	0	0	0	0	0	0	0	0	0	0	0	1	0	0	0	0	0	0	0	0	0	1
5/11/2020	0	0	0	0	0	0	0	0	0	0	0	0	0	0	0	0	1	0	0	0	0	0	0	0	0	1
8/11/2020	0	0	0	0	0	0	0	0	0	0	0	0	0	1	0	0	0	0	0	0	0	0	0	0	0	1
11/11/2020	0	0	0	0	0	0	0	0	0	0	0	0	0	0	1	0	0	0	0	0	0	0	0	0	1	2
12/11/2020	0	0	1	0	0	0	0	0	0	0	0	0	0	0	0	0	0	0	0	0	0	0	0	0	1	2
13/11/2020	0	0	0	0	0	0	0	0	0	0	0	0	0	0	0	0	0	0	0	0	0	0	0	0	0	0
14/11/2020	0	0	1	0	0	0	0	0	0	0	0	0	0	0	0	0	0	0	0	0	0	0	0	0	0	1
15/11/2020	0	0	0	1	0	0	0	0	0	0	0	0	0	0	0	0	0	0	0	0	0	0	0	1	0	2
16/11/2020	0	0	0	1	0	0	0	0	0	0	0	0	0	0	1	0	0	0	0	0	0	0	0	0	0	2
17/11/2020	0	0	0	0	0	0	1	0	0	0	0	0	0	0	0	0	0	0	0	0	0	0	0	0	0	1
20/11/2020	0	0	0	0	0	0	0	0	0	0	0	0	0	0	1	0	0	0	0	0	0	0	0	0	0	1
21/11/2020	0	0	0	0	0	0	0	0	0	0	0	0	0	0	0	0	0	0	0	0	1	0	0	0	0	1
23/11/2020	0	0	0	0	0	0	0	0	0	0	1	0	0	0	0	0	0	0	0	0	0	0	0	0	0	1
25/11/2020	0	0	0	0	1	0	0	0	0	0	0	1	0	0	0	0	0	0	0	0	1	1	0	0	0	4

5.2 PERÚ. Fallecidos por COVID-19 de 0 a 17 años, al 24 de mayo del 2021, según día y región

FECHA	AMAZONAS	ANCAHUA	APURÍMAC	AREQUIPA	AYACUCHO	CAJAMARCA	CALLAO	CUSCO	HUANCAVELICA	HUANUCO	ICA	JUNIN	LA LIBERTAD	LAMBAYEQUE	LIMA	LORETO	Madre de Dios	MOQUEGUA	PASCO	PUNO	PIURA	SAN MARTIN	TACNA	TUMBES	UCAYALI	TOTAL POR DÍA
26/11/2020	0	0	0	0	0	0	0	0	0	0	1	0	0	0	0	0	0	0	0	0	1	1	0	0	0	3
02/12/2020	0	0	0	0	0	0	0	0	0	0	0	0	0	0	0	0	0	0	0	0	1	0	0	0	0	1
03/12/2020	0	0	0	0	0	0	0	0	1	0	0	0	0	0	0	0	0	0	0	0	0	0	0	0	0	1
06/12/2020	0	0	1	0	0	0	0	0	0	0	0	0	0	0	1	0	0	0	0	0	0	1	0	0	0	3
07/12/2020	0	0	0	0	0	0	0	0	0	0	0	0	0	0	0	0	0	0	0	0	0	1	0	0	0	1
10/12/2020	0	0	0	0	0	0	0	0	0	0	0	1	0	0	1	0	0	0	0	0	0	0	0	0	0	2
12/12/2020	0	1	0	0	0	0	0	0	0	0	0	0	0	0	0	0	0	0	0	0	1	0	0	0	0	2
13/12/2020	0	0	0	0	1	0	0	0	0	0	0	0	1	0	2	0	0	0	0	0	0	0	0	0	0	4
15/12/2020	0	1	0	0	0	0	0	0	0	0	0	0	0	0	0	0	0	0	0	0	0	0	0	0	1	2
17/12/2020	0	0	0	0	0	0	0	0	0	0	0	1	0	0	0	0	0	0	0	0	0	0	0	0	1	2
18/12/2020	0	0	0	0	0	0	0	0	0	0	0	1	0	0	0	0	0	0	0	0	0	0	0	0	0	1
20/12/2020	0	0	0	0	0	0	0	0	0	0	0	0	0	0	1	0	0	0	0	0	0	0	0	0	0	1
23/12/2020	0	0	0	0	0	0	0	0	0	0	0	0	1	0	1	0	0	0	0	0	0	0	0	0	0	2
24/12/2020	0	0	0	0	0	0	0	1	0	0	0	0	0	0	0	0	0	0	0	0	0	0	0	0	0	1
25/12/2020	0	0	0	0	0	0	0	0	0	0	0	0	0	0	1	0	0	0	0	0	0	0	0	0	0	1
27/12/2020	0	0	0	0	0	0	0	0	0	0	0	0	0	0	2	1	0	0	0	0	0	0	0	0	0	3
31/12/2020	0	0	0	0	0	0	0	0	0	0	0	0	0	0	0	1	0	0	0	0	0	0	0	0	0	1
01/01/2021	0	0	0	0	0	0	0	0	0	0	1	0	0	0	1	0	0	0	0	0	0	0	0	0	0	2
03/01/2021	0	0	0	0	0	0	0	0	0	0	0	0	0	0	0	0	0	0	0	0	0	0	0	0	1	1
04/01/2021	0	0	0	0	0	0	0	0	0	0	0	0	0	0	1	0	0	0	0	0	0	0	0	0	0	1
05/01/2021	0	0	0	1	0	0	0	0	0	0	0	0	0	0	0	0	0	0	0	0	0	0	0	0	0	1
08/01/2021	0	0	0	0	0	0	1	0	0	0	0	0	0	0	0	0	0	0	0	0	0	0	0	0	0	1
12/01/2021	0	0	0	0	0	0	0	0	0	0	0	0	0	0	1	0	0	0	0	0	1	0	0	0	1	3

5.2 PERÚ. Fallecidos por COVID-19 de 0 a 17 años, al 24 de mayo del 2021, según día y región

FECHA	AMAZONAS	ANCAHUA	APURÍMAC	AREQUIPA	AYACUCHO	CAJAMARCA	CALLAO	CUSCO	HUANCAVELICA	HUANUCO	ICA	JUNIN	LA LIBERTAD	LAMBAYEQUE	LIMA	LORETO	Madre de Dios	MOQUEGUA	PASCO	PUNO	PIURA	SAN MARTIN	TACNA	TUMBES	UCAYALI	TOTAL POR DÍA
15/01/2021	0	0	0	1	0	0	0	0	1	0	0	0	0	0	0	1	0	0	0	0	0	0	0	0	0	3
18/01/2021	0	0	0	0	0	0	0	0	0	0	1	0	0	0	0	0	0	0	0	0	0	0	0	0	0	1
20/01/2021	0	0	0	0	0	0	0	0	0	0	0	0	0	0	0	1	0	0	0	0	0	0	0	0	0	1
21/01/2021	0	0	0	0	0	0	0	0	0	0	0	0	0	0	1	0	0	0	0	0	0	0	0	0	0	1
24/01/2021	0	0	0	0	0	1	0	0	0	0	0	0	0	1	0	0	0	0	0	0	0	0	0	0	0	2
25/01/2021	0	0	0	0	0	0	0	1	0	0	0	1	0	0	1	0	0	0	0	0	0	1	0	0	0	4
26/01/2021	0	0	0	0	0	0	0	0	0	0	0	0	1	0	0	0	0	1	0	0	0	0	0	0	0	2
27/01/2021	0	0	0	0	0	0	0	0	0	0	0	0	0	0	1	0	0	0	0	0	0	0	0	0	0	1
28/01/2021	0	0	0	0	0	0	1	0	0	0	0	0	0	0	0	0	0	0	0	0	0	0	0	0	0	1
29/01/2021	0	0	0	0	0	0	0	0	0	0	0	0	0	0	1	0	0	0	0	0	0	0	1	0	0	2
30/01/2021	0	0	1	0	0	0	0	0	0	0	0	0	0	1	0	0	0	0	0	0	0	1	0	0	0	3
03/02/2021	0	0	0	0	0	0	0	0	0	0	0	1	0	0	0	0	0	0	0	0	0	1	0	0	0	2
05/02/2021	0	0	0	0	0	0	1	0	0	0	0	0	0	0	0	0	0	0	0	0	0	0	0	0	0	1
06/02/2021	0	0	0	0	0	0	0	0	0	0	0	0	0	1	0	0	0	0	0	1	0	1	0	0	0	3
07/02/2021	0	0	0	0	0	0	0	0	0	0	0	0	0	1	0	0	0	0	1	0	0	0	0	0	0	2
08/02/2021	0	0	0	0	0	0	0	0	0	0	0	1	0	0	0	0	0	0	0	0	0	0	0	0	0	1
11/02/2021	0	0	0	0	0	0	0	0	0	0	0	0	0	0	2	0	0	0	0	0	0	0	0	0	0	2
12/02/2021	0	0	0	0	0	0	0	0	0	0	0	0	0	0	0	0	0	0	0	0	0	1	0	0	0	1
13/02/2021	0	0	0	0	0	1	0	0	0	0	0	0	0	0	0	0	0	1	0	0	0	0	0	0	1	3
14/02/2021	0	0	0	0	0	0	0	0	0	0	0	0	0	0	1	0	0	0	0	0	0	0	0	0	0	1
16/02/2021	0	0	0	0	0	0	0	0	0	0	0	0	0	0	3	0	0	0	0	0	0	0	0	0	0	3
17/02/2021	0	0	0	0	0	0	0	0	0	0	0	0	0	0	1	0	0	0	0	0	0	0	0	0	0	1
18/02/2021	0	0	0	0	0	0	0	0	0	0	0	0	0	1	0	0	0	0	0	0	0	0	0	0	0	1
21/02/2021	0	0	0	0	0	0	1	0	0	0	0	0	0	0	0	0	0	0	0	0	0	0	0	0	0	1

5.2 PERÚ. Fallecidos por COVID-19 de 0 a 17 años, al 24 de mayo del 2021, según día y región

FECHA	AMAZONAS	ANCAHUA	APURÍMAC	AREQUIPA	AYACUCHO	CAJAMARCA	CALLAO	CUSCO	HUANCAVELICA	HUANUCO	ICA	JUNIN	LA LIBERTAD	LAMBAYEQUE	LIMA	LORETO	Madre de Dios	MOQUEGUA	PASCO	PUNO	PIURA	SAN MARTIN	TACNA	TUMBES	UCAYALI	TOTAL POR DÍA
23/02/2021	0	0	0	0	0	0	0	0	0	0	0	0	1	1	0	0	0	0	0	0	0	0	0	0	0	2
25/02/2021	0	0	0	1	0	0	0	0	0	0	0	0	0	0	0	0	0	0	0	1	0	0	0	0	0	2
26/02/2021	0	0	0	0	0	0	0	0	0	0	0	0	0	0	0	0	0	0	0	0	0	0	0	0	1	1
27/02/2021	0	0	0	0	0	0	0	0	0	0	0	0	0	0	1	0	1	0	0	0	0	0	0	0	1	3
03/03/2021	0	0	0	0	0	0	0	0	1	0	0	0	0	0	1	0	0	0	0	0	0	0	0	0	0	2
05/03/2021	0	0	0	0	0	1	0	0	0	0	0	0	0	0	0	0	0	0	0	0	0	0	0	0	0	1
06/03/2021	0	0	0	0	0	1	0	0	0	0	0	0	0	0	0	0	0	0	0	0	0	0	0	0	0	1
07/03/2021	0	0	0	0	0	0	0	0	0	0	0	0	1	0	0	0	0	0	0	0	0	0	0	0	0	1
08/03/2021	1	0	0	0	0	0	0	0	0	0	0	0	0	0	0	0	0	0	0	0	0	0	0	0	0	1
09/03/2021	1	0	0	0	0	0	0	0	0	0	0	0	0	0	0	0	0	0	0	0	0	0	0	0	0	1
10/03/2021	0	0	0	0	0	0	0	0	0	0	0	1	0	0	0	0	0	0	0	0	0	0	0	1	0	2
11/03/2021	0	0	0	0	0	0	0	0	0	0	0	1	0	0	1	0	0	0	0	0	0	0	0	0	0	2
12/03/2021	0	1	0	0	0	0	0	0	0	0	0	0	0	0	1	1	1	0	0	0	0	0	0	0	0	4
14/03/2021	0	0	0	0	0	0	1	0	0	0	0	0	0	0	0	0	0	0	0	0	0	0	0	0	0	1
16/03/2021	0	0	0	0	0	0	0	0	0	0	0	0	0	0	1	0	0	0	0	0	0	0	0	0	0	1
21/03/2021	0	0	1	0	0	0	0	0	0	0	0	0	0	0	0	0	0	0	0	0	0	0	0	0	0	1
22/03/2021	0	0	0	0	0	0	1	0	0	0	0	0	0	0	0	0	0	0	0	0	0	0	0	0	0	1
23/03/2021	0	0	0	0	0	0	0	0	0	0	0	0	0	0	0	1	0	0	0	0	0	0	0	0	0	1
24/03/2021	0	0	0	0	0	0	1	0	0	0	0	2	0	0	0	0	0	0	0	0	1	0	0	0	0	4
25/03/2021	0	0	0	0	0	0	0	0	0	0	0	0	0	0	1	0	0	0	0	0	0	0	0	0	1	2
26/03/2021	0	0	0	0	0	0	0	0	0	0	0	0	1	0	1	0	0	0	0	0	0	0	0	0	0	2
27/03/2021	0	0	0	0	0	0	0	0	1	0	0	0	0	0	1	0	0	0	0	0	0	0	0	0	0	2
30/03/2021	0	0	0	0	0	0	0	0	0	0	0	0	0	0	1	0	0	0	0	0	0	0	0	0	0	1
01/04/2021	0	0	0	0	0	0	0	1	0	0	0	0	0	0	1	0	0	0	0	0	1	0	0	0	0	3

5.2 PERÚ. Fallecidos por COVID-19 de 0 a 17 años, al 24 de mayo del 2021, según día y región

FECHA	AMAZONAS	ANCAHUELA	APURÍMAC	AREQUIPA	AYACUCHO	CAJAMARCA	CALLAO	CUSCO	HUANCAVELICA	HUANUCO	ICA	JUNIN	LA LIBERTAD	LAMBAYEQUE	LIMA	LORETO	Madre de Dios	MOQUEGUA	PASCO	PUNO	PIURA	SAN MARTIN	TACNA	TUMBES	UCAYALI	TOTAL POR DÍA
02/04/2021	0	0	0	0	0	0	0	0	0	0	0	0	0	0	1	0	0	0	0	0	0	0	0	0	0	1
03/04/2021	0	0	0	0	0	0	0	0	0	0	0	1	1	0	2	0	0	0	0	0	0	0	0	0	1	5
05/04/2021	0	0	0	0	0	0	0	0	0	0	0	0	0	0	1	0	0	0	0	0	0	0	0	0	0	1
06/04/2021	0	0	0	0	0	0	0	0	0	0	0	0	0	0	0	0	0	0	0	0	0	0	0	0	1	1
08/04/2021	0	0	0	1	0	0	0	0	0	0	0	0	0	0	1	0	0	0	0	0	0	0	0	0	0	2
11/04/2021	0	0	0	0	0	0	0	0	0	0	0	0	0	0	0	1	0	0	0	0	0	0	0	0	0	1
12/04/2021	0	0	0	0	0	0	0	0	0	0	0	0	0	0	2	0	0	0	0	0	0	0	0	0	0	2
13/04/2021	0	1	0	0	0	0	0	0	0	0	0	0	0	0	1	0	0	0	0	0	0	0	0	0	0	2
14/04/2021	0	0	0	0	0	0	0	0	0	0	0	0	0	0	0	0	0	0	0	0	1	0	0	0	0	1
15/04/2021	0	0	0	0	0	0	0	0	0	0	0	0	0	1	3	0	0	1	0	0	0	0	0	0	0	5
16/04/2021	0	0	0	0	0	0	0	0	0	0	0	0	0	0	0	0	0	0	0	0	0	0	1	0	0	1
17/04/2021	0	0	0	0	0	0	0	0	0	0	1	0	0	0	1	0	0	0	0	0	0	0	0	0	0	2
19/04/2021	0	0	0	0	0	0	0	0	0	1	0	0	0	0	0	0	0	0	0	0	1	0	0	0	0	2
20/04/2021	0	0	0	0	0	0	0	0	0	0	0	0	0	0	0	0	0	0	0	0	0	1	0	0	0	1
21/04/2021	0	0	0	0	0	1	0	0	0	0	0	0	1	0	0	1	0	0	0	0	0	0	0	0	0	3
22/04/2021	0	0	0	0	0	0	0	1	0	0	0	0	0	0	1	0	0	0	0	0	0	0	0	0	0	2
26/04/2021	0	0	0	1	0	0	0	0	0	0	0	0	0	0	1	0	0	0	0	0	0	1	0	0	0	3
28/04/2021	0	0	0	0	0	0	0	0	0	0	0	0	0	0	1	0	0	0	0	0	0	0	0	0	0	1
29/04/2021	0	0	0	0	0	0	0	0	0	0	0	0	0	1	0	0	0	0	0	0	0	0	0	0	1	2
30/04/2021	0	0	0	0	0	0	0	0	0	0	0	0	0	0	0	0	0	0	0	0	0	0	0	0	1	1
01/05/2021	1	0	0	0	0	0	0	0	0	0	0	0	0	0	1	0	0	0	0	0	0	0	0	0	0	2
03/05/2021	0	0	0	0	0	0	0	0	0	0	0	0	0	0	0	2	0	0	0	0	0	0	0	0	0	2
04/05/2021	0	0	0	0	0	0	0	0	0	0	0	0	0	2	1	0	0	0	0	0	0	0	0	0	0	3
05/05/2021	0	0	0	0	0	0	0	0	0	0	0	0	0	0	0	0	0	0	0	0	1	0	0	0	0	1

5.2 PERÚ. Fallecidos por COVID-19 de 0 a 17 años, al 24 de mayo del 2021, según día y región

FECHA	AMAZONAS	ANCAHUA	APURÍMAC	AREQUIPA	AYACUCHO	CAJAMARCA	CALLAO	CUSCO	HUANCAYELICA	HUANUCO	ICA	JUNIN	LA LIBERTAD	LAMBAYEQUE	LIMA	LORETO	Madre de Dios	MOQUEGUA	PASCO	PUNO	PIURA	SAN MARTIN	TACNA	TUMBES	UCAYALI	TOTAL POR DÍA
06/05/2021	0	0	0	1	0	0	0	0	0	0	0	0	0	1	0	0	0	0	0	0	0	0	0	0	0	2
07/05/2021	0	0	0	0	0	1	0	1	0	0	0	0	0	0	1	0	0	0	0	0	0	0	0	0	0	3
08/05/2021	0	0	0	0	0	1	0	0	0	0	0	0	0	0	0	0	0	0	0	0	0	0	0	0	0	1
09/05/2021	0	0	0	0	0	0	0	0	0	0	0	0	0	0	2	0	0	0	0	0	0	0	0	0	0	2
10/05/2021	0	0	0	0	0	0	0	0	0	0	0	0	0	0	0	0	0	0	0	0	0	0	0	0	1	1
11/05/2021	0	0	0	0	0	0	0	0	1	0	0	0	0	1	0	0	0	0	0	0	0	0	0	0	0	2
12/05/2021	0	0	0	0	0	0	0	0	0	0	0	0	0	0	2	0	0	0	0	0	1	0	0	0	0	3
13/05/2021	0	0	0	0	0	0	0	0	0	0	0	1	0	0	0	0	0	0	0	0	0	0	0	0	0	1
14/05/2021	0	0	0	0	0	1	0	0	0	0	0	0	0	0	0	0	0	0	0	0	0	0	0	0	0	1
15/05/2021	0	0	0	0	0	0	0	0	1	0	0	1	1	0	0	0	0	0	0	0	0	0	0	0	0	3
17/05/2021	0	0	0	0	0	0	1	0	0	0	0	0	0	0	0	0	0	0	0	0	0	0	0	0	0	1
18/05/2021	0	0	0	0	0	0	0	0	1	0	0	0	0	0	0	0	0	0	0	0	0	0	0	0	0	1
19/05/2021	0	0	0	0	0	0	0	0	0	0	0	0	1	0	0	0	0	0	0	0	0	0	0	0	0	1
20/05/2021	0	0	0	0	0	0	1	0	0	0	0	0	0	0	0	0	0	0	0	0	0	0	0	0	0	1
23/05/2021	0	0	0	0	0	0	0	0	0	0	0	0	0	0	0	0	0	0	0	1	0	0	0	0	0	1
TOTAL POR REGIÓN	3	6	7	16	2	13	12	9	8	3	8	21	20	17	119	23	4	6	3	9	36	15	3	3	27	393

Nota: incluye el 24 de mayo. Los datos sombreados son actualizaciones realizadas por el MINSa.

Fuente: Ministerio de Salud. Plataforma Nacional Datos abiertos. Recuperado el 26/05/2021 de https://www.datosabiertos.gob.pe/search/field_topic/covid-19-917?sort_by=changed.

Elaborado por Terre des Hommes Suisse/Incidencia/Ana Cecilia Aliaga M.

5.3 PERÚ. NNA de 0 - 17 años Contagiados por COVID-19, según periodo y región

5.3 PERÚ. Casos nuevos de NNA de 0 - 17 años contagiados por COVID-19 , según periodo y región

REGIÓN	06/12 13/12	13/12 21/12	21/12 28/12	28/12 04/01	05/01 11/01	12/01 18/01	19/01 26/01	27/01 02/02	03/02 10/02	11/02 17/02	18/02 24/02	25/02 06/03	07/03 16/03	17/03 27/03	28/03 03/04	04/04 10/04	11/04 17/04	18/04 24/04	25/04 01/05	02/05 08/05	09/05 16/05	17/05 24/05	%
AMAZONAS	5	17	4	15	8	22	23	22	12	18	18	27	43	51	20	45	55	77	47	29	34	36	1.7%
ANCASH	29	31	29	9	28	58	50	80	66	51	52	71	98	210	100	134	157	160	105	80	109	94	4.5%
APURIMAC	14	15	18	15	22	21	27	15	26	22	20	33	34	72	37	66	64	59	63	35	45	43	2.1%
AREQUIPA	21	22	22	14	14	40	48	34	65	51	45	67	73	76	69	70	87	103	93	77	126	158	7.6%
AYACUCHO	15	18	18	7	5	9	11	16	13	15	21	45	48	57	32	47	29	26	21	30	34	31	1.5%
CAJAMARCA	34	31	14	35	37	52	63	53	64	49	81	114	107	195	101	153	141	170	123	112	123	95	4.5%
CALLAO	63	58	41	19	16	41	68	73	70	78	100	113	114	351	433	269	166	92	135	77	81	62	3.0%
CUSCO	21	64	14	12	9	61	39	59	64	54	39	78	87	141	65	96	116	98	96	71	105	93	4.4%
HUANCAVELICA	4	4	3	8	2	3	5	8	5	13	7	7	20	26	17	23	35	35	30	11	25	14	0.7%
HUANUCO	22	19	29	13	17	22	22	18	30	19	26	16	29	57	31	34	42	31	24	25	24	25	1.2%
ICA	29	20	15	12	9	36	33	51	47	45	55	57	60	77	49	66	71	61	86	63	75	67	3.2%
JUNIN	57	77	69	44	43	84	103	90	114	111	82	105	117	165	118	144	156	190	173	131	137	125	6.0%
LA LIBERTAD	23	22	14	26	17	19	25	28	40	38	59	86	105	150	92	125	139	121	181	143	165	129	6.2%
LAMBAYEQUE	41	37	7	11	16	22	19	4	39	16	12	37	33	95	37	73	103	93	69	73	49	61	2.9%
LIMA	369	398	271	320	328	494	710	840	1,079	1,076	956	1,456	1,544	2,253	1,040	1,450	1,211	1,305	1,079	762	730	620	29.7%
LORETO	87	90	40	32	9	17	20	21	18	42	61	74	72	85	47	56	58	33	35	38	34	62	3.0%
MADRE DE DIOS	20	17	8	9	2	4	7	2	5	8	6	11	23	21	28	19	16	11	5	10	18	14	0.7%

5.3 PERÚ. Casos nuevos de NNA de 0 - 17 años contagiados por COVID-19 , según periodo y región

REGIÓN	06/12 13/12	13/12 21/12	21/12 28/12	28/12 04/01	05/01 11/01	12/01 18/01	19/01 26/01	27/01 02/02	03/02 10/02	11/02 17/02	18/02 24/02	25/02 06/03	07/03 16/03	17/03 27/03	28/03 03/04	04/04 10/04	11/04 17/04	18/04 24/04	25/04 01/05	02/05 08/05	09/05 16/05	17/05 24/05	%
MOQUEGUA	20	15	13	13	18	32	37	24	12	22	17	62	20	35	12	20	35	23	28	24	38	30	1.4%
PASCO	4	6	5	9	3	11	14	10	18	24	19	15	43	39	23	25	26	21	14	14	23	18	0.9%
PIURA	40	56	21	30	40	48	39	47	52	37	42	85	161	288	142	229	204	230	187	120	116	148	7.1%
PUNO	18	28	13	6	2	5	8	10	21	29	14	27	22	30	16	18	42	31	37	36	34	34	1.6%
SAN MARTIN	69	100	79	58	26	38	61	39	46	33	52	73	77	133	78	117	127	92	86	73	76	70	3.3%
TACNA	19	17	17	16	9	27	33	29	51	28	27	33	24	28	15	17	15	15	21	18	29	19	0.9%
TUMBES	11	8	5	6	3	16	23	17	14	25	19	39	35	49	8	37	28	27	22	29	50	23	1.1%
UCAYALI	22	37	40	45	17	44	24	22	25	16	25	59	66	94	59	55	39	53	30	20	18	19	0.9%
TOTAL	1,057	1,207	809	784	700	1,226	1,512	1,612	1,996	1,920	1,855	2,790	3,055	4,778	2,669	3,388	3,162	3,157	2,790	2,101	2,298	2,090	100%
Variación % en relación a la fecha anterior	-31.5%	14.2%	-33.0%	-3.1%	-10.7%	75.1%	23.3%	6.6%	23.8%	-3.8%	-3.4%	50.4%	9.5%	56.4%	-44.1%	26.9%	-6.7%	-0.2%	-11.6%	-24.7%	9.4%	-9.1%	

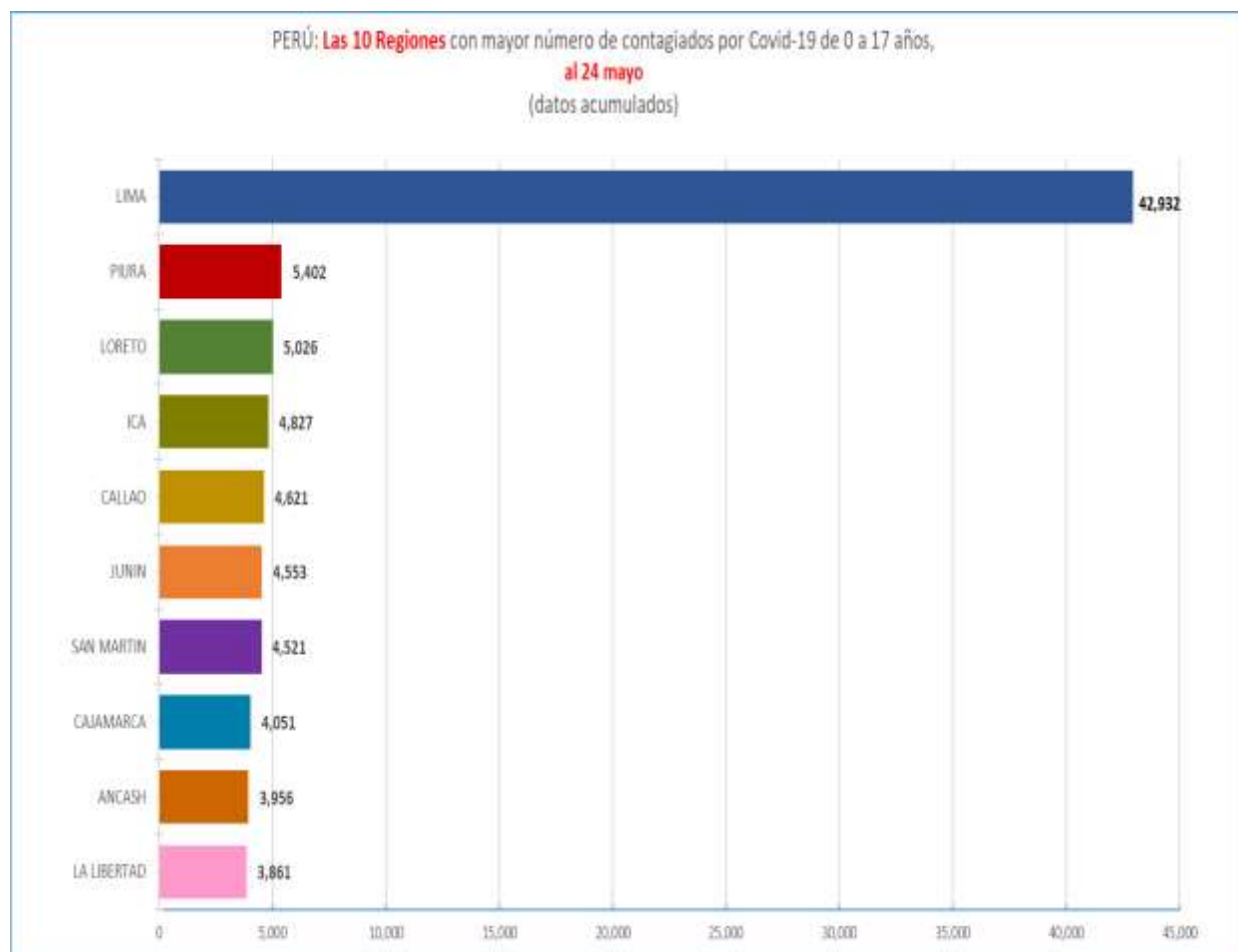
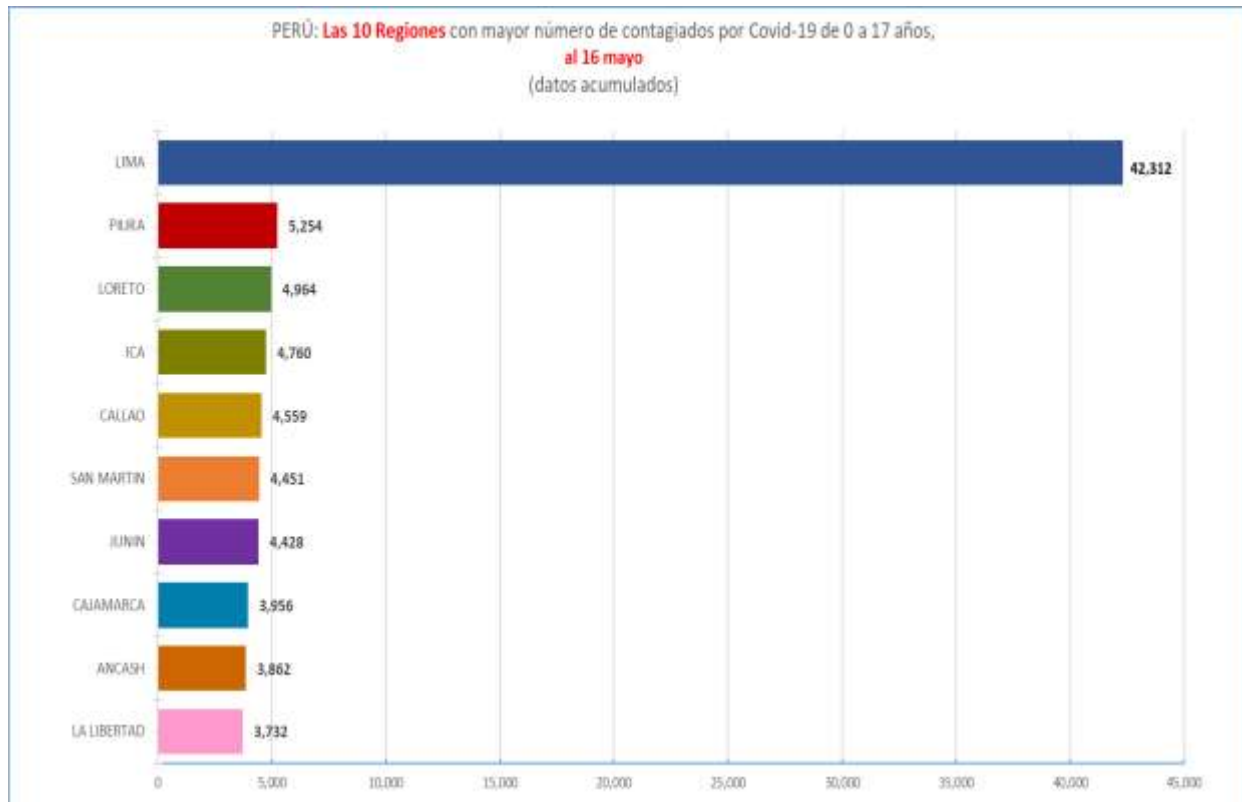
Nota: incluye el 24 de mayo.

Fuente: Ministerio de Salud. Plataforma Nacional Datos abiertos. Recuperado el 26/05/2021 de https://www.datosabiertos.gob.pe/search/field_topic/covid-19-917?sort_by=changed

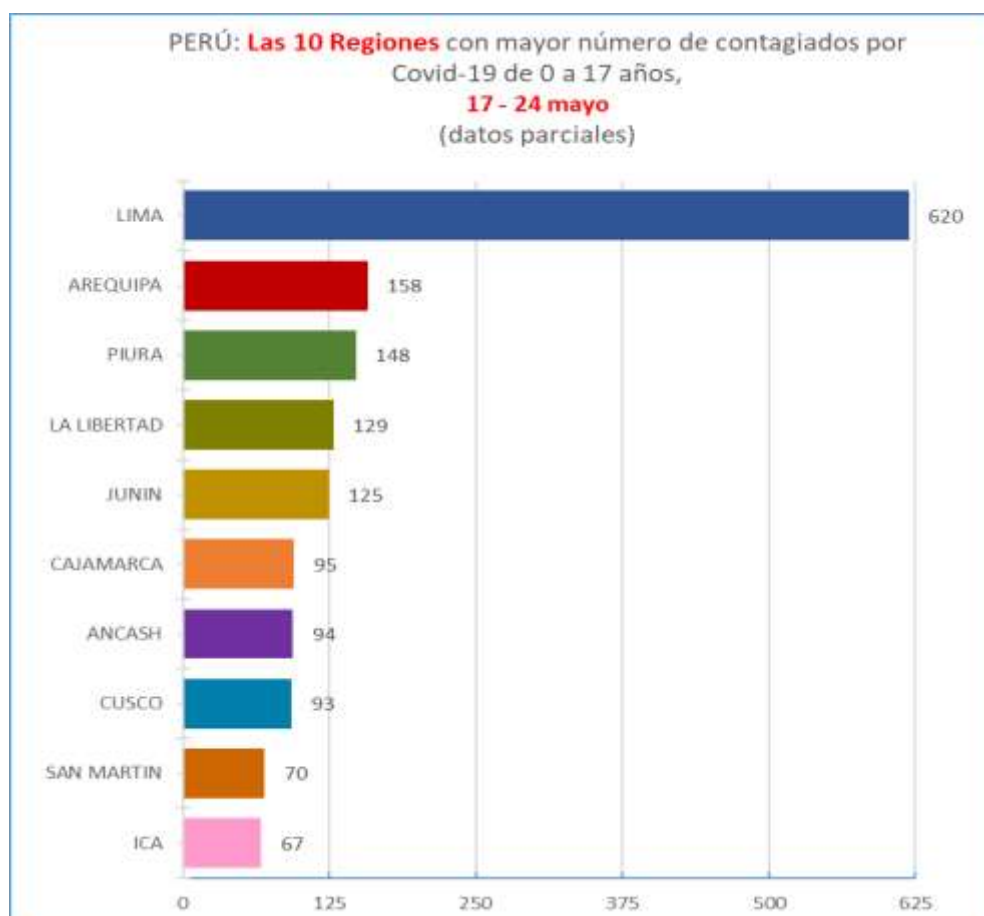
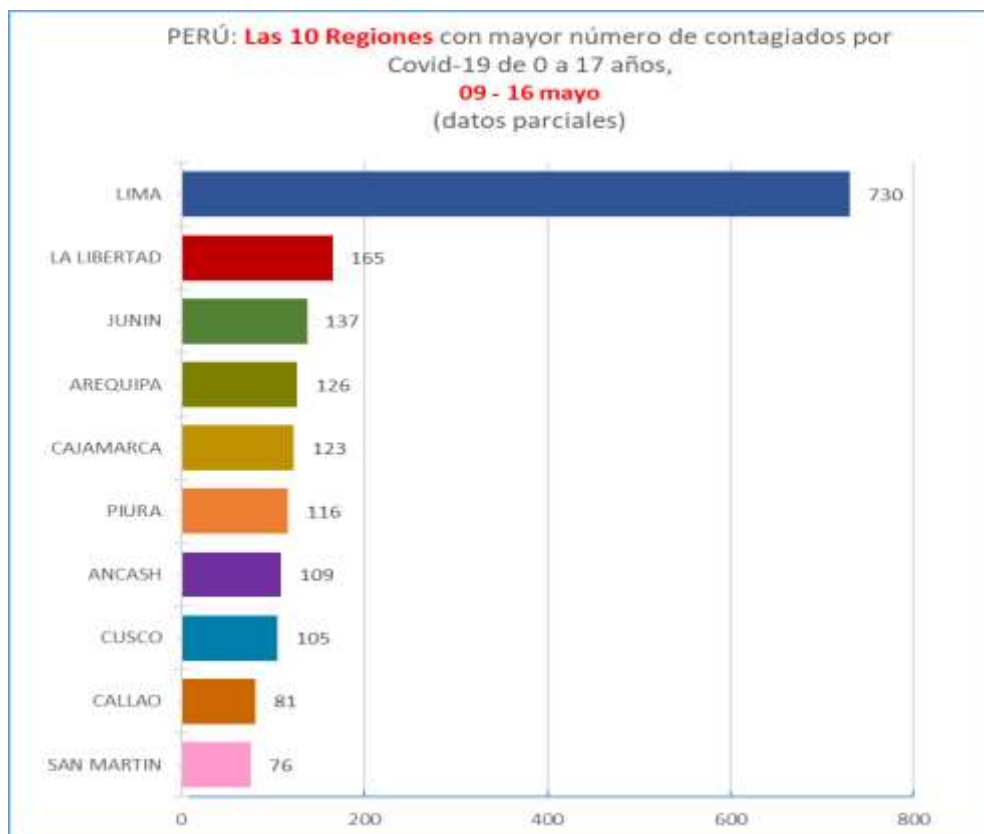
Elaborado por Terre des Hommes Suisse/Incidencia/Ana Cecilia Aliaga M.

6. GRÁFICAS. NNA CONTAGIADOS

Gráfica N° 1. Las 10 Regiones con mayor número de NNA contagiados por Covid-19 (Al 16 de mayo y al 24 de mayo)



Gráfica N° 2 Las 10 Regiones con mayor número de nuevos casos de NNA contagiados por Covid - 19 (Periodos: 09 – 16 mayo y 17 - 24 mayo)



7.1 PERÚ. NNA de 0 - 17 años Contagiados por COVID-19, según periodo y región

7.1 Perú: Número acumulado de fallecidos por COVID-19 de 18 a 50 años por sexo y según región. (ordenado de mayor a menor número de casos)

REGIÓN	FEMENINO	%	MASCULINO	%	Casos al 24 mayo	%	% del Total
LIMA	1,228	29%	3,075	71%	4,303	100	44%
LA LIBERTAD	175	30%	411	70%	586	100	6%
CALLAO	163	32%	343	68%	506	100	5%
PIURA	182	37%	315	63%	497	100	5%
ICA	145	32%	305	68%	450	100	5%
ANCASH	122	32%	264	68%	386	100	4%
LAMBAYEQUE	111	30%	265	70%	376	100	4%
JUNIN	111	33%	230	67%	341	100	3%
AREQUIPA	109	32%	228	68%	337	100	3%
LORETO	85	33%	171	67%	256	100	3%
CAJAMARCA	73	33%	151	67%	224	100	2%
SAN MARTIN	67	32%	144	68%	211	100	2%
CUSCO	60	34%	115	66%	175	100	2%
UCAYALI	74	43%	100	57%	174	100	2%
PUNO	60	36%	109	64%	169	100	2%
HUANUCO	49	37%	83	63%	132	100	1%
TACNA	37	31%	82	69%	119	100	1%
AYACUCHO	31	34%	60	66%	91	100	1%
AMAZONAS	30	34%	59	66%	89	100	1%
PASCO	26	31%	59	69%	85	100	1%
APURIMAC	27	33%	56	67%	83	100	1%
HUANCAVELICA	31	37%	52	63%	83	100	1%
TUMBES	20	28%	51	72%	71	100	1%
MOQUEGUA	25	38%	41	62%	66	100	1%
MADRE DE DIOS	18	33%	36	67%	54	100	1%
TOTAL	3,059	31%	6,805	69%	9,864	100	100%

Nota: incluye el 24 de mayo.

Fuente: Ministerio de Salud. Plataforma Nacional Datos abiertos. Recuperado el 26/05/2021 de https://www.datosabiertos.gob.pe/search/field_topic/covid-19-917?sort_by=changed

Elaborado por Terre des Hommes Suisse/Incidencia/Ana Cecilia Aliaga M.

RADAR COVID-19

Número 49 – del 17 al 24 de mayo del 2021

Información actualizada sobre cómo afecta la pandemia
a las niñas, niños y adolescentes

Edición

Carmen Barrantes

c.barrantes@terredeshommesuisse.ch

Coordinadora de Comunicaciones para América Latina

Asistente de Edición

Liliana Carrillo

Procesamiento estadístico

Ana Aliaga M.

Daniel A. Carrión N° 866 1° piso, Magdalena del Mar, Lima.

Teléfono: (+51) 01-463-1911

<https://terredeshommesuisse.org.pe>

<https://www.facebook.com/tdhsperu>



Schweizerische Eidgenossenschaft
Confédération suisse
Confederazione Svizzera
Confederaziun svizra

Swiss Agency for Development
and Cooperation SDC



terre des hommes
suisse

