

# RADAR

# COVID-19

**ESPECIAL NIÑAS, NIÑOS  
Y ADOLESCENTES**

**En coordinación con la  
Defensoría del Pueblo del Perú**



Schweizerische Eidgenossenschaft  
Confédération suisse  
Confederazione Svizzera  
Confederaziun svizra

Swiss Agency for Development  
and Cooperation SDC



terre des hommes  
suisse

## Al 01 de mayo del 2021 se registró un total acumulado de 106,142 niñas, niños y adolescentes contagiados y 353 fallecidos



Con la finalidad de contribuir a buscar a los niños huérfanos hemos procesado la información de fallecidos de entre 18 y 50 años, identificando la región de ocurrencia.

Al 01 de mayo ya son 8,690 personas que potencialmente podrían haber dejado hijos en orfandad, 3,836 de ellas (44 %) residían en Lima. Como sociedad civil nos sumamos a la tarea de apoyar la identificación de estos casos para contribuir a que el Sistema Nacional de protección integral al niño y adolescente (SNAINA) les brinde una respuesta social organizada.

### MENSAJES CLAVE

#### Lugares priorizados para difundir la pensión por orfandad

Lima, La Libertad, Callao, Piura, Ica, Lambayeque, Ancash, Junín, Arequipa, y Loreto. Lima alcanza el 44% del total de fallecidos del grupo entre 18 y 50 años que asciende a 8,690 personas.

Link con las Disposiciones Complementarias para el otorgamiento de la Asistencia Económica por orfandad debido al COVID-19:

<https://bit.ly/3viqq41> y el link con los requisitos simplificados:

<https://bit.ly/2OTIcL6>

- **Número total de contagiados y número de casos nuevos.**

Hemos superado la barrera de los 100,000 niñas, niños y adolescentes contagiados: El número total de NNA es de 106,142 y el de nuevos casos del periodo del 25 de abril al 01 de mayo (07 días) analizado en RADAR No 46 es de 2,790.

Como ya lo hemos señalado, el porcentaje mayor de contagiados a lo largo de la pandemia corresponde a los adolescentes de 12 a 17 años (50%), siguiendo los niños/niñas de 0 a 5 con 24% y, luego los de 6 a 11 años con 26%.

**Las 5 regiones con más NNA contagiados** desde que inicio la pandemia son: Lima (40,820), le siguen a distancia Piura (5,018), Loreto (4,892), Ica (4,622) y Callao (4,401).

- **Los cinco distritos de Lima Metropolitana y Callao con más contagiados son:** Lima Cercado (3,527), San Juan de Lurigancho (2,997), San Martín de Porres (1,986), Jesús María (1,971) y Ate (1,855).

- **Los cinco distritos con menos casos de NNA con Covid 19 son:** Santa María del Mar (3), La Punta (5), Punta Hermosa (27), Punta Negra (30) y Santa Rosa (33).

- **Concentración de casos de contagio**

El 39% de los NNA contagiados a lo largo de la pandemia reside en Lima Metropolitana.



- **Dónde focalizar la prevención de contagios:**

En orden descendente, el mayor porcentaje de contagiados lo tiene Lima al igual que con los adultos; luego le siguen Piura, Loreto, Ica, y Callao. Las cinco regiones juntas alcanzan más de la mitad del porcentaje de niñas, niños y adolescentes contagiados (56% del total).



- **Concentración de casos de fallecidos**

El 30% de los fallecidos se concentra en la región Lima.

- **Dónde focalizar la prevención de fallecimientos, acumulado**

Las cinco regiones que registran más fallecidos son: Lima (108), Piura (33), Ucayali (24), Loreto (21) y Junín (19). Juntos concentran el 58% del total de fallecidos.



- **Grupo de mayor vulnerabilidad para fallecimientos**

El mayor porcentaje de fallecidos corresponde a los más pequeños (de cero a cinco años), manteniéndose a lo largo de la pandemia la misma tendencia: los adolescentes son los que más se contagian (50%), pero los más pequeños son los que más pierden la vida (41%).

El grupo etario de 5 años a menos sigue siendo el que concentra más fallecidos (41%). Le sigue en orden porcentual el grupo de 12 a 17 años con 34% y luego siguen las niñas y niños de 6 a 11 años con 25%.

## INFORME DEL 25 DE ABRIL AL 01 DE MAYO 2021

4 son los niños, niñas y adolescentes fallecidos entre el 25 de abril – 01 de mayo (7 días), periodo reportado en este número de RADAR COVID.

Entre el 25 de abril y el 01 de mayo los fallecidos entre 0 – 5 años representan 25% (1), los 6 a 11 años, 25% (1) y los de 12 a 17 años, el 50% del total (2). Por quinta semana consecutiva, los fallecidos de 12 a 17 años son mayores a los del grupo de 0 – 5 años, situación que varía respecto a la tendencia a que fallecieran las niñas y niños de cero a cinco años.

### Casos nuevos de contagio del 25 de abril al 01 de mayo

A nivel nacional, los casos nuevos en NNA han disminuido en 12%, respecto al periodo anterior (18 - 24 abril). La disminución se observó en 17 regiones, con porcentajes de variación, en un rango entre -2% y -55%. Los incrementos se han mantenido en 8 regiones, en un rango de 6% a 50% (2% a 40% en el periodo anterior).

**Las 6 regiones de mayor incremento en el número de casos nuevos** fueron La Libertad 50%, Callao 47%, Ica 41%, Tacna 40%, Moquegua 22% y Puno 19%. Las 6 regiones que más disminuyeron el número de casos fueron Madre de Dios 55%, Ucayali 43%, Amazonas 39%, Ancash 34%, Pasco 33% y Cajamarca con 28%.



---

**Lima Metropolitana y Callao.** Al 01 de mayo, la disminución de casos nuevos fue de 12%.

**Los cinco distritos de Lima con mayor número de casos nuevos** en el periodo 25 abril – 01 mayo fueron: Ventanilla (100), Lima Cercado (84), Santiago de Surco (67), San Martín de Porres (65), Jesús María (62) y San Juan de Lurigancho (60). En total, 17 distritos aumentaron el número de casos nuevos, 4 continuaron con la misma cantidad y en 28 se redujo el número.



## Desafíos

Identificar los factores que están influyendo para que desde hace cinco semanas el grupo de mayor mortalidad por COVID sea el de adolescentes, en oposición a la tendencia observada durante toda la pandemia, de una mayor mortalidad en niñas y niños de cinco años a menos.



Sistematizar las historias clínicas de los niños menores de cinco fallecidos: La propensión a fallecer del grupo de 5 años a menos no es conocida por la población, por el contrario, existe la creencia de que cuánto menor edad tiene la persona es menos vulnerable. Por ello es necesario producir material de orientación al personal de los servicios y cuidadores sobre los riesgos de mortalidad por COVID que tiene este grupo.



Monitorear a nivel local los casos de riesgo de afectación de derechos económicos, sociales o ciudadanos de niños, niñas y adolescentes en el contexto COVID 19 abriendo la puerta para su protección a través de activar al SNAINA en el ámbito local.

Desarrollar campañas informativas de prevención de contagio a los adolescentes de entre 12 y 17 años en los territorios de mayor carga viral, modulándolas semanalmente de acuerdo con el incremento territorial de casos nuevos.

**Las niñas y los niños no son invencibles frente al Covid 19**

Actualización al 01 de mayo 2021

Gráfico 1  
Acumulado de contagios

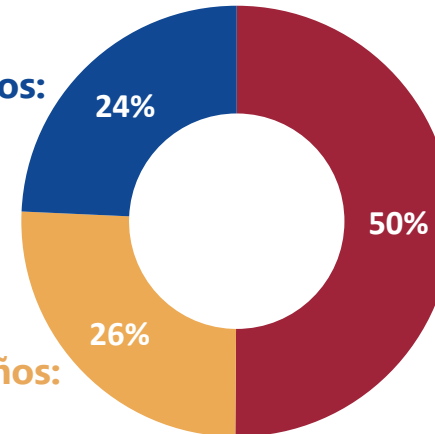
TOTAL CONTAGIADOS	TOTAL FALLECIDOS	NNA CONTAGIADOS	NNA FALLECIDOS
1'810,998	61,101	106,142	353



01 de mayo del 2021  
**NIÑAS, NIÑOS Y ADOLESCENTES**  
**TOTAL DE CONTAGIADOS:**  
**106,142**

De 0 a 5 años:  
25,773

De 6 a 11 años:  
27,186



De 12 a 17 años:  
53,183

Nota: Incluye el 01 de mayo. Fuente: Ministerio de Salud. Plataforma Nacional Datos abiertos. Recuperado el 03/05/2021 de [https://www.datosabiertos.gob.pe/search/field\\_topic/covid-19-917?sort\\_by=changed](https://www.datosabiertos.gob.pe/search/field_topic/covid-19-917?sort_by=changed). Elaborado por Terre des Hommes Suisse/Incidencia/Ana Cecilia Aliaga M.



### Casos de contagios registrados entre el 25 de abril – 01 de mayo

Gráfico 2

NUEVOS CONTAGIADOS	NUEVOS FALLECIDOS	NUEVOS NNA CONTAGIADOS	NUEVOS NNA FALLECIDOS
49,423	1,377	2,790	4



Número de niñas, niños y adolescentes

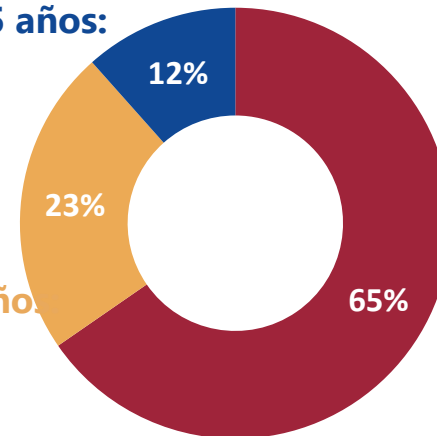
### CONTAGIADOS

**ENTRE 25 ABRIL – 01 MAYO: 3,157**

De 0 a 5 años:  
323

De 6 a 11 años:  
643

De 12 a 17 años:  
1,824



Nota: Incluye el 01 de mayo. Fuente: Ministerio de Salud. Plataforma Nacional Datos abiertos. Recuperado el 03/05/2021 de [https://www.datosabiertos.gob.pe/search/field\\_topic/covid-19-917?sort\\_by=changed](https://www.datosabiertos.gob.pe/search/field_topic/covid-19-917?sort_by=changed). Elaborado por Terre des Hommes Suisse/Incidencia/Ana Cecilia Aliaga M.

Actualización al 01 de mayo 2021

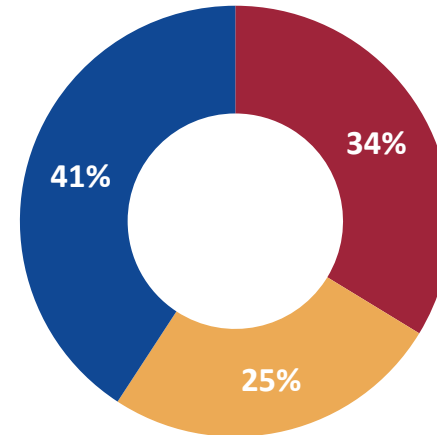
### Gráfico 3 Total acumulado de fallecidos

TOTAL CONTAGIADOS	TOTAL FALLECIDOS	NNA CONTAGIADOS	NNA FALLECIDOS
1'810,998	61,101	106,142	353



01 de mayo 2021  
NIÑAS, NIÑOS Y ADOLESCENTES  
**TOTAL DE FALLECIDOS: 353**

De 0 a 5 años:  
144



De 12 a 17 años:  
119

De 6 a 11 años:  
90

Nota: Incluye el 01 de mayo. Fuente: Ministerio de Salud. Plataforma Nacional Datos abiertos. Recuperado el 03/05/2021 de [https://www.datosabiertos.gob.pe/search/field\\_topic/covid-19-917?sort\\_by=changed](https://www.datosabiertos.gob.pe/search/field_topic/covid-19-917?sort_by=changed). Elaborado por Terre des Hommes Suisse/Incidencia/Ana Cecilia Aliaga M.

### Casos registrados entre el 25 de abril – 01 de mayo 2021

Gráfico 4

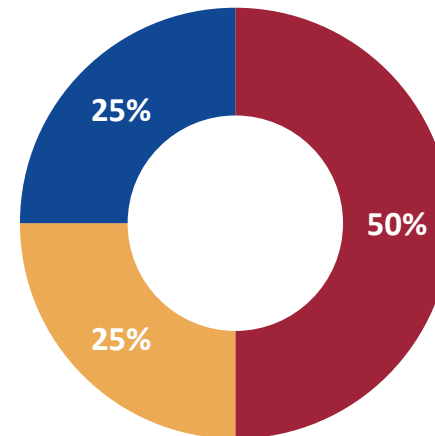
NUEVOS CONTAGIADOS	NUEVOS FALLECIDOS	NUEVOS NNA CONTAGIADOS	NUEVOS NNA FALLECIDOS
49,423	1,377	2,790	4

Número de niñas, niños y adolescentes

### FALLECIDOS

**ENTRE 25 ABRIL – 01 DE MAYO: 8**

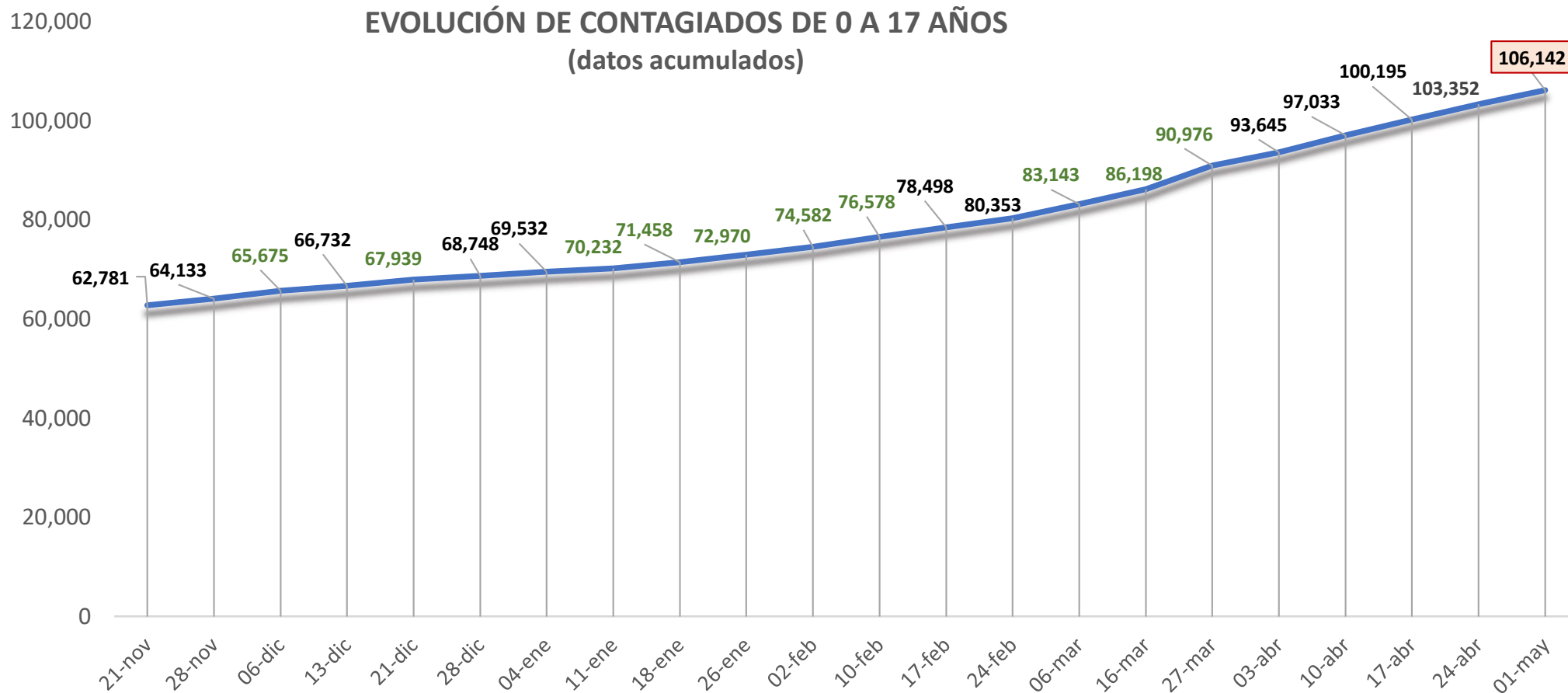
De 0 a 5 años:  
1



De 12 a 17 años:  
2

De 6 a 11 años:  
1

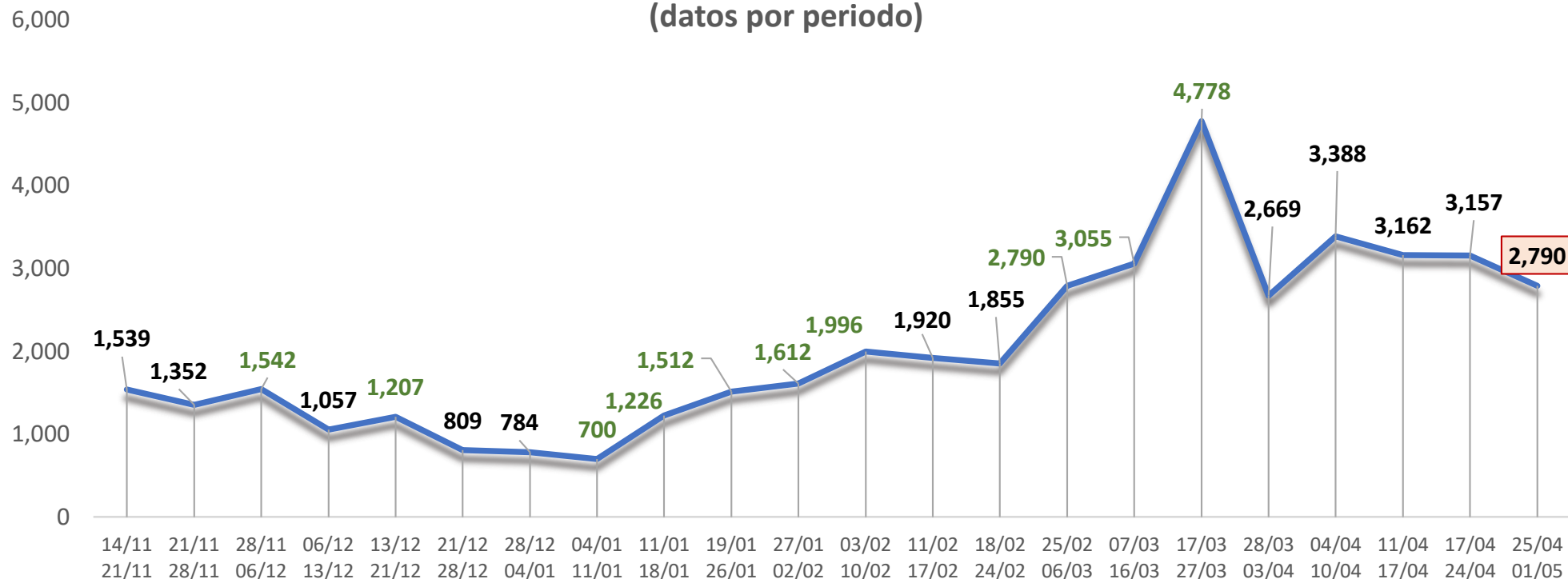
Nota: Incluye el 01 de mayo. Fuente: Ministerio de Salud. Plataforma Nacional Datos abiertos. Recuperado el 03/05/2021 de [https://www.datosabiertos.gob.pe/search/field\\_topic/covid-19-917?sort\\_by=changed](https://www.datosabiertos.gob.pe/search/field_topic/covid-19-917?sort_by=changed). Elaborado por Terre des Hommes Suisse/Incidencia/Ana Cecilia Aliaga M.



Las cifras en color verde = periodo del boletín Radar Covid-19 mayor a una semana

Las cifras en color negro = periodo del boletín Radar Covid-19 semanal

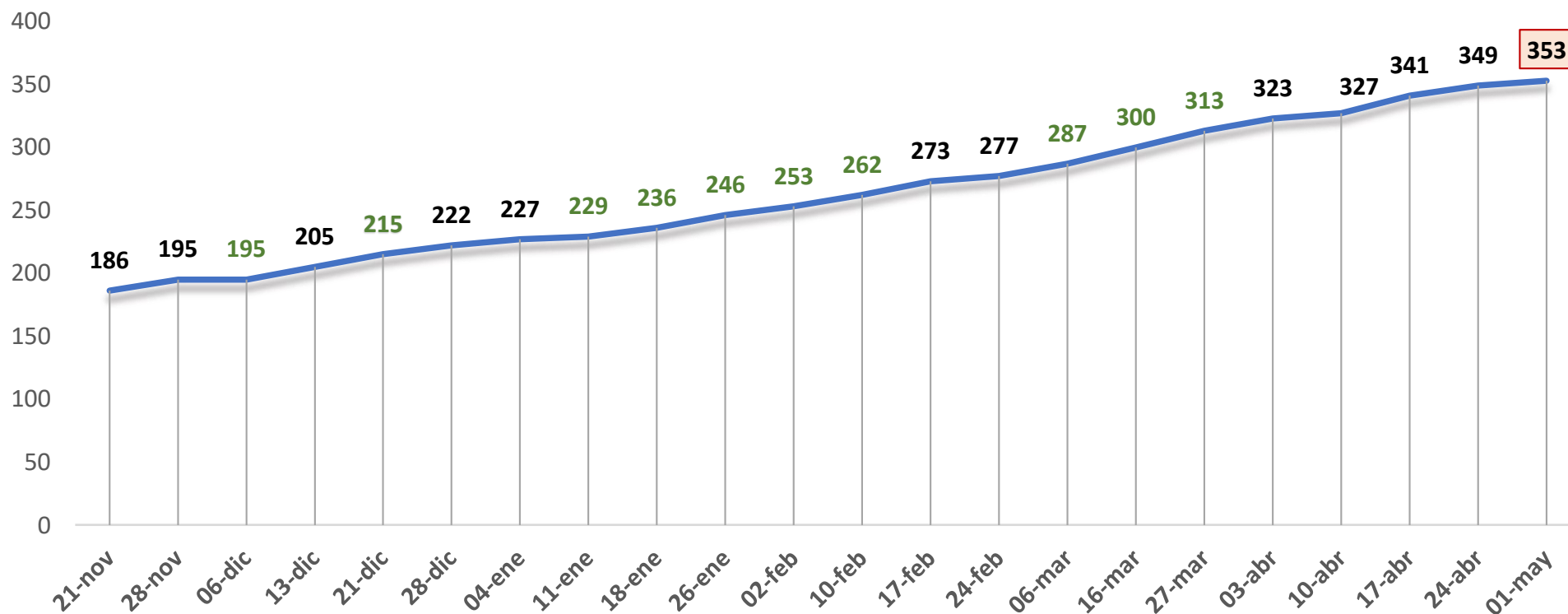
### EVOLUCIÓN DE NUEVOS CONTAGIADOS DE 0 A 17 AÑOS (datos por periodo)



Las cifras en color verde = periodo del boletín Radar Covid-19 mayor a una semana

Las cifras en color negro = periodo del boletín Radar Covid-19 semanal

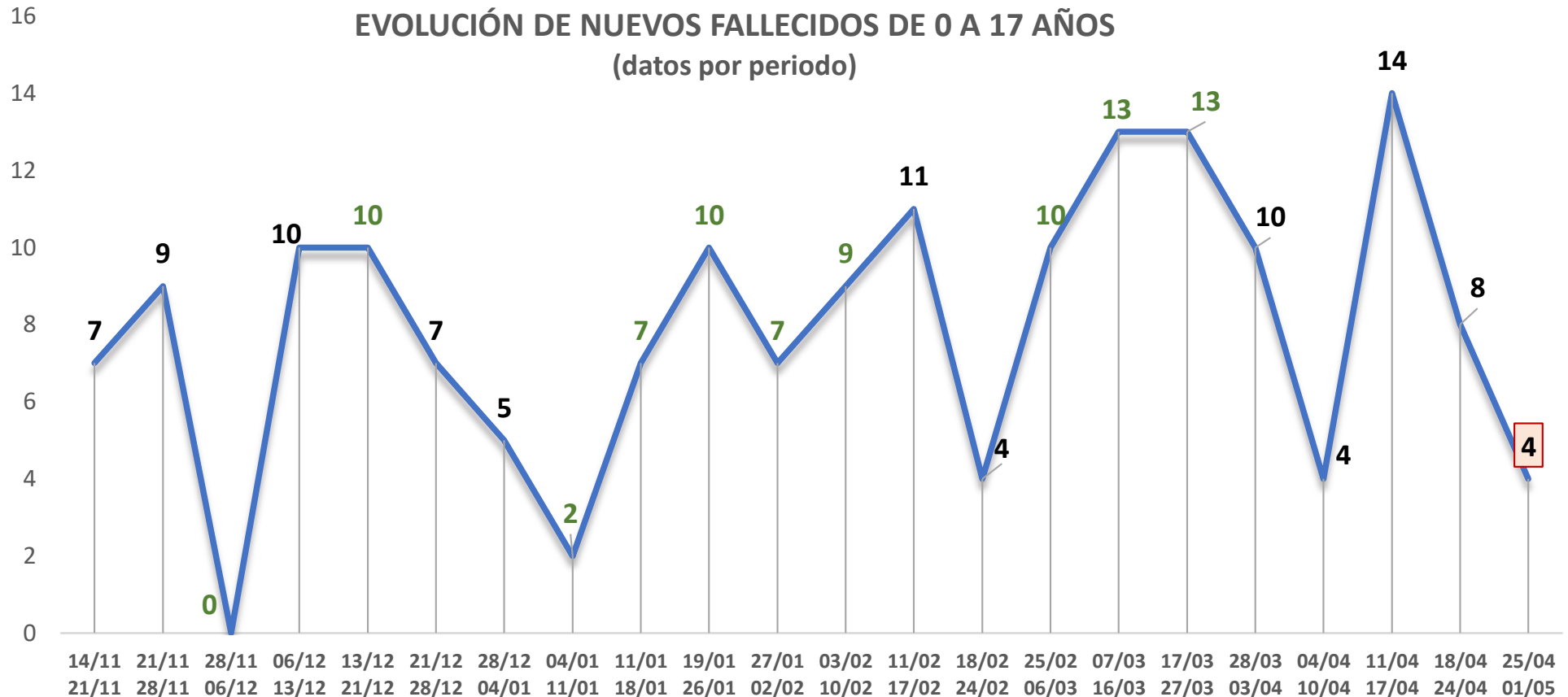
### EVOLUCIÓN DE FALLECIDOS DE 0 A 17 AÑOS (datos acumulados)



Las cifras en color verde = periodo del boletín Radar Covid-19 mayor a una semana

Las cifras en color negro = periodo del boletín Radar Covid-19 semanal

### EVOLUCIÓN DE NUEVOS FALLECIDOS DE 0 A 17 AÑOS (datos por periodo)



Las cifras en color verde = periodo del boletín Radar Covid-19 mayor a una semana  
Las cifras en color negro = periodo del boletín Radar Covid-19 semanal

### PERÚ. Número acumulado de Contagiados y fallecidos de Covid 19 según grupos de edad y fechas

Totales	Al 24 abril	Al 01 mayo	%	Casos nuevos al 18 - 24 abr	Casos nuevos al 25 abr-01 mayo	%	Variación % acumulada 25 abr-01 mayo	Variación % casos nuevos 18 -24 abril/ 25abr - 01may	Letalidad
Contagiados	1,761,575	1,810,998		56,818	49,423		2.8%	-13.0%	
Fallecidos	59,724	61,101		2,494	1,377		2.3%	-45%	3.37%
<b>NNA Contagiados</b>	<b>103,352</b>	<b>106,142</b>	<b>100%</b>	<b>3,157</b>	<b>2,790</b>	<b>100%</b>	<b>2.7%</b>	<b>-12%</b>	
0- 05 años	25,450	25,773	24%	386	323	12%	1.3%	-16%	
06- 11 años	26,543	27,186	26%	747	643	23%	2.4%	-14%	
12- 17 años	51,359	53,183	50%	2,024	1,824	65%	3.6%	-10%	
<b>NNA Fallecidos</b>	<b>349</b>	<b>353</b>	<b>100%</b>	<b>8</b>	<b>4</b>	<b>100%</b>	<b>1.1%</b>	<b>-50%</b>	<b>0.33%</b>
0- 05 años	143	144	41%	3	1	25%	0.7%	-67%	0.56%
06- 11 años	89	90	25%	0	1	25%	1.1%		0.33%
12- 17 años	117	119	34%	5	2	50%	1.7%	-60.0%	0.22%

Nota: incluye el 01 de mayo

Fuente: Ministerio de Salud. Plataforma Nacional Datos abiertos. Recuperado el 03/05/2021 de [https://www.datosabiertos.gob.pe/search?field\\_topico/covid-19-317?sort\\_by=changed](https://www.datosabiertos.gob.pe/search?field_topico/covid-19-317?sort_by=changed)

Elaborado por Terre des Hommes Suisse/Incidencia/Ana Cecilia Aliaga M.



### Edición

Carmen Barrantes  
c.barrantes@terredeshommessuisse.ch  
Coordinadora de Comunicaciones para América Latina

### Asistente de Edición

Liliana Carrillo  
Henry Molina M.

### Procesamiento estadístico

Ana Aliaga M.



Daniel A. Carrión N° 866 1° piso, Magdalena del Mar,  
Lima.



Teléfono: (+51) 01-463-1911



<https://terredeshommessuisse.org.pe>



<https://www.facebook.com/tdhsperu>

### Radar COVID – 19

#### Número 46

**Del 25 de abril al 01 de mayo del 2021**

Información actualizada sobre cómo afecta la pandemia  
a las niñas, niños y adolescentes



Schweizerische Eidgenossenschaft  
Confédération suisse  
Confederazione Svizzera  
Confederaziun svizra

Swiss Agency for Development  
and Cooperation SDC



terre des hommes  
suisse