

# RADAR COVID-19

Especial niñas, niños y adolescentes  
Resumen Ejecutivo  
Estadísticas al 01 de mayo del 2021

Informe realizado en coordinación con la Adjuntía de la niñez y adolescencia - Defensoría del Pueblo del Perú

Incidencia y Comunicaciones  
Lima - Perú

Radar COVID-19  
Número 46 - del 25 de abril al 01 de mayo del 2021



Schweizerische Eidgenossenschaft  
Confédération suisse  
Confederazione Svizzera  
Confederaziun svizra

Swiss Agency for Development  
and Cooperation SDC



terre des hommes  
suisse

## Índice

1. RESUMEN.....	6
1.1 PERÚ. CUADRO RESUMEN CONTAGIADOS Y FALLECIDOS POR COVID-19.....	6
2. NNA CONTAGIADOS POR COVID-19.....	7
2.1 REGIONES CON MAYOR NÚMERO DE CONTAGIADOS POR COVID-19 .....	7
2.2 REGIONES CON MAYOR NÚMERO DE CASOS NUEVOS DE CONTAGIADOS POR COVID-19 .....	7
2.3 REGIONES CON MAYOR INCREMENTO PORCENTUAL DE CONTAGIADOS POR COVID-19 .....	8
2.4 REGIONES CON MAYOR Y MENOR VARIACIÓN PORCENTUAL DE CASOS NUEVOS DE CONTAGIADOS POR COVID-19.....	8
3. NNA FALLECIDOS POR COVID-19.....	9
3.1 REGIONES CON MAYOR NÚMERO DE FALLECIDOS POR COVID-19 .....	9
3.2 REGIONES CON MAYOR NÚMERO DE NUEVOS CASOS DE FALLECIDOS POR COVID-19 .....	9
4. CONTAGIADOS POR COVID-19 SEGÚN FECHAS.....	10
4.1 PERÚ: NÚMERO DE NNA DE 0 - 17 AÑOS CONTAGIADOS COVID-19, SEGÚN PERIODOS Y GRUPOS DE EDAD.....	10
4.2 PERÚ. NÚMERO ACUMULADO DE NNA DE 0 - 17 AÑOS CONTAGIADOS COVID-19, SEGÚN FECHAS Y GRUPOS DE EDAD. ....	10
4.3 PERÚ. NÚMERO ACUMULADO DE CONTAGIADOS POR COVID-19 DE 0 - 17 AÑOS, SEGÚN EDAD SIMPLE .....	11
5. NNA FALLECIDOS COVID-19 SEGÚN FECHAS .....	12
5.1 PERÚ. NÚMERO ACUMULADO DE NNA DE 0 - 17 AÑOS FALLECIDOS POR COVID-19, SEGÚN EDAD SIMPLE .....	12
5.2 PERÚ. FALLECIDOS POR COVID-19 DE 0 A 17 AÑOS, SEGÚN DÍA Y REGIÓN .....	13
5.3 PERÚ. NNA DE 0 - 17 AÑOS CONTAGIADOS POR COVID-19, SEGÚN PERIODO Y REGIÓN .....	23
6. GRÁFICAS. NNA CONTAGIADOS.....	25
GRÁFICA Nº 1. LAS 10 REGIONES CON MAYOR NÚMERO DE NNA CONTAGIADOS POR COVID-19 (AL 24 DE ABRIL Y AL 01 DE MAYO) .....	25
GRÁFICA Nº 2 LAS 10 REGIONES CON MAYOR NÚMERO DE NUEVOS CASOS DE NNA CONTAGIADOS POR COVID - 19 (PERIODOS: 18 – 24 ABRIL Y 25 ABR-01 MAY) .....	26
7.1 PERÚ. NNA DE 0 - 17 AÑOS CONTAGIADOS POR COVID-19, SEGÚN PERIODO Y REGIÓN .....	27

## **Al 01 de mayo del 2021 se registró un total acumulado de 106,142 niñas, niños y adolescentes contagiados y 353 fallecidos**

Con la finalidad de contribuir a buscar a los niños huérfanos hemos procesado la información de fallecidos de entre 18 y 50 años, identificando la región de ocurrencia.

Al 01 de mayo ya son 8,690 personas que potencialmente podrían haber dejado hijos en orfandad, 3,836 de ellas (44 %) residían en Lima. Como sociedad civil nos sumamos a la tarea de apoyar la identificación de estos casos para contribuir a que el Sistema Nacional de protección integral al niño y adolescente (SNAINA) les brinde una respuesta social organizada.

### **MENSAJES CLAVE**

- **Lugares priorizados para difundir la pensión por orfandad**

Lima, La Libertad, Callao, Piura, Ica, Lambayeque, Ancash, Junín, Arequipa, y Loreto. Lima alcanza el 44% del total de fallecidos del grupo entre 18 y 50 años que asciende a 8,690 personas.

Link con las Disposiciones Complementarias para el otorgamiento de la Asistencia Económica por orfandad debido al COVID-19: <https://bit.ly/3viiqq41> y el link con los requisitos simplificados: <https://bit.ly/2OTIcL6>

- **Número total de contagiados y número de casos nuevos.**

Hemos superado la barrera de los 100,000 niñas, niños y adolescentes contagiados: El número total de NNA es de 106,142 y el de nuevos casos del periodo del 25 de abril al 01 de mayo (07 días) analizado en RADAR No 46 es de 2,790.

Como ya lo hemos señalado, el porcentaje mayor de contagiados a lo largo de la pandemia corresponde a los adolescentes de 12 a 17 años (50%), siguiendo los niños/niñas de 0 a 5 con 24% y, luego los de 6 a 11 años con 26%.

**Las 5 regiones con más NNA contagiados** desde que inicio la pandemia son: Lima (40,820), le siguen a distancia Piura (5,018), Loreto (4,892), Ica (4,622) y Callao (4,401).

- **Los cinco distritos de Lima Metropolitana y Callao con más contagiados son:** Lima Cercado (3,527), San Juan de Lurigancho (2,997), San Martín de Porres (1,986), Jesús María (1,971) y Ate (1,855).

- **Los cinco distritos con menos casos de NNA con Covid 19** son: Santa María del Mar (3), La Punta (5), Punta Hermosa (27), Punta Negra (30) y Santa Rosa (33).

- **Concentración de casos de contagio**

El 39% de los NNA contagiados a lo largo de la pandemia reside en Lima Metropolitana.

- **Dónde focalizar la prevención de contagios:**

En orden descendente, el mayor porcentaje de contagiados lo tiene Lima al igual que con los adultos; luego le siguen Piura, Loreto, Ica, y Callao. Las cinco regiones juntas alcanzan más de la mitad del porcentaje de niñas, niños y adolescentes contagiados (56% del total).

- **Concentración de casos de fallecidos**

El 30% de los fallecidos se concentra en la región Lima.

- **Dónde focalizar la prevención de fallecimientos, acumulado**

Las cinco regiones que registran más fallecidos son: Lima (108), Piura (33), Ucayali (24), Loreto (21) y Junín (19). Juntos concentran el 58% del total de fallecidos.

- **Grupo de mayor vulnerabilidad para fallecimientos**

El mayor porcentaje de fallecidos corresponde a los más pequeños (de cero a cinco años), manteniéndose a lo largo de la pandemia la misma tendencia: los adolescentes son los que más se contagian (50%), pero los más pequeños son los que más pierden la vida (41%).

El grupo etario de 5 años a menos sigue siendo el que concentra más fallecidos (41%). Le sigue en orden porcentual el grupo de 12 a 17 años con 34% y luego siguen las niñas y niños de 6 a 11 años con 25%.

## **INFORME DEL 25 DE ABRIL AL 01 DE MAYO 2021**

4 son los niños, niñas y adolescentes fallecidos entre el 25 de abril – 01 de mayo (7 días), periodo reportado en este número de RADAR COVID.

Entre el 25 de abril y el 01 de mayo los fallecidos entre 0 – 5 años representan 25% (1), los 6 a 11 años, 25% (1) y los de 12 a 17 años, el 50% del total (2). Por quinta semana consecutiva, los fallecidos de 12 a 17 años son mayores a los del grupo de 0 – 5 años, situación que varía respecto a la tendencia a que fallecieran las niñas y niños de cero a cinco años.

### **Casos nuevos de contagio del 25 de abril al 01 de mayo**

A nivel nacional, los casos nuevos en NNA han disminuido en 12%, respecto al periodo anterior (18 - 24 abril). La disminución se observó en 17 regiones, con porcentajes de variación, en un rango entre -2% y -55%. Los incrementos se han mantenido en 8 regiones, en un rango de 6% a 50% (2% a 40% en el periodo anterior).

**Las 6 regiones de mayor incremento en el número de casos nuevos** fueron La Libertad 50%, Callao 47%, Ica 41%, Tacna 40%, Moquegua 22% y Puno 19%. Las 6 regiones que más disminuyeron el número de casos fueron Madre de Dios 55%, Ucayali 43%, Amazonas 39%, Ancash 34%, Pasco 33% y Cajamarca con 28%.

**Lima Metropolitana y Callao.** Al 01 de mayo, la disminución de casos nuevos fue de 12%.

**Los cinco distritos de Lima con mayor número de casos nuevos** en el periodo 25 abril – 01 mayo fueron: Ventanilla (100), Lima Cercado (84), Santiago de Surco (67), San Martín de Porres (65), Jesús María (62) y San Juan de Lurigancho (60). En total, 17 distritos aumentaron el número de casos nuevos, 4 continuaron con la misma cantidad y en 28 se redujo el número.

## **Desafíos**

- Identificar los factores que están influyendo para que desde hace cinco semanas el grupo de mayor mortalidad por COVID sea el de adolescentes, en oposición a la tendencia

observada durante toda la pandemia, de una mayor mortalidad en niñas y niños de cinco años a menos.

- Sistematizar las historias clínicas de los niños menores de cinco fallecidos: La propensión a fallecer del grupo de 5 años a menos no es conocida por la población, por el contrario, existe la creencia de que cuánto menor edad tiene la persona es menos vulnerable. Por ello es necesario producir material de orientación al personal de los servicios y cuidadores sobre los riesgos de mortalidad por COVID que tiene este grupo.
- Monitorear a nivel local los casos de riesgo de afectación de derechos económicos, sociales o ciudadanos de niños, niñas y adolescentes en el contexto COVID 19 abriendo la puerta para su protección a través de activar al SNAINA en el ámbito local.
- Desarrollar campañas informativas de prevención de contagio a los adolescentes de entre 12 y 17 años en los territorios de mayor carga viral, modulándolas semanalmente de acuerdo con el incremento territorial de casos nuevos.

### **Las niñas y los niños no son invencibles frente al Covid 19**

## RESUMEN RADAR COVID-19 AL 01 DE MAYO

### 1. RESUMEN

#### 1.1 PERÚ. Cuadro resumen Contagiados y fallecidos por Covid-19

##### PERÚ. Número acumulado de Contagiados y fallecidos de Covid 19 según grupos de edad y fechas

Totales	Al 24 abril	Al 01 mayo	%	Casos nuevos al 18 - 24 abr	Casos nuevos al 25 abr-01 mayo	%	Variación % acumulada 25 abr-01 mayo	Variación % casos nuevos 18 -24 abril/ 25abr - 01may	Letalidad
Contagiados	1,761,575	1,810,998		56,818	49,423		2.81%	-13.0%	
Fallecidos	59,724	61,101		2,494	1,377		2.31%	-45%	3.37%

NNA Contagiados	103,352	106,142	100%	3,157	2,790	100%	2.7%	-11.62%	
0- 05 años	25,450	25,773	24%	386	323	12%	1.3%	-16%	
06- 11 años	26,543	27,186	26%	747	643	23%	2.4%	-14%	
12- 17 años	51,359	53,183	50%	2,024	1,824	65%	3.6%	-10%	

NNA Fallecidos	349	353	100%	8	4	100%	1.1%	-50%	0.33%
0- 05 años	143	144	41%	3	1	25%	0.7%	-67%	0.56%
06- 11 años	89	90	25%	0	1	25%	1.1%		0.33%
12- 17 años	117	119	34%	5	2	50%	1.7%	-60.0%	0.22%

Nota: incluye el 01 de mayo

Fuente: Ministerio de Salud. Plataforma Nacional Datos abiertos. Recuperado el 03/05/2021 de [https://www.datosabiertos.gob.pe/search/field\\_topic/covid-19-917?sort\\_by=changed](https://www.datosabiertos.gob.pe/search/field_topic/covid-19-917?sort_by=changed)  
Elaborado por Terre des Hommes Suisse/Incidencia/Ana Cecilia Aliaga M.

## 2. NNA CONTAGIADOS POR COVID-19

### 2.1 Regiones con mayor número de contagiados por Covid-19

2.1 Perú. Las 6 Regiones con mayor número de contagiados por Covid-19 de 0 a 17 años, al 01 mayo (datos acumulados)

REGIÓN	1-May	% Total	% relación a Lima
PERÚ	106,142	100%	
LIMA	40,820	38%	
PIURA	5,018	5%	12%
LORETO	4,892	5%	12%
ICA	4,622	4%	11%
CALLAO	4,401	4%	11%
SAN MARTIN	4,302	4%	11%

Nota: incluye el 01 de mayo.

Fuente: Ministerio de Salud. Plataforma Nacional Datos abiertos. Recuperado el 03/05/2021 de [https://www.datosabiertos.gob.pe/search/field\\_topic/covid-19-917?sort\\_by=changed](https://www.datosabiertos.gob.pe/search/field_topic/covid-19-917?sort_by=changed)

Elaborado por Terre des Hommes Suisse/Incidencia/Ana Cecilia Aliaga M.

### 2.2 Regiones con mayor número de casos nuevos de contagiados por Covid-19

2.2 Perú. Las 6 Regiones con mayor número de casos nuevos contagiados por Covid-19 de 0 a 17 años, en el periodo 25 abril - 01 mayo

REGIÓN	25/04 01/05	% Total	% relación a Lima
PERÚ	2,790	100%	
LIMA	1,079	39%	
PIURA	187	7%	17%
LA LIBERTAD	181	6%	17%
JUNIN	173	6%	16%
CALLAO	135	5%	13%
CAJAMARCA	123	4%	11%

Nota: incluye el 01 de mayo.

Fuente: Ministerio de Salud. Plataforma Nacional Datos abiertos. Recuperado el 03/05/2021 de [https://www.datosabiertos.gob.pe/search/field\\_topic/covid-19-917?sort\\_by=changed](https://www.datosabiertos.gob.pe/search/field_topic/covid-19-917?sort_by=changed)

Elaborado por Terre des Hommes Suisse/Incidencia/Ana Cecilia Aliaga M.

## 2.3 Regiones con mayor incremento porcentual de Contagiados por Covid-19

2.3 Perú. 6 Regiones con mayores incrementos porcentuales en el número de contagiados por Covid-19 de 0 a 17 años, periodo al 24 abril y al 01 mayo  
(datos acumulados)

REGIÓN	Variación porcentual Al 24 abr y al 01 may	Al 24 abr	Al 01 may
LA LIBERTAD	5.6%	3,243	3,424
APURIMAC	5.3%	1,191	1,254
CUSCO	4.5%	2,142	2,238
JUNIN	4.3%	3,987	4,160
PIURA	3.9%	4,831	5,018
CAJAMARCA	3.4%	3,598	3,721

Nota: incluye el 01 de mayo.

Fuente: Ministerio de Salud. Plataforma Nacional Datos abiertos. Recuperado el 03/05/2021 de [https://www.datosabiertos.gob.pe/search/field\\_topic/covid-19-917?sort\\_by=changed](https://www.datosabiertos.gob.pe/search/field_topic/covid-19-917?sort_by=changed)

Elaborado por Terre des Hommes Suisse/Incidencia/Ana Cecilia Aliaga M.

## 2.4 Regiones con mayor y menor variación porcentual de casos nuevos de contagiados por Covid-19

2.4 Perú. Regiones con incrementos y disminuciones porcentuales mayores a 30% en los **casos nuevos** contagiados por Covid-19 de 0 a 17 años.  
Periodos 18 - 24 abril y 25 abril - 01 mayo

REGIÓN	Variación porcentual	18 - 24 abr	25 abr - 01 may
<b>Regiones con variaciones mayores a 30%</b>			
LA LIBERTAD	49.6%	121	181
CALLAO	46.7%	92	135
ICA	41.0%	61	86
TACNA	40.0%	15	21
<b>Regiones con disminución mayor a 30%</b>			
MADRE DE DIOS	-54.5%	11	5
UCAYALI	-43.4%	53	30
AMAZONAS	-39.0%	77	47
ANCASH	-34.4%	160	105
PASCO	-33.3%	21	14

Nota: incluye el 01 de mayo.

Fuente: Ministerio de Salud. Plataforma Nacional Datos abiertos. Recuperado el 03/05/2021 de [https://www.datosabiertos.gob.pe/search/field\\_topic/covid-19-917?sort\\_by=changed](https://www.datosabiertos.gob.pe/search/field_topic/covid-19-917?sort_by=changed)

Elaborado por Terre des Hommes Suisse/Incidencia/Ana Cecilia Aliaga M.



### 3. NNA FALLECIDOS POR COVID-19

#### 3.1 Regiones con mayor número de fallecidos por Covid-19

3.1 Perú. Las 6 Regiones con mayor número de fallecidos por Covid-19 de 0 a 17 años, al 01 mayo (datos acumulados)

REGIÓN	1-May	% Total	% relación a Lima
PERÚ	353	100%	
LIMA	108	30.6%	100%
PIURA	33	9.3%	31%
UCAYALI	24	6.8%	22%
LORETO	21	5.9%	19%
JUNIN	19	5.4%	18%
LA LIBERTAD	18	5.1%	17%
Subtotal	223	63.2%	

Nota: incluye el 01 de mayo.

Fuente: Ministerio de Salud. Plataforma Nacional Datos abiertos. Recuperado el 03/05/2021 de [https://www.datosabiertos.gob.pe/search/field\\_topic/covid-19-917?sort\\_by=changed](https://www.datosabiertos.gob.pe/search/field_topic/covid-19-917?sort_by=changed)  
Elaborado por Terre des Hommes Suisse/Incidencia/Ana Cecilia Aliaga M.

#### 3.2 Regiones con mayor número de nuevos casos de fallecidos por Covid-19

3.2 Perú. Las Regiones con fallecidos por Covid-19 de 0 a 17 años, en el periodo 25 abril - 01 mayo

REGIÓN	25/04 01/05	% Total
PERÚ	4	100%
LIMA	2	50.0%
AREQUIPA	1	25.0%
SAN MARTIN	1	25.0%

Nota: incluye el 01 de mayo.

Fuente: Ministerio de Salud. Plataforma Nacional Datos abiertos. Recuperado el 03/05/2021 de [https://www.datosabiertos.gob.pe/search/field\\_topic/covid-19-917?sort\\_by=changed](https://www.datosabiertos.gob.pe/search/field_topic/covid-19-917?sort_by=changed)  
Elaborado por Terre des Hommes Suisse/Incidencia/Ana Cecilia Aliaga M.

#### 4. CONTAGIADOS POR COVID-19 SEGÚN FECHAS

##### 4.1 PERÚ: Número de NNA de 0 - 17 años contagiados COVID-19, según periodos y grupos de edad.

###### 4.1 PERÚ: Número de NNA de 0 - 17 años contagiados COVID-19, según periodos y grupos de edad.

Grupos de Edades	14/11 21/11	21/11 28/11	28/11 06/12	06/12 13/12	13/12 21/12	21/12 28/12	28/12 04/01	05/01 11/01	12/01 18/01	19/01 26/01	26/01 02/02	02/02 10/02	11/02 17/02	18/02 24/02	25/02 06/03	07/03 16/03	17/03 27/03	28/03 03/04	04/04 10/04	11/04 17/04	18/04 24/04	25/04 01/05
0-17 años	1,539	1,352	1,542	1,057	1,207	809	784	700	1,226	1,512	1,612	1,996	1,920	1,855	2,790	3,055	4,778	2,669	3,388	3,162	3,157	2,790
Variación porcentual en relación al periodo anterior	4.8%	-12.2%	14.1%	-31.5%	14.2%	-33.0%	-3.1%	-10.7%	75.1%	23.3%	6.6%	23.8%	-3.8%	-3.4%	50.4%	9.5%	56.4%	-44.1%	26.9%	-6.7%	-0.2%	-11.6%

Nota: incluye el 01 de mayo

Fuente: Ministerio de Salud. Plataforma Nacional Datos abiertos. Recuperado el 03/05/2021 de [https://www.datosabiertos.gob.pe/search/field\\_topic/covid-19-917?sort\\_by=changed](https://www.datosabiertos.gob.pe/search/field_topic/covid-19-917?sort_by=changed)

Elaborado por Terre des Hommes Suisse/Incidencia/Ana Cecilia Aliaga M.

##### 4.2 Perú. Número acumulado de NNA de 0 - 17 años contagiados COVID-19, según fechas y grupos de edad.

###### 4.2 Perú. Número acumulado de NNA de 0 - 17 años contagiados COVID-19, según fechas y grupos de edad.

Grupos de Edades	Al 21 nov	Al 28 nov	Al 06 dic	Al 13 dic	Al 21 dic	Al 28 dic	Al 04 ene	Al 11 ene	Al 18 ene	Al 26 ene	Al 02 feb	Al 10 feb	Al 17 feb	Al 24 feb	Al 06 marz	Al 16 mar	Al 27 mar	Al 03 abr	Al 10 abr	Al 17 abr	Al 24 abr	Al 01 may
0-17 años	62,781	64,133	65,675	66,732	67,939	68,748	69,532	70,232	71,458	72,970	74,582	76,578	78,498	80,353	83,143	86,198	90,976	93,645	97,033	100,195	103,352	106,142
Variación porcentual en relación a la fecha anterior	2.5%	2.2%	2.4%	1.6%	1.8%	1.2%	1.1%	1.0%	1.7%	2.1%	2.2%	2.7%	2.5%	2.4%	3.5%	3.7%	5.5%	2.9%	3.6%	3.3%	3.2%	2.7%

Nota: incluye el 01 de mayo

Fuente: Ministerio de Salud. Plataforma Nacional Datos abiertos. Recuperado el 03/05/2021 de [https://www.datosabiertos.gob.pe/search/field\\_topic/covid-19-917?sort\\_by=changed](https://www.datosabiertos.gob.pe/search/field_topic/covid-19-917?sort_by=changed)

Elaborado por Terre des Hommes Suisse/Incidencia/Ana Cecilia Aliaga M.

### 4.3 Perú. Número acumulado de contagiados por Covid-19 de 0 - 17 años, según edad simple

4.3. Perú. Número acumulado de contagiados por Covid19 de 0 - 17 años, según edad simple

Edad	Al 01 mayo	%
0	7,013	6.6%
1	4,929	4.6%
2	3,670	3.5%
3	3,346	3.2%
4	3,353	3.2%
5	3,462	3.3%
6	3,736	3.5%
7	4,042	3.8%
8	4,250	4.0%
9	4,486	4.2%
10	5,012	4.7%
11	5,660	5.3%
12	6,235	5.9%
13	6,869	6.5%
14	8,028	7.6%
15	9,430	8.9%
16	10,787	10.2%
17	11,834	11.1%
<b>TOTAL</b>	<b>106,142</b>	<b>100%</b>

Nota: incluye el 01 de mayo

Fuente: Ministerio de Salud. Plataforma Nacional Datos abiertos. Recuperado el 03/05/2021 de [https://www.datosabiertos.gob.pe/search/field\\_topic/covid-19-917?sort\\_by=changed](https://www.datosabiertos.gob.pe/search/field_topic/covid-19-917?sort_by=changed)

Elaborado por Terre des Hommes Suisse/Incidencia/Ana Cecilia Aliaga M.

## 5. NNA FALLECIDOS COVID-19 SEGÚN FECHAS

### 5.1 Perú. Número acumulado de NNA de 0 - 17 años fallecidos por Covid-19, según edad simple

5.1 Perú. Número acumulado de NNA de 0 - 17 años fallecidos por Covid19, según edad simple

Edad	Al 01 mayo	%
0	28	7.9%
1	34	9.6%
2	25	7.1%
3	19	5.4%
4	17	4.8%
5	21	5.9%
6	10	2.8%
7	17	4.8%
8	11	3.1%
9	16	4.5%
10	21	5.9%
11	15	4.2%
12	16	4.5%
13	13	3.7%
14	15	4.2%
15	25	7.1%
16	21	5.9%
17	29	8.2%
<b>TOTAL</b>	<b>353</b>	<b>100%</b>

Nota: incluye el 01 de mayo

Fuente: Ministerio de Salud. Plataforma Nacional Datos abiertos.

Recuperado el 03/05/2021 de

[https://www.datosabiertos.gob.pe/search/field\\_topic/covid-19-917?sort\\_by=changed](https://www.datosabiertos.gob.pe/search/field_topic/covid-19-917?sort_by=changed)

Elaborado por Terre des Hommes Suisse/Incidencia/Ana Cecilia Aliaga M.

## 5.2 PERÚ. Fallecidos por COVID-19 de 0 a 17 años, según día y región

### 5.2 PERÚ. Fallecidos por COVID-19 de 0 a 17 años, al 01 de mayo del 2021, según día y región

FECHA	AMAZONAS	ANCAHUA	APURÍMAC	AREQUIPA	AYACUCHO	CAJAMARCA	CALLAO	CUSCO	HUANCAVELICA	HUANUCO	ICA	JUNIN	LA LIBERTAD	LAMBAYEQUE	LIMA	LORETO	Madre de Dios	MOQUEGUA	PASCO	PUNO	PIURA	SAN MARTIN	TACNA	TUMBES	UCAYALI	TOTAL POR DÍA
22/03/2020	0	0	0	0	0	0	0	0	0	0	0	0	0	0	0	1	0	0	0	0	0	0	0	0	0	1
9/04/2020	0	0	0	0	0	0	0	0	0	0	1	0	0	0	1	0	0	0	0	0	1	0	0	0	0	3
10/04/2020	0	0	0	0	0	0	0	0	0	0	0	0	0	0	0	0	0	0	0	0	1	0	0	0	0	1
15/04/2020	0	0	0	1	0	0	0	0	0	0	0	0	0	0	0	0	0	0	0	0	0	0	0	0	0	1
16/04/2020	0	0	0	0	0	0	0	0	0	0	0	0	0	0	0	0	0	0	0	0	1	0	0	0	0	1
17/04/2020	0	0	0	0	0	0	0	0	0	0	0	0	1	0	0	0	0	0	0	0	0	0	0	0	0	1
18/04/2020	0	0	0	0	0	0	0	0	0	0	0	0	0	0	1	0	0	0	0	0	0	0	0	0	0	1
20/04/2020	0	0	0	0	0	0	0	0	0	0	0	0	0	0	1	0	0	0	0	0	0	0	0	0	0	1
22/04/2020	0	0	0	0	0	0	0	0	0	0	0	1	0	0	0	0	0	0	0	0	0	0	0	0	0	1
26/04/2020	0	0	0	0	0	0	0	0	0	0	0	0	0	0	2	0	0	0	0	0	0	0	0	0	0	2
29/04/2020	0	0	0	0	0	0	0	0	0	0	0	0	0	1	0	0	0	0	0	0	0	0	0	0	0	1
1/05/2020	0	0	0	0	0	0	0	0	0	0	0	0	0	0	1	0	0	0	0	0	0	0	0	0	0	1
3/05/2020	0	0	0	0	0	0	0	0	0	0	0	0	0	0	0	0	0	0	0	0	1	0	0	0	0	1
4/05/2020	0	0	0	0	0	0	0	0	0	0	0	0	0	0	0	0	0	0	0	0	0	0	0	1	0	1
5/05/2020	0	0	0	0	0	0	0	0	0	0	0	0	0	0	0	1	0	0	0	0	0	0	0	0	1	2
6/05/2020	0	0	0	0	0	0	0	0	0	0	0	0	0	0	1	0	0	0	0	0	0	0	0	0	0	1
7/05/2020	0	0	0	0	0	0	0	0	0	0	0	0	0	0	1	0	0	0	0	0	0	0	0	0	0	1
8/05/2020	0	0	0	0	0	0	0	0	0	0	0	0	0	0	1	0	0	0	0	0	0	0	0	0	0	1
9/05/2020	0	0	0	0	0	0	0	0	0	0	0	0	0	0	1	0	0	0	0	0	0	0	0	0	0	1
10/05/2020	0	0	0	0	0	0	0	0	0	0	0	0	0	0	1	0	0	0	0	0	0	0	0	0	0	1
13/05/2020	0	0	0	0	0	0	0	0	0	0	0	0	1	0	0	0	0	0	0	0	0	0	0	0	0	1

5.2 PERÚ. Fallecidos por COVID-19 de 0 a 17 años, al 01 de mayo del 2021, según día y región

FECHA	AMAZONAS	ANCAHUA	APURÍMAC	AREQUIPA	AYACUCHO	CAJAMARCA	CALLAO	CUSCO	HUANCABELICA	HUANUCO	ICA	JUNIN	LA LIBERTAD	LAMBAYEQUE	LIMA	LORETO	Madre de Dios	MOQUEGUA	PASCO	PUNO	PIURA	SAN MARTIN	TACNA	TUMBES	UCAYALI	TOTAL POR DÍA	
14/05/2020	0	0	0	0	0	0	0	0	0	0	0	0	0	0	0	0	0	0	0	0	1	0	0	0	0	1	
16/05/2020	0	0	0	0	0	0	0	0	0	0	0	0	0	0	1	0	0	0	0	0	0	2	0	0	0	0	3
17/05/2020	0	0	0	0	0	0	0	0	0	0	0	0	0	0	1	0	0	0	0	0	0	0	0	0	0	0	1
18/05/2020	0	0	0	0	0	0	0	0	0	0	0	0	0	0	0	0	0	0	0	0	1	0	0	0	0	1	
19/05/2020	0	0	0	0	0	1	0	0	0	0	0	0	0	0	1	0	0	0	0	0	0	0	0	0	0	0	2
22/05/2020	0	0	0	0	0	0	0	0	0	0	0	1	0	0	1	1	0	0	0	0	0	0	0	0	0	0	3
23/05/2020	0	0	0	0	0	0	0	0	0	0	0	0	0	0	1	1	0	0	0	0	0	0	0	0	0	0	2
24/05/2020	0	0	0	0	0	0	0	0	0	0	0	0	0	0	2	0	0	0	0	0	1	0	0	0	0	0	3
28/05/2020	0	0	0	0	0	0	0	0	0	0	0	0	1	0	0	0	0	0	0	0	1	0	0	0	1	0	3
30/05/2020	0	0	0	0	0	1	0	0	0	0	0	0	0	0	0	0	0	0	0	0	0	0	0	0	0	0	1
1/06/2020	0	0	0	0	0	0	0	0	0	0	0	0	0	0	1	0	0	0	0	0	0	1	0	0	0	0	2
2/06/2020	0	0	0	0	0	0	0	0	0	0	0	0	0	0	1	0	0	0	0	0	0	0	0	0	0	0	1
3/06/2020	0	0	0	0	0	0	0	0	0	0	0	0	0	0	0	0	0	0	0	0	0	0	0	0	1	1	
5/06/2020	0	0	0	0	0	0	0	0	0	0	0	0	0	0	1	0	0	0	0	0	0	1	0	0	0	0	2
8/06/2020	0	0	0	0	0	0	0	0	0	0	0	0	0	0	0	0	0	0	0	0	1	0	0	0	1	0	2
11/06/2020	0	0	0	0	0	0	0	0	0	1	1	0	0	0	0	1	0	0	0	0	0	0	0	0	1	0	4
13/06/2020	0	0	0	0	0	0	0	0	0	0	0	0	0	0	0	0	0	0	0	0	0	0	0	0	1	0	1
14/06/2020	0	0	0	0	0	0	0	0	0	0	0	0	0	0	0	1	0	0	0	0	0	0	0	0	0	0	1
15/06/2020	0	0	0	0	0	0	0	0	0	0	0	0	1	0	0	0	0	0	1	0	0	0	0	0	0	0	2
16/06/2020	0	0	0	0	0	0	0	0	0	0	0	0	0	0	0	0	0	0	0	0	1	0	0	0	0	0	1
17/06/2020	0	0	0	0	0	0	0	0	0	0	0	0	0	0	0	0	0	0	0	0	0	0	0	0	1	0	1
19/06/2020	0	0	0	0	0	0	0	0	0	0	0	0	0	0	0	0	0	0	0	1	0	0	0	0	0	0	1
20/06/2020	0	0	0	0	0	0	0	0	0	0	0	0	0	0	0	0	0	0	0	0	0	1	0	0	0	0	1

5.2 PERÚ. Fallecidos por COVID-19 de 0 a 17 años, al 01 de mayo del 2021, según día y región

FECHA	AMAZONAS	ANCAHUELA	APURÍMAC	AREQUIPA	AYACUCHO	CAJAMARCA	CALLAO	CUSCO	HUANCAVELICA	HUANUCO	ICA	JUNIN	LA LIBERTAD	LAMBAYEQUE	LIMA	LORETO	Madre de Dios	MOQUEGUA	PASCO	PUNO	PIURA	SAN MARTIN	TACNA	TUMBES	UCAYALI	TOTAL POR DÍA
21/06/2020	0	0	0	0	0	0	0	0	0	0	0	0	0	0	1	0	0	0	0	0	0	0	0	0	0	1
22/06/2020	0	0	0	0	0	0	0	0	0	0	0	0	0	0	0	0	0	0	0	0	1	0	0	0	0	1
23/06/2020	0	0	0	0	0	0	0	0	0	0	0	0	0	0	2	1	0	0	0	0	0	0	0	0	0	3
24/06/2020	0	0	0	0	0	0	0	0	0	0	0	0	0	0	1	0	0	0	0	0	1	0	0	0	0	2
26/06/2020	0	0	0	0	0	0	0	0	0	0	0	0	0	0	1	0	0	0	0	0	0	0	0	0	0	1
28/06/2020	0	0	0	1	0	0	0	0	0	0	0	0	0	0	1	0	0	0	0	0	0	0	0	0	0	2
29/06/2020	0	0	0	0	0	0	0	0	0	0	0	0	0	0	1	0	0	0	0	0	0	0	0	0	0	1
30/06/2020	0	0	0	0	0	0	0	0	0	0	0	0	0	0	0	0	0	0	0	0	1	0	0	0	0	1
1/07/2020	0	0	0	1	0	0	0	0	0	0	0	0	0	0	1	0	0	0	0	0	0	0	0	0	0	2
2/07/2020	0	0	1	0	0	1	0	0	0	0	0	0	0	0	0	0	0	0	0	1	0	0	0	0	0	3
5/07/2020	0	0	0	0	0	0	0	0	0	0	0	0	0	0	1	0	0	0	0	0	0	0	0	0	0	1
9/07/2020	0	0	0	0	0	0	0	0	0	0	0	0	0	0	1	0	0	0	0	0	0	0	0	0	0	1
11/07/2020	0	0	0	0	0	0	0	0	0	0	0	0	0	0	0	0	0	0	0	0	1	0	0	0	0	1
12/07/2020	0	0	0	0	0	0	1	0	0	0	0	0	0	0	0	0	0	0	0	0	0	0	0	0	0	1
13/07/2020	0	0	0	0	0	0	0	0	0	0	0	0	0	0	0	0	0	1	0	0	0	0	0	0	0	1
15/07/2020	0	0	0	0	0	0	0	0	0	0	0	0	0	0	0	1	0	0	0	0	0	0	0	0	0	1
17/07/2020	0	0	0	0	0	0	0	1	0	0	0	0	1	0	0	0	0	0	0	0	0	0	0	0	0	2
19/07/2020	0	0	0	0	0	0	0	0	0	0	0	0	1	0	0	0	0	0	0	0	0	0	0	0	0	1
20/07/2020	0	0	0	0	0	0	0	0	0	0	0	0	0	0	0	1	0	0	0	0	0	0	0	0	0	1
21/07/2020	0	0	0	0	0	0	0	0	0	0	0	0	0	0	1	0	0	0	0	0	0	0	0	0	0	1
22/07/2020	0	0	0	0	0	0	0	0	0	0	0	0	0	0	0	0	0	0	0	0	0	1	0	0	0	1
24/07/2020	0	0	0	0	0	0	0	0	0	0	0	0	0	0	1	0	0	0	0	0	0	0	0	0	0	1
27/07/2020	0	0	0	0	0	0	0	0	0	0	0	0	0	0	2	0	0	0	0	0	0	0	0	0	0	2

5.2 PERÚ. Fallecidos por COVID-19 de 0 a 17 años, al 01 de mayo del 2021, según día y región

FECHA	AMAZONAS	ANCAHUA	APURÍMAC	AREQUIPA	AYACUCHO	CAJAMARCA	CALLAO	CUSCO	HUANCAVELICA	HUANUCO	ICA	JUNIN	LA LIBERTAD	LAMBAYEQUE	LIMA	LORETO	Madre de Dios	MOQUEGUA	PASCO	PUNO	PIURA	SAN MARTIN	TACNA	TUMBES	UCAYALI	TOTAL POR DÍA
28/07/2020	0	0	0	0	0	0	0	0	0	0	0	0	0	0	0	1	0	0	0	0	0	0	0	0	0	1
29/07/2020	0	0	0	0	0	0	0	0	0	0	0	2	0	0	0	0	0	0	0	0	0	0	0	0	0	2
31/07/2020	0	0	0	0	0	0	0	0	0	0	0	0	0	0	3	0	0	0	0	0	0	0	0	0	0	3
5/08/2020	0	0	0	0	0	0	0	0	0	0	1	0	0	0	0	0	0	0	0	0	0	0	0	0	0	1
10/08/2020	0	0	0	0	0	0	0	0	0	0	0	0	0	0	1	0	0	0	1	0	1	0	0	0	0	3
16/08/2020	0	0	0	0	0	0	0	0	0	0	0	0	0	0	0	0	0	0	0	0	0	1	0	0	0	1
17/08/2020	0	1	0	0	0	0	0	0	0	0	0	0	0	0	0	0	0	0	0	0	0	0	0	0	0	1
18/08/2020	0	0	0	1	0	0	0	0	0	0	0	0	1	0	0	0	0	0	0	0	0	0	0	0	0	2
19/08/2020	0	0	0	0	0	0	0	0	0	0	0	0	0	0	0	1	0	0	0	0	0	0	0	0	0	1
22/08/2020	0	0	0	0	0	0	0	0	0	0	0	0	0	0	2	0	0	0	0	0	0	0	0	0	0	2
23/08/2020	0	0	0	0	0	0	0	0	0	0	0	0	0	0	1	0	0	0	0	0	0	0	0	0	1	2
25/08/2020	0	0	0	0	0	0	0	0	0	0	0	0	0	0	1	0	0	1	0	0	0	0	0	0	0	2
28/08/2020	0	0	0	0	0	0	0	0	0	0	0	0	0	0	1	0	0	0	0	0	0	0	0	0	0	1
29/08/2020	0	0	0	0	0	0	0	0	0	0	0	0	0	0	0	0	0	0	0	0	0	0	0	0	2	2
30/08/2020	0	0	0	0	0	0	1	0	0	0	0	0	0	0	0	0	0	0	0	0	0	0	0	0	0	1
4/09/2020	0	0	0	0	0	0	0	0	0	0	0	0	0	0	2	0	0	0	0	0	0	1	0	0	0	3
5/09/2020	0	1	0	0	0	0	0	0	0	0	0	0	0	0	0	0	0	0	0	0	0	0	0	0	0	1
8/09/2020	0	0	0	0	0	0	0	0	0	0	0	0	0	1	0	0	0	0	0	0	0	0	0	0	0	1
12/09/2020	0	0	0	0	0	0	0	0	0	0	0	0	0	0	1	0	0	0	0	0	0	0	0	0	1	2
14/09/2020	0	0	0	0	0	0	0	0	0	0	0	0	0	0	0	0	0	0	0	0	0	0	1	0	0	1
16/09/2020	0	0	0	0	0	0	0	0	0	0	0	0	1	0	0	0	0	0	0	0	0	0	0	0	0	1
17/09/2020	0	0	0	0	0	0	0	0	0	0	0	0	0	0	1	0	0	0	0	0	0	0	0	0	0	1
19/09/2020	0	0	0	0	0	0	0	0	0	0	0	1	0	0	0	0	0	0	0	0	1	0	0	0	0	2
20/09/2020	0	0	0	0	0	0	0	0	0	0	0	0	0	0	1	0	0	0	0	0	0	0	0	0	0	1



5.2 PERÚ. Fallecidos por COVID-19 de 0 a 17 años, al 01 de mayo del 2021, según día y región

FECHA	AMAZONAS	ANCAHUELA	APURÍMAC	AREQUIPA	AYACUCHO	CAJAMARCA	CALLAO	CUSCO	HUANCAVELICA	HUANUCO	ICA	JUNIN	LA LIBERTAD	LAMBAYEQUE	LIMA	LORETO	Madre de Dios	MOQUEGUA	PASCO	PUNO	PIURA	SAN MARTIN	TACNA	TUMBES	UCAYALI	TOTAL POR DÍA	
21/09/2020	0	0	0	0	0	0	0	0	0	0	0	0	0	0	1	0	0	0	0	1	1	0	0	0	0	3	
22/09/2020	0	0	0	0	0	0	0	0	0	0	0	0	0	0	1	0	0	0	0	0	0	0	0	0	0	0	1
24/09/2020	0	0	0	1	0	0	0	0	0	0	0	0	0	0	0	0	0	0	0	0	0	0	0	0	0	0	1
25/09/2020	0	0	0	0	0	1	0	0	0	0	0	0	0	0	0	0	0	0	0	0	0	1	0	0	0	0	2
26/09/2020	0	0	0	1	0	0	0	0	0	0	0	0	0	0	1	0	0	0	0	0	0	0	0	0	0	0	2
27/09/2020	0	0	0	0	0	0	0	0	0	0	0	1	0	0	0	0	0	0	0	0	0	0	0	0	0	0	1
28/09/2020	0	0	0	0	0	0	0	0	0	0	0	0	0	1	0	0	0	0	0	0	0	0	0	0	0	0	1
30/09/2020	0	0	0	0	0	0	0	1	0	0	0	0	0	0	0	0	0	0	0	0	0	0	0	0	0	0	1
4/10/2020	0	0	0	0	0	0	0	1	0	0	0	0	0	0	0	0	0	0	0	0	0	0	0	0	0	0	1
5/10/2020	0	0	0	0	0	0	0	0	0	0	0	0	0	0	1	0	0	0	0	0	0	0	0	0	0	0	1
6/10/2020	0	0	0	0	0	0	0	0	0	0	0	0	0	0	1	0	0	0	0	0	0	0	0	0	0	0	1
9/10/2020	0	0	0	0	0	0	0	0	0	0	0	0	0	0	0	1	0	0	0	0	0	0	0	0	0	0	1
11/10/2020	0	0	0	0	0	0	0	0	1	0	0	0	0	0	0	0	0	0	0	0	0	0	0	0	0	0	1
13/10/2020	0	0	0	1	0	0	0	0	0	0	0	0	1	0	0	0	0	0	0	0	0	0	0	0	0	0	2
14/10/2020	0	0	1	0	0	0	0	0	0	0	0	0	0	0	0	0	0	0	0	0	0	0	0	0	0	0	1
17/10/2020	0	0	0	0	0	0	0	0	0	0	0	0	0	0	1	0	0	0	0	0	0	0	0	0	0	0	1
18/10/2020	0	0	0	1	0	0	0	0	0	0	0	0	0	0	0	0	0	0	0	0	0	0	0	0	0	0	1
20/10/2020	0	0	0	0	0	0	0	0	0	0	0	0	0	0	0	0	0	0	0	0	0	0	0	0	1	1	
21/10/2020	0	0	0	0	0	0	0	0	0	0	0	1	0	0	1	0	0	0	0	0	0	0	0	0	0	0	2
22/10/2020	0	0	0	0	0	0	0	0	0	0	0	0	0	0	0	0	0	0	0	0	1	0	0	0	0	0	1
23/10/2020	0	0	0	0	0	0	0	0	0	0	0	0	0	0	0	0	0	0	0	0	1	0	0	0	0	0	1
24/10/2020	0	0	0	0	0	0	0	0	0	1	0	0	0	0	0	0	0	0	0	0	0	1	0	0	0	0	2
27/10/2020	0	0	0	0	0	0	0	0	0	0	0	0	1	0	0	0	0	0	0	0	0	0	0	0	0	0	1
28/10/2020	0	0	0	0	0	1	0	0	0	0	0	0	0	0	0	0	0	0	0	0	0	0	0	0	0	0	1

5.2 PERÚ. Fallecidos por COVID-19 de 0 a 17 años, al 01 de mayo del 2021, según día y región

FECHA	AMAZONAS	ANCAHUA	APURÍMAC	AREQUIPA	AYACUCHO	CAJAMARCA	CALLAO	CUSCO	HUANCAVELICA	HUANUCO	ICA	JUNIN	LA LIBERTAD	LAMBAYEQUE	LIMA	LORETO	Madre de Dios	MOQUEGUA	PASCO	PUNO	PIURA	SAN MARTIN	TACNA	TUMBES	UCAYALI	TOTAL POR DÍA
29/10/2020	0	0	0	0	0	0	0	0	0	0	0	0	0	0	0	0	0	1	0	0	0	0	0	0	0	1
31/10/2020	0	0	0	0	0	0	0	0	0	0	0	0	0	0	0	0	0	0	0	0	1	0	0	0	0	1
1/11/2020	0	0	0	0	0	0	0	1	0	0	0	0	0	1	0	0	0	0	0	0	0	1	0	0	0	3
2/11/2020	0	0	0	0	0	0	0	0	0	0	0	0	0	0	1	0	0	0	0	0	0	0	0	0	0	1
3/11/2020	0	0	0	0	0	0	0	0	0	0	0	0	0	0	0	1	0	0	0	0	0	0	0	0	0	1
5/11/2020	0	0	0	0	0	0	0	0	0	0	0	0	0	0	0	0	1	0	0	0	0	0	0	0	0	1
8/11/2020	0	0	0	0	0	0	0	0	0	0	0	0	0	1	0	0	0	0	0	0	0	0	0	0	0	1
11/11/2020	0	0	0	0	0	0	0	0	0	0	0	0	0	0	1	0	0	0	0	0	0	0	0	0	1	2
12/11/2020	0	0	1	0	0	0	0	0	0	0	0	0	0	0	0	0	0	0	0	0	0	0	0	0	1	2
13/11/2020	0	0	0	0	0	0	0	0	0	0	0	0	0	0	0	0	0	0	0	0	0	0	0	0	0	0
14/11/2020	0	0	1	0	0	0	0	0	0	0	0	0	0	0	0	0	0	0	0	0	0	0	0	0	0	1
15/11/2020	0	0	0	1	0	0	0	0	0	0	0	0	0	0	0	0	0	0	0	0	0	0	0	1	0	2
16/11/2020	0	0	0	1	0	0	0	0	0	0	0	0	0	0	1	0	0	0	0	0	0	0	0	0	0	2
17/11/2020	0	0	0	0	0	0	1	0	0	0	0	0	0	0	0	0	0	0	0	0	0	0	0	0	0	1
20/11/2020	0	0	0	0	0	0	0	0	0	0	0	0	0	0	1	0	0	0	0	0	0	0	0	0	0	1
21/11/2020	0	0	0	0	0	0	0	0	0	0	0	0	0	0	0	0	0	0	0	0	1	0	0	0	0	1
23/11/2020	0	0	0	0	0	0	0	0	0	0	1	0	0	0	0	0	0	0	0	0	0	0	0	0	0	1
25/11/2020	0	0	0	0	1	0	0	0	0	0	0	1	0	0	0	0	0	0	0	0	1	1	0	0	0	4
26/11/2020	0	0	0	0	0	0	0	0	0	0	1	0	0	0	0	0	0	0	0	0	1	1	0	0	0	3
02/12/2020	0	0	0	0	0	0	0	0	0	0	0	0	0	0	0	0	0	0	0	0	1	0	0	0	0	1
03/12/2020	0	0	0	0	0	0	0	0	1	0	0	0	0	0	0	0	0	0	0	0	0	0	0	0	0	1
06/12/2020	0	0	1	0	0	0	0	0	0	0	0	0	0	0	1	0	0	0	0	0	0	1	0	0	0	3
07/12/2020	0	0	0	0	0	0	0	0	0	0	0	0	0	0	0	0	0	0	0	0	0	1	0	0	0	1

5.2 PERÚ. Fallecidos por COVID-19 de 0 a 17 años, al 01 de mayo del 2021, según día y región

FECHA	AMAZONAS	ANCAHUA	APURÍMAC	AREQUIPA	AYACUCHO	CAJAMARCA	CALLAO	CUSCO	HUANCAVELICA	HUANUCO	ICA	JUNIN	LA LIBERTAD	LAMBAYEQUE	LIMA	LORETO	Madre de Dios	MOQUEGUA	PASCO	PUNO	PIURA	SAN MARTIN	TACNA	TUMBES	UCAYALI	TOTAL POR DÍA
10/12/2020	0	0	0	0	0	0	0	0	0	0	0	1	0	0	1	0	0	0	0	0	0	0	0	0	0	2
12/12/2020	0	1	0	0	0	0	0	0	0	0	0	0	0	0	0	0	0	0	0	0	1	0	0	0	0	2
13/12/2020	0	0	0	0	1	0	0	0	0	0	0	0	1	0	2	0	0	0	0	0	0	0	0	0	0	4
15/12/2020	0	1	0	0	0	0	0	0	0	0	0	0	0	0	0	0	0	0	0	0	0	0	0	0	1	2
17/12/2020	0	0	0	0	0	0	0	0	0	0	0	1	0	0	0	0	0	0	0	0	0	0	0	0	1	2
18/12/2020	0	0	0	0	0	0	0	0	0	0	0	1	0	0	0	0	0	0	0	0	0	0	0	0	0	1
20/12/2020	0	0	0	0	0	0	0	0	0	0	0	0	0	0	1	0	0	0	0	0	0	0	0	0	0	1
23/12/2020	0	0	0	0	0	0	0	0	0	0	0	0	1	0	1	0	0	0	0	0	0	0	0	0	0	2
24/12/2020	0	0	0	0	0	0	0	1	0	0	0	0	0	0	0	0	0	0	0	0	0	0	0	0	0	1
25/12/2020	0	0	0	0	0	0	0	0	0	0	0	0	0	0	1	0	0	0	0	0	0	0	0	0	0	1
27/12/2020	0	0	0	0	0	0	0	0	0	0	0	0	0	0	2	1	0	0	0	0	0	0	0	0	0	3
31/12/2020	0	0	0	0	0	0	0	0	0	0	0	0	0	0	0	1	0	0	0	0	0	0	0	0	0	1
01/01/2021	0	0	0	0	0	0	0	0	0	0	1	0	0	0	1	0	0	0	0	0	0	0	0	0	0	2
03/01/2021	0	0	0	0	0	0	0	0	0	0	0	0	0	0	0	0	0	0	0	0	0	0	0	0	1	1
04/01/2021	0	0	0	0	0	0	0	0	0	0	0	0	0	0	1	0	0	0	0	0	0	0	0	0	0	1
05/01/2021	0	0	0	1	0	0	0	0	0	0	0	0	0	0	0	0	0	0	0	0	0	0	0	0	0	1
08/01/2021	0	0	0	0	0	0	1	0	0	0	0	0	0	0	0	0	0	0	0	0	0	0	0	0	0	1
12/01/2021	0	0	0	0	0	0	0	0	0	0	0	0	0	0	1	0	0	0	0	0	1	0	0	0	1	3
15/01/2021	0	0	0	1	0	0	0	0	1	0	0	0	0	0	0	1	0	0	0	0	0	0	0	0	0	3
18/01/2021	0	0	0	0	0	0	0	0	0	0	1	0	0	0	0	0	0	0	0	0	0	0	0	0	0	1
20/01/2021	0	0	0	0	0	0	0	0	0	0	0	0	0	0	0	1	0	0	0	0	0	0	0	0	0	1
21/01/2021	0	0	0	0	0	0	0	0	0	0	0	0	0	0	1	0	0	0	0	0	0	0	0	0	0	1
24/01/2021	0	0	0	0	0	1	0	0	0	0	0	0	0	1	0	0	0	0	0	0	0	0	0	0	0	2
25/01/2021	0	0	0	0	0	0	0	1	0	0	0	1	0	0	1	0	0	0	0	0	1	0	0	0	0	4

5.2 PERÚ. Fallecidos por COVID-19 de 0 a 17 años, al 01 de mayo del 2021, según día y región

FECHA	AMAZONAS	ANCAHUA	APURÍMAC	AREQUIPA	AYACUCHO	CAJAMARCA	CALLAO	CUSCO	HUANCAVELICA	HUANUCO	ICA	JUNIN	LA LIBERTAD	LAMBAYEQUE	LIMA	LORETO	Madre de Dios	MOQUEGUA	PASCO	PUNO	PIURA	SAN MARTIN	TACNA	TUMBES	UCAYALI	TOTAL POR DÍA	
26/01/2021	0	0	0	0	0	0	0	0	0	0	0	0	1	0	0	0	0	1	0	0	0	0	0	0	0	2	
27/01/2021	0	0	0	0	0	0	0	0	0	0	0	0	0	0	1	0	0	0	0	0	0	0	0	0	0	0	1
28/01/2021	0	0	0	0	0	0	1	0	0	0	0	0	0	0	0	0	0	0	0	0	0	0	0	0	0	0	1
29/01/2021	0	0	0	0	0	0	0	0	0	0	0	0	0	0	1	0	0	0	0	0	0	0	1	0	0	0	2
30/01/2021	0	0	1	0	0	0	0	0	0	0	0	0	0	1	0	0	0	0	0	0	1	0	0	0	0	0	3
03/02/2021	0	0	0	0	0	0	0	0	0	0	0	1	0	0	0	0	0	0	0	0	0	1	0	0	0	0	2
05/02/2021	0	0	0	0	0	0	1	0	0	0	0	0	0	0	0	0	0	0	0	0	0	0	0	0	0	0	1
06/02/2021	0	0	0	0	0	0	0	0	0	0	0	0	0	1	0	0	0	0	0	0	1	0	1	0	0	0	3
07/02/2021	0	0	0	0	0	0	0	0	0	0	0	0	0	1	0	0	0	0	1	0	0	0	0	0	0	0	2
08/02/2021	0	0	0	0	0	0	0	0	0	0	0	1	0	0	0	0	0	0	0	0	0	0	0	0	0	0	1
11/02/2021	0	0	0	0	0	0	0	0	0	0	0	0	0	0	2	0	0	0	0	0	0	0	0	0	0	0	2
12/02/2021	0	0	0	0	0	0	0	0	0	0	0	0	0	0	0	0	0	0	0	0	0	1	0	0	0	0	1
13/02/2021	0	0	0	0	0	1	0	0	0	0	0	0	0	0	0	0	0	1	0	0	0	0	0	0	1	0	3
14/02/2021	0	0	0	0	0	0	0	0	0	0	0	0	0	0	1	0	0	0	0	0	0	0	0	0	0	0	1
16/02/2021	0	0	0	0	0	0	0	0	0	0	0	0	0	0	3	0	0	0	0	0	0	0	0	0	0	0	3
17/02/2021	0	0	0	0	0	0	0	0	0	0	0	0	0	0	1	0	0	0	0	0	0	0	0	0	0	0	1
18/02/2021	0	0	0	0	0	0	0	0	0	0	0	0	0	1	0	0	0	0	0	0	0	0	0	0	0	0	1
21/02/2021	0	0	0	0	0	0	1	0	0	0	0	0	0	0	0	0	0	0	0	0	0	0	0	0	0	0	1
23/02/2021	0	0	0	0	0	0	0	0	0	0	0	0	1	1	0	0	0	0	0	0	0	0	0	0	0	0	2
25/02/2021	0	0	0	1	0	0	0	0	0	0	0	0	0	0	0	0	0	0	0	0	1	0	0	0	0	0	2
26/02/2021	0	0	0	0	0	0	0	0	0	0	0	0	0	0	0	0	0	0	0	0	0	0	0	0	1	0	1
27/02/2021	0	0	0	0	0	0	0	0	0	0	0	0	0	0	1	0	1	0	0	0	0	0	0	0	1	0	3
03/03/2021	0	0	0	0	0	0	0	0	1	0	0	0	0	0	1	0	0	0	0	0	0	0	0	0	0	0	2
05/03/2021	0	0	0	0	0	1	0	0	0	0	0	0	0	0	0	0	0	0	0	0	0	0	0	0	0	0	1

5.2 PERÚ. Fallecidos por COVID-19 de 0 a 17 años, al 01 de mayo del 2021, según día y región

FECHA	AMAZONAS	ANCAHUA	APURÍMAC	AREQUIPA	AYACUCHO	CAJAMARCA	CALLAO	CUSCO	HUANCAVELICA	HUANUCO	ICA	JUNIN	LA LIBERTAD	LAMBAYEQUE	LIMA	LORETO	Madre de Dios	MOQUEGUA	PASCO	PUNO	PIURA	SAN MARTIN	TACNA	TUMBES	UCAYALI	TOTAL POR DÍA	
06/03/2021	0	0	0	0	0	1	0	0	0	0	0	0	0	0	0	0	0	0	0	0	0	0	0	0	0	1	
07/03/2021	0	0	0	0	0	0	0	0	0	0	0	0	1	0	0	0	0	0	0	0	0	0	0	0	0	0	1
08/03/2021	1	0	0	0	0	0	0	0	0	0	0	0	0	0	0	0	0	0	0	0	0	0	0	0	0	0	1
09/03/2021	1	0	0	0	0	0	0	0	0	0	0	0	0	0	0	0	0	0	0	0	0	0	0	0	0	0	1
10/03/2021	0	0	0	0	0	0	0	0	0	0	0	1	0	0	0	0	0	0	0	0	0	0	0	1	0	0	2
11/03/2021	0	0	0	0	0	0	0	0	0	0	0	1	0	0	1	0	0	0	0	0	0	0	0	0	0	0	2
12/03/2021	0	1	0	0	0	0	0	0	0	0	0	0	0	0	1	1	1	0	0	0	0	0	0	0	0	0	4
14/03/2021	0	0	0	0	0	0	1	0	0	0	0	0	0	0	0	0	0	0	0	0	0	0	0	0	0	0	1
16/03/2021	0	0	0	0	0	0	0	0	0	0	0	0	0	0	1	0	0	0	0	0	0	0	0	0	0	0	1
21/03/2021	0	0	1	0	0	0	0	0	0	0	0	0	0	0	0	0	0	0	0	0	0	0	0	0	0	0	1
22/03/2021	0	0	0	0	0	0	1	0	0	0	0	0	0	0	0	0	0	0	0	0	0	0	0	0	0	0	1
23/03/2021	0	0	0	0	0	0	0	0	0	0	0	0	0	0	0	1	0	0	0	0	0	0	0	0	0	0	1
24/03/2021	0	0	0	0	0	0	1	0	0	0	0	2	0	0	0	0	0	0	0	0	0	1	0	0	0	0	4
25/03/2021	0	0	0	0	0	0	0	0	0	0	0	0	0	0	1	0	0	0	0	0	0	0	0	0	1	0	2
26/03/2021	0	0	0	0	0	0	0	0	0	0	0	0	1	0	1	0	0	0	0	0	0	0	0	0	0	0	2
27/03/2021	0	0	0	0	0	0	0	0	1	0	0	0	0	0	1	0	0	0	0	0	0	0	0	0	0	0	2
30/03/2021	0	0	0	0	0	0	0	0	0	0	0	0	0	0	1	0	0	0	0	0	0	0	0	0	0	0	1
01/04/2021	0	0	0	0	0	0	0	1	0	0	0	0	0	0	1	0	0	0	0	0	0	1	0	0	0	0	3
02/04/2021	0	0	0	0	0	0	0	0	0	0	0	0	0	0	1	0	0	0	0	0	0	0	0	0	0	0	1
03/04/2021	0	0	0	0	0	0	0	0	0	0	0	1	1	0	2	0	0	0	0	0	0	0	0	0	1	0	5
05/04/2021	0	0	0	0	0	0	0	0	0	0	0	0	0	0	1	0	0	0	0	0	0	0	0	0	0	0	1
06/04/2021	0	0	0	0	0	0	0	0	0	0	0	0	0	0	0	0	0	0	0	0	0	0	0	0	1	0	1
08/04/2021	0	0	0	1	0	0	0	0	0	0	0	0	0	0	1	0	0	0	0	0	0	0	0	0	0	0	2
11/04/2021	0	0	0	0	0	0	0	0	0	0	0	0	0	0	0	1	0	0	0	0	0	0	0	0	0	0	1

5.2 PERÚ. Fallecidos por COVID-19 de 0 a 17 años, al 01 de mayo del 2021, según día y región

FECHA	AMAZONAS	ANCAHUA	APURÍMAC	AREQUIPA	AYACUCHO	CAJAMARCA	CALLAO	CUSCO	HUANCAVELICA	HUANUCO	ICA	JUNIN	LA LIBERTAD	LAMBAYEQUE	LIMA	LORETO	Madre de Dios	MOQUEGUA	PASCO	PUNO	PIURA	SAN MARTIN	TACNA	TUMBES	UCAYALI	TOTAL POR DÍA	
12/04/2021	0	0	0	0	0	0	0	0	0	0	0	0	0	0	2	0	0	0	0	0	0	0	0	0	0	0	2
13/04/2021	0	1	0	0	0	0	0	0	0	0	0	0	0	0	1	0	0	0	0	0	0	0	0	0	0	0	2
14/04/2021	0	0	0	0	0	0	0	0	0	0	0	0	0	0	0	0	0	0	0	0	1	0	0	0	0	0	1
15/04/2021	0	0	0	0	0	0	0	0	0	0	0	0	0	1	3	0	0	1	0	0	0	0	0	0	0	0	5
16/04/2021	0	0	0	0	0	0	0	0	0	0	0	0	0	0	0	0	0	0	0	0	0	0	1	0	0	0	1
17/04/2021	0	0	0	0	0	0	0	0	0	0	1	0	0	0	1	0	0	0	0	0	0	0	0	0	0	0	2
19/04/2021	0	0	0	0	0	0	0	0	0	1	0	0	0	0	0	0	0	0	0	0	1	0	0	0	0	0	2
20/04/2021	0	0	0	0	0	0	0	0	0	0	0	0	0	0	0	0	0	0	0	0	0	1	0	0	0	0	1
21/04/2021	0	0	0	0	0	1	0	0	0	0	0	0	1	0	0	1	0	0	0	0	0	0	0	0	0	0	3
22/04/2021	0	0	0	0	0	0	0	1	0	0	0	0	0	0	1	0	0	0	0	0	0	0	0	0	0	0	2
26/04/2021	0	0	0	1	0	0	0	0	0	0	0	0	0	0	1	0	0	0	0	0	0	1	0	0	0	0	3
28/04/2021	0	0	0	0	0	0	0	0	0	0	0	0	0	0	1	0	0	0	0	0	0	0	0	0	0	0	1
<b>TOTAL POR REGIÓN</b>	<b>2</b>	<b>6</b>	<b>7</b>	<b>15</b>	<b>2</b>	<b>10</b>	<b>10</b>	<b>8</b>	<b>5</b>	<b>3</b>	<b>8</b>	<b>19</b>	<b>18</b>	<b>12</b>	<b>108</b>	<b>21</b>	<b>3</b>	<b>6</b>	<b>3</b>	<b>8</b>	<b>33</b>	<b>16</b>	<b>3</b>	<b>3</b>	<b>24</b>	<b>353</b>	

Nota: incluye el 01 de mayo.

Fuente: Ministerio de Salud. Plataforma Nacional Datos abiertos. Recuperado el 03/05/2021 de [https://www.datosabiertos.gob.pe/search/field\\_topic/covid-19-917?sort\\_by=changed](https://www.datosabiertos.gob.pe/search/field_topic/covid-19-917?sort_by=changed)

Elaborado por Terre des Hommes Suisse/Incidencia/Ana Cecilia Aliaga M.

### 5.3 PERÚ. NNA de 0 - 17 años Contagiados por COVID-19, según periodo y región

#### 5.3 PERÚ. Casos nuevos de NNA de 0 - 17 años contagiados por COVID-19 , según periodo y región

REGIÓN	14/11 21/11	21/11 28/11	28/11 06/12	06/12 13/12	13/12 21/12	21/12 28/12	28/12 04/01	05/01 11/01	12/01 18/01	19/01 26/01	27/01 02/02	03/02 10/02	11/02 17/02	18/02 24/02	25/02 06/03	07/03 16/03	17/03 27/03	28/03 03/04	04/04 10/04	11/04 17/04	18/04 24/04	25/04 01/05	%
AMAZONAS	23	24	31	5	17	4	15	8	22	23	22	12	18	18	27	43	51	20	45	55	77	47	1.7%
ANCASH	64	63	46	29	31	29	9	28	58	50	80	66	51	52	71	98	210	100	134	157	160	105	3.8%
APURIMAC	21	14	25	14	15	18	15	22	21	27	15	26	22	20	33	34	72	37	66	64	59	63	2.3%
AREQUIPA	27	26	33	21	22	22	14	14	40	48	34	65	51	45	67	73	76	69	70	87	103	93	3.3%
AYACUCHO	38	34	35	15	18	18	7	5	9	11	16	13	15	21	45	48	57	32	47	29	26	21	0.8%
CAJAMARCA	61	46	50	34	31	14	35	37	52	63	53	64	49	81	114	107	195	101	153	141	170	123	4.4%
CALLAO	68	73	67	63	58	41	19	16	41	68	73	70	78	100	113	114	351	433	269	166	92	135	4.8%
CUSCO	12	26	30	21	64	14	12	9	61	39	59	64	54	39	78	87	141	65	96	116	98	96	3.4%
HUANCAVELICA	10	10	5	4	4	3	8	2	3	5	8	5	13	7	7	20	26	17	23	35	35	30	1.1%
HUANUCO	44	33	40	22	19	29	13	17	22	22	18	30	19	26	16	29	57	31	34	42	31	24	0.9%
ICA	21	13	25	29	20	15	12	9	36	33	51	47	45	55	57	60	77	49	66	71	61	86	3.1%
JUNIN	108	95	73	57	77	69	44	43	84	103	90	114	111	82	105	117	165	118	144	156	190	173	6.2%
LA LIBERTAD	34	44	48	23	22	14	26	17	19	25	28	40	38	59	86	105	150	92	125	139	121	181	6.5%
LAMBAYEQUE	20	16	26	41	37	7	11	16	22	19	4	39	16	12	37	33	95	37	73	103	93	69	2.5%
LIMA	408	349	432	369	398	271	320	328	494	710	840	1,079	1,076	956	1,456	1,544	2,253	1,040	1,450	1,211	1,305	1,079	38.7%
LORETO	147	118	226	87	90	40	32	9	17	20	21	18	42	61	74	72	85	47	56	58	33	35	1.3%
MADRE DE DIOS	31	8	17	20	17	8	9	2	4	7	2	5	8	6	11	23	21	28	19	16	11	5	0.2%

### 5.3 PERÚ. Casos nuevos de NNA de 0 - 17 años contagiados por COVID-19 , según periodo y región

REGIÓN	14/11 21/11	21/11 28/11	28/11 06/12	06/12 13/12	13/12 21/12	21/12 28/12	28/12 04/01	05/01 11/01	12/01 18/01	19/01 26/01	27/01 02/02	03/02 10/02	11/02 17/02	18/02 24/02	25/02 06/03	07/03 16/03	17/03 27/03	28/03 03/04	04/04 10/04	11/04 17/04	18/04 24/04	25/04 01/05	%
MOQUEGUA	33	29	33	20	15	13	13	18	32	37	24	12	22	17	62	20	35	12	20	35	23	28	1.0%
PASCO	20	21	12	4	6	5	9	3	11	14	10	18	24	19	15	43	39	23	25	26	21	14	0.5%
PIURA	64	57	57	40	56	21	30	40	48	39	47	52	37	42	85	161	288	142	229	204	230	187	6.7%
PUNO	30	29	33	18	28	13	6	2	5	8	10	21	29	14	27	22	30	16	18	42	31	37	1.3%
SAN MARTIN	143	129	128	69	100	79	58	26	38	61	39	46	33	52	73	77	133	78	117	127	92	86	3.1%
TACNA	44	28	36	19	17	17	16	9	27	33	29	51	28	27	33	24	28	15	17	15	15	21	0.8%
TUMBES	12	20	14	11	8	5	6	3	16	23	17	14	25	19	39	35	49	8	37	28	27	22	0.8%
UCAYALI	56	47	20	22	37	40	45	17	44	24	22	25	16	25	59	66	94	59	55	39	53	30	1.1%
TOTAL	1,539	1,352	1,542	1,057	1,207	809	784	700	1,226	1,512	1,612	1,996	1,920	1,855	2,790	3,055	4,778	2,669	3,388	3,162	3,157	2,790	100%
Variación % en relación a la fecha anterior	4.8%	-12.2%	14.1%	-31.5%	14.2%	-33.0%	-3.1%	-10.7%	75.1%	23.3%	6.6%	23.8%	-3.8%	-3.4%	50.4%	9.5%	56.4%	-44.1%	26.9%	-6.7%	-0.2%	-11.6%	

Nota: incluye el 01 de mayo

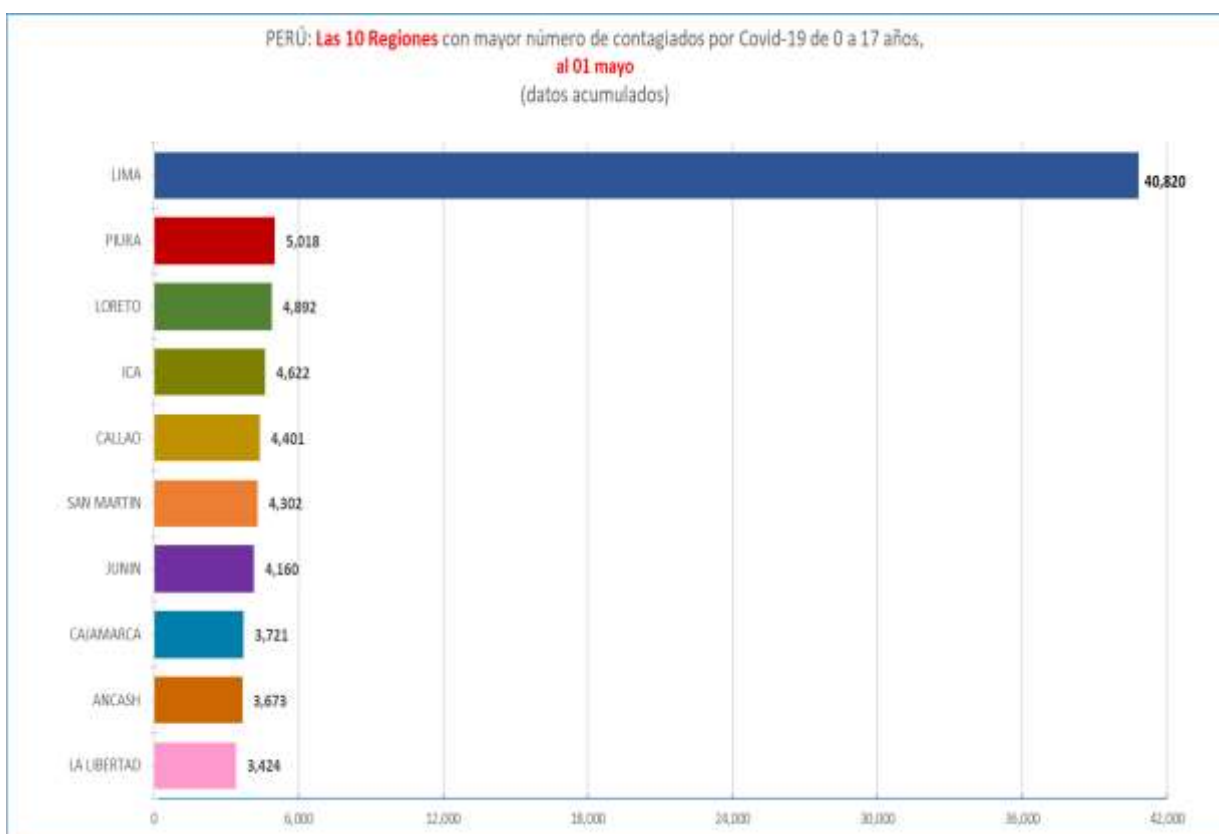
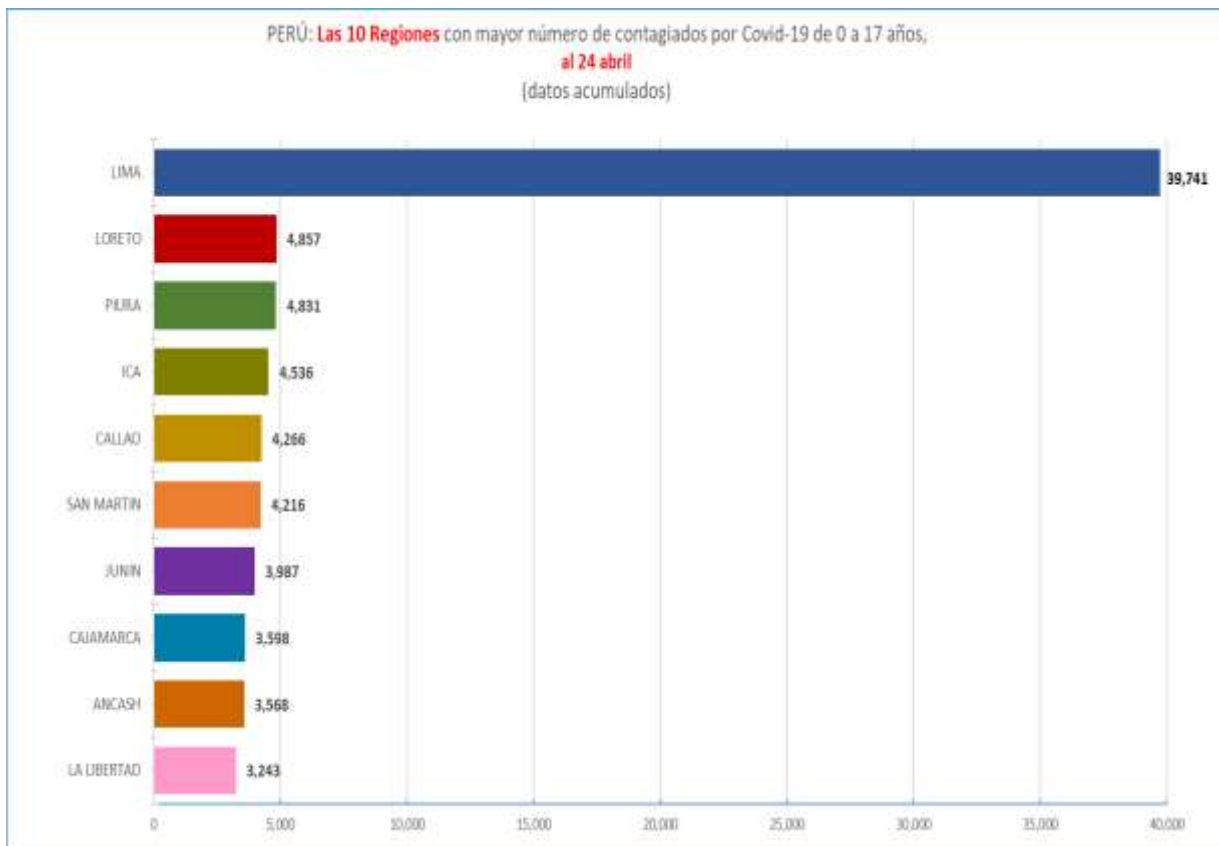
Fuente: Ministerio de Salud. Plataforma Nacional Datos abiertos. Recuperado el 03/05/2021 de [https://www.datosabiertos.gob.pe/search/field\\_topic/covid-19-917?sort\\_by=changed](https://www.datosabiertos.gob.pe/search/field_topic/covid-19-917?sort_by=changed)

Elaborado por Terre des Hommes Suisse/Incidencia/Ana Cecilia Aliaga M.

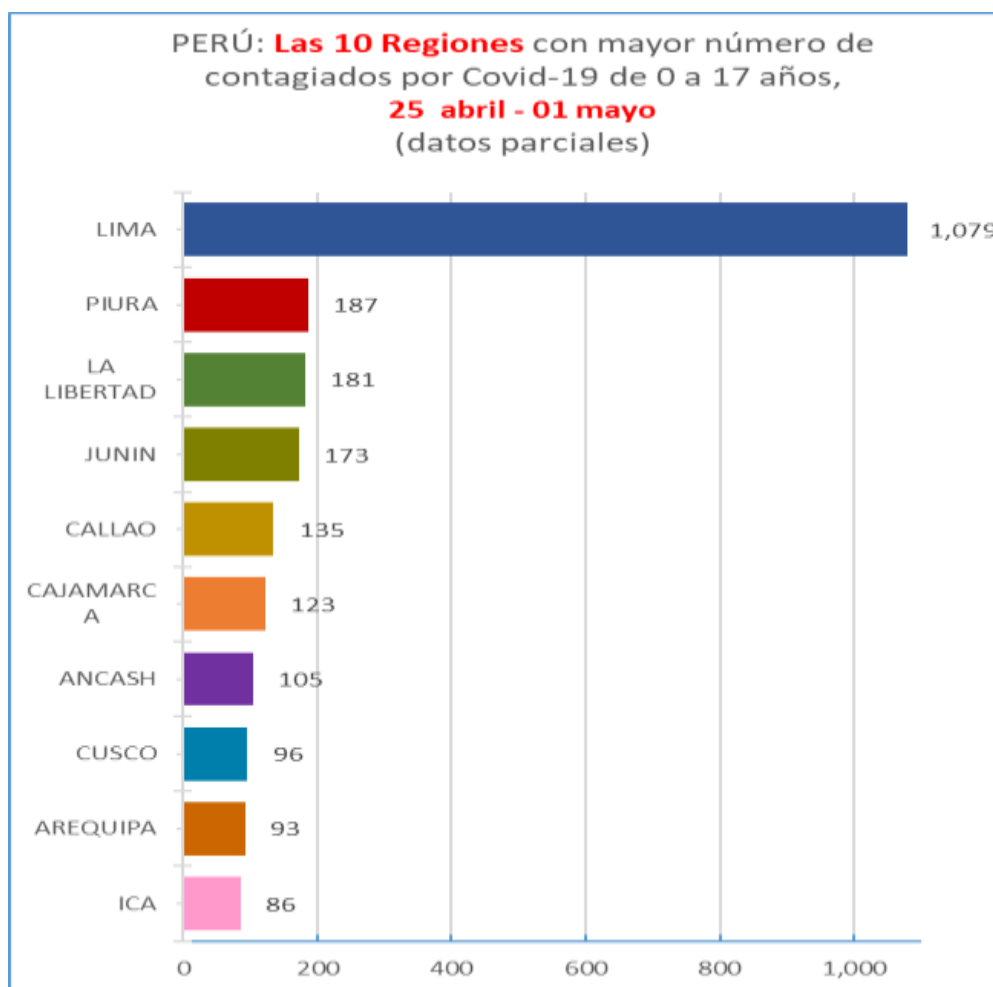
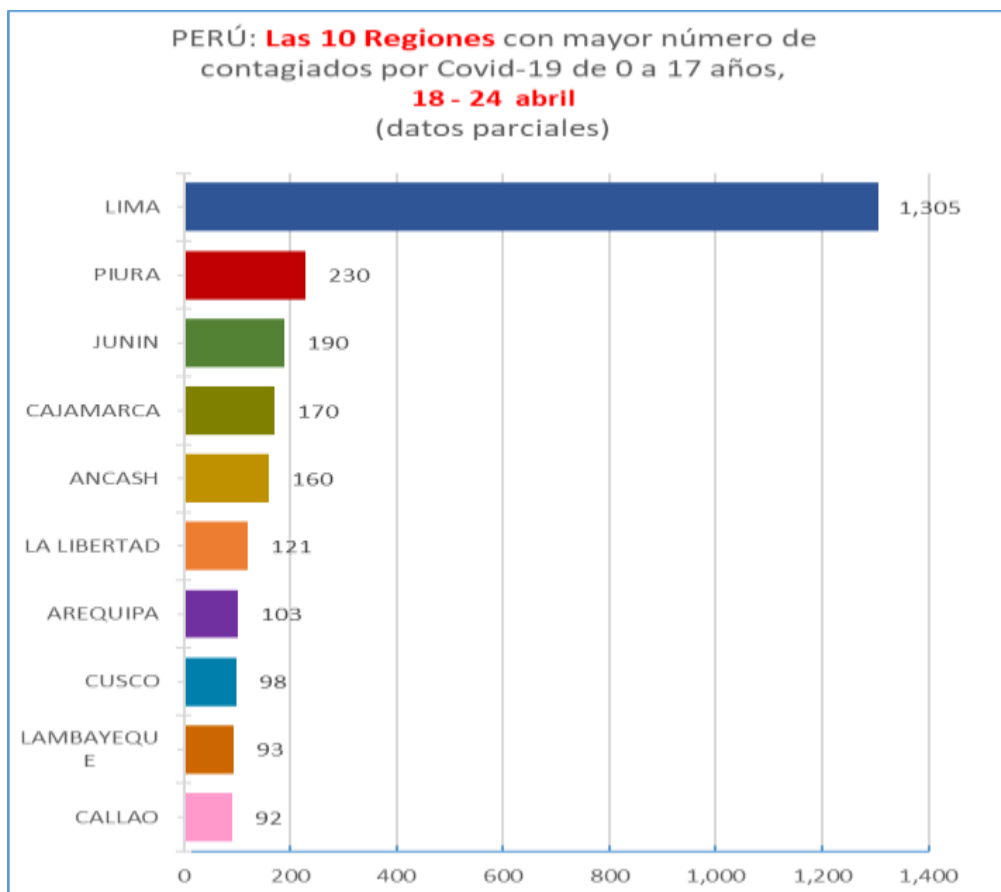


## 6. GRÁFICAS. NNA CONTAGIADOS

**Gráfica N° 1. Las 10 Regiones con mayor número de NNA contagiados por Covid-19 (Al 24 de abril y al 01 de mayo)**



**Gráfica N° 2 Las 10 Regiones con mayor número de nuevos casos de NNA contagiados por Covid - 19 (Periodos: 18 – 24 abril y 25 abr-01 may)**



## 7.1 PERÚ. NNA de 0 - 17 años Contagiados por COVID-19, según periodo y región

Perú: Número acumulado de fallecidos por COVID-19 de 18 a 50 años por sexo y según región. (ordenado de mayor a menor número de casos)

REGIÓN	FEMENINO	%	MASCULINO	%	Casos al 01 mayo	%	% del Total
LIMA	1,089	28%	2,747	72%	3,836	100	44%
LA LIBERTAD	152	30%	363	70%	515	100	6%
CALLAO	146	32%	311	68%	457	100	5%
PIURA	157	36%	280	64%	437	100	5%
ICA	133	33%	275	67%	408	100	5%
LAMBAYEQUE	98	29%	239	71%	337	100	4%
ANCASH	106	32%	230	68%	336	100	4%
JUNIN	98	33%	195	67%	293	100	3%
AREQUIPA	85	30%	196	70%	281	100	3%
LORETO	85	33%	169	67%	254	100	3%
SAN MARTIN	65	34%	128	66%	193	100	2%
CAJAMARCA	56	31%	124	69%	180	100	2%
UCAYALI	69	45%	84	55%	153	100	2%
CUSCO	49	33%	101	67%	150	100	2%
PUNO	51	39%	81	61%	132	100	2%
HUANUCO	43	37%	74	63%	117	100	1%
TACNA	30	30%	69	70%	99	100	1%
AYACUCHO	26	35%	49	65%	75	100	1%
HUANCAVELICA	28	38%	45	62%	73	100	1%
AMAZONAS	25	36%	45	64%	70	100	1%
PASCO	17	25%	50	75%	67	100	1%
TUMBES	16	26%	46	74%	62	100	1%
APURIMAC	20	33%	40	67%	60	100	1%
MOQUEGUA	21	37%	36	63%	57	100	1%
MADRE DE DIOS	16	33%	32	67%	48	100	1%
<b>TOTAL</b>	<b>2,681</b>	<b>31%</b>	<b>6,009</b>	<b>69%</b>	<b>8,690</b>	<b>100</b>	<b>100%</b>

Nota: incluye el 01 de mayo

Fuente: Ministerio de Salud. Plataforma Nacional Datos abiertos. Recuperado el 03/05/2021 de

[https://www.datosabiertos.gob.pe/search/field\\_topic/covid-19-917?sort\\_by=changed](https://www.datosabiertos.gob.pe/search/field_topic/covid-19-917?sort_by=changed)

Elaborado por Terre des Hommes Suisse/Incidencia/Ana Cecilia Aliaga M.

# RADAR COVID-19

Número 46 – del 25 de abril al 01 de mayo del 2021

Información actualizada sobre cómo afecta la pandemia  
a las niñas, niños y adolescentes

## Edición

Carmen Barrantes

[c.barrantes@terredeshommesuisse.ch](mailto:c.barrantes@terredeshommesuisse.ch)

Coordinadora de Comunicaciones para América Latina

## Asistente de Edición

Liliana Carrillo

## Procesamiento estadístico

Ana Aliaga M.

Daniel A. Carrión N° 866 1° piso, Magdalena del Mar, Lima.

Teléfono: (+51) 01-463-1911

<https://terredeshommesuisse.org.pe>

<https://www.facebook.com/tdhsperu>



Schweizerische Eidgenossenschaft  
Confédération suisse  
Confederazione Svizzera  
Confederaziun svizra

Swiss Agency for Development  
and Cooperation SDC



terre des hommes  
suisse

