

RADAR

COVID-19

**ESPECIAL NIÑAS, NIÑOS
Y ADOLESCENTES**

**En coordinación con la
Defensoría del Pueblo del Perú**



Schweizerische Eidgenossenschaft
Confédération suisse
Confederazione Svizzera
Confederaziun svizra

Swiss Agency for Development
and Cooperation SDC

 terre des hommes
suisse

Al 16 de mayo del 2021 se registró un total acumulado de 110,541 niñas, niños y adolescentes contagiados y 388 fallecidos



Evidencia de que no son invencibles frente al COVID y que nos lleva a proponer, **incluir que se incorpore a los que tienen doce años a más años – afectados por comorbilidades- entre las prioridades del Plan Nacional de Vacunación por el COVID 19.**

Es oportuno recordar que resulta decisivo para el futuro de la niñez prestar atención al calendario de vacunaciones de niños y niñas, que como se sabe han permitido la erradicación de enfermedades como la viruela, poliomielitis, difteria y rubeola congénita gracias a la sistemática inmunización de los niños y niñas.

Seguimos firmes en el compromiso de contribuir a buscar a los niños huérfanos por COVID. Como lo hacemos desde el 10 de abril, hemos procesado el número de fallecidos de entre 18 y 50 años (edad reproductiva promedio), identificando la región de ocurrencia. Al 16 de mayo ya son 9,578 personas que potencialmente podrían haber dejado hijos en orfandad, 4,205 de ellas (44 %) residían en Lima. Como sociedad civil junto al Grupo de Iniciativa Nacional y a la Defensoría del Pueblo nos sumamos a la tarea de apoyar en la identificación de estos casos para contribuir a que el Sistema Nacional de protección integral al niño y adolescente (SNAINA) les brinde una respuesta social organizada.

MENSAJES CLAVE

Lugares priorizados para difundir la pensión por orfandad

Lima, La Libertad, Callao, Piura, Ica, Ancash, Lambayeque, Junín, Arequipa, y Loreto. Lima alcanza el 44% del total de fallecidos del grupo entre 18 y 50 años que asciende a 9,578 personas.



Link con las Disposiciones Complementarias para el otorgamiento de la Asistencia Económica por orfandad debido al COVID-19: <https://bit.ly/3viqq41> y el link con los requisitos simplificados: <https://bit.ly/2OTlcL6>



Número total de contagiados y número de casos nuevos.

Hemos superado la barrera de los 100,000 niñas, niños y adolescentes contagiados: El número total de NNA es de 110,541 y el de nuevos casos del periodo del 09 - 16 de mayo (08 días) analizado en RADAR N° 48 es de 2,298. Como ya lo hemos señalado, el porcentaje mayor de contagiados a lo largo de la pandemia corresponde a los adolescentes de 12 a 17 años (51%), siguiendo los niños/niñas de 0 a 5 con 24% y, luego los de 6 a 11 años con 25%.

Las 5 regiones con más NNA contagiados desde que inicio la pandemia son: Lima (42,312), le siguen a distancia Piura (5,254), Loreto (4,964), Ica (4,760) y Callao (4,559).

- **Los cinco distritos de Lima Metropolitana y Callao con más contagiados son:** Lima Cercado (3,643), San Juan de Lurigancho (3,066), Jesús María (2,070), San Martín de Porres (2,046), y Ate (1,896).
- **Los cinco distritos con menos casos de NNA con Covid 19 son:** Santa María del Mar (4), La Punta (5), Punta Hermosa (28), Punta Negra (31) y Santa Rosa (33).
- **Concentración de casos de contagio**
El 39% de los NNA contagiados a lo largo de la pandemia reside en Lima Metropolitana.
- **Dónde focalizar la prevención de contagios:**
En orden descendente, el mayor porcentaje de contagiados lo tiene Lima al igual que con los adultos; luego le siguen Piura, Loreto, Ica, y Callao. Las cinco regiones juntas alcanzan más de la mitad del porcentaje de niñas, niños y adolescentes contagiados (56% del total).
- **Concentración de casos de fallecidos**
El 31% de los fallecidos se concentra en la región Lima.
- **Dónde focalizar la prevención de fallecimientos, acumulado**
Las cinco regiones que registran más fallecidos son: Lima (119), Piura (36), Ucayali (27), Loreto (23) y Junín (21). Juntos concentran el 58% del total de fallecidos.



-
- **Los cinco distritos de Lima Metropolitana y Callao con más contagiados son:** Lima Cercado (3,643), San Juan de Lurigancho (3,066), Jesús María (2,070), San Martín de Porres (2,046), y Ate (1,896).



- **Los cinco distritos con menos casos de NNA con Covid 19 son:** Santa María del Mar (4), La Punta (5), Punta Hermosa (28), Punta Negra (31) y Santa Rosa (33).

- **Concentración de casos de contagio**

El 39% de los NNA contagiados a lo largo de la pandemia reside en Lima Metropolitana.



- **Dónde focalizar la prevención de contagios:**

En orden descendente, el mayor porcentaje de contagiados lo tiene Lima al igual que con los adultos; luego le siguen Piura, Loreto, Ica, y Callao. Las cinco regiones juntas alcanzan más de la mitad del porcentaje de niñas, niños y adolescentes contagiados (56% del total).

- **Concentración de casos de fallecidos**

El 31% de los fallecidos se concentra en la región Lima.



- **Dónde focalizar la prevención de fallecimientos, acumulado**

Las cinco regiones que registran más fallecidos son: Lima (119), Piura (36), Ucayali (27), Loreto (23) y Junín (21). Juntos concentran el 58% del total de fallecidos.

- **Grupo de mayor vulnerabilidad para fallecimientos**

El mayor porcentaje de fallecidos corresponde a los más pequeños (de cero a cinco años), manteniéndose a lo largo de la pandemia la misma tendencia: los adolescentes son los que más se contagian (51%), pero los más pequeños son los que más pierden la vida (42%). Sin embargo es necesario señalar que por varias semanas consecutivas esta tendencia cambio para ser los adolescentes los que mas fallecían. No se conoce la razones ni de por qué ocurrió.

El grupo etario de 5 años a menos sigue siendo el que concentra más fallecidos (42%). Le sigue en orden porcentual el grupo de 12 a 17 años con 33% y luego siguen las niñas y niños de 6 a 11 años con 25%.

INFORME DEL 09 - 16 DE MAYO 2021

13 son los niños, niñas y adolescentes fallecidos entre el 09 - 16 de mayo (8 días), periodo reportado en este número de RADAR COVID.

Los fallecidos entre 0 – 5 años representan 61% (8), los 6 a 11 años, 8% (1) y los de 12 a 17 años, el 31% del total (4).



Casos nuevos de contagio del 09 – 16 de mayo

A nivel nacional, los casos nuevos en NNA han aumentado en 9%, respecto al periodo anterior (02 – 08 mayo). El aumento se observó en 18 regiones, con porcentajes de variación, en un rango entre 4% y 127%. Las disminuciones se han dado en regiones, en un rango de 3% a 33% (3% a 63% en el periodo anterior).

Las 6 regiones de mayor incremento en el número de casos nuevos fueron Huancavelica 127%, Madre de Dios 80%, Tumbes 72%, Pasco 64%, Arequipa 64% y Tacna 61%. Las 6 regiones que más disminuyeron el número de casos fueron Lambayeque 33%, Loreto 11%, Ucayali 10%, Puno 6%, Lima 4% y Huánuco 4%. **Lima Metropolitana y Callao**. Al 16 de mayo, la disminución de casos nuevos fue de 5%.

Los cinco distritos de Lima con mayor número de casos nuevos fueron: Lima Cercado (62), Jesús María (57), Ventanilla (52), Santiago de Surco (37) y Magdalena del Mar (33). En total, 20 distritos aumentaron el número de casos nuevos, 11 continuaron con la misma cantidad y en 18 se redujo el número.

Desafíos



Sistematizar las historias clínicas de los niños menores de cinco fallecidos: La propensión a fallecer del grupo de 5 años a menos no es conocida por la población, por el contrario, existe la creencia de que cuánto menor edad tiene la persona es menos vulnerable.



Monitorear a nivel local los casos de riesgo de afectación de derechos económicos, sociales o ciudadanos de niños, niñas y adolescentes en el contexto COVID 19 abriendo la puerta para su protección a través de activar al SNAINA en el ámbito local.

Desarrollar campañas informativas de prevención de contagio a los adolescentes de entre 12 y 17 años en los territorios de mayor carga viral, modulándolas semanalmente de acuerdo con el incremento territorial de casos nuevos, información que compartimos sistemáticamente.

Las niñas y los niños no son invencibles frente al Covid 19

Actualización al 16 de mayo 2021

Gráfico 1
Acumulado de contagios

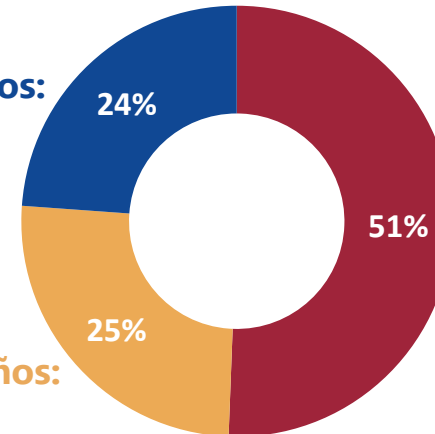
TOTAL CONTAGIADOS	TOTAL FALLECIDOS	NNA CONTAGIADOS	NNA FALLECIDOS
1'893,334	66,471	110,541	388



16 de mayo del 2021
NIÑAS, NIÑOS Y ADOLESCENTES
TOTAL DE CONTAGIADOS:
110,541

De 0 a 5 años:
26,373

De 6 a 11 años:
28,232



De 12 a 17 años:
55,936

Nota: Incluye el 16 de mayo. Fuente: Ministerio de Salud. Plataforma Nacional Datos abiertos. Recuperado el 18/05/2021 de https://www.datosabiertos.gob.pe/search/field_topic/covid-19-917?sort_by=changed. Elaborado por Terre des Hommes Suisse/Incidencia/Ana Cecilia Aliaga M.

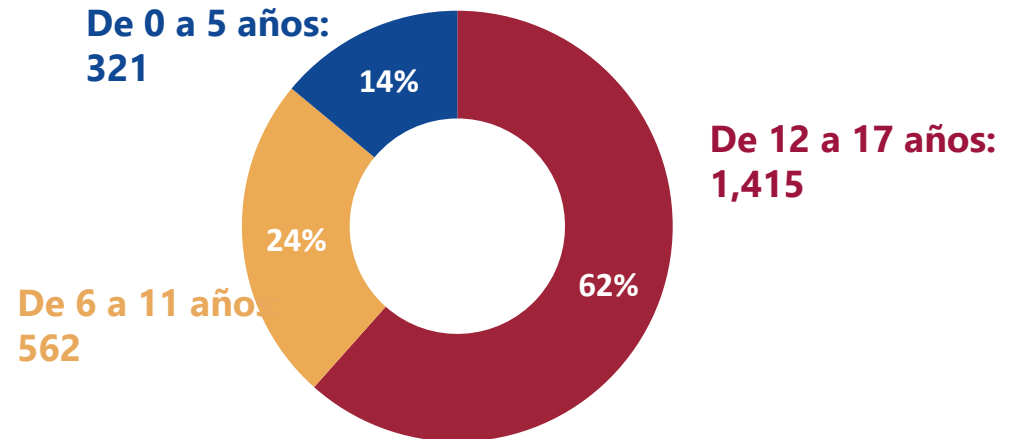
Casos de contagios registrados entre el 09 – 16 de mayo

Gráfico 2

NUEVOS CONTAGIADOS	NUEVOS FALLECIDOS	NUEVOS NNA CONTAGIADOS	NUEVOS NNA FALLECIDOS
43,044	2,368	2,298	13



Número de niñas, niños y adolescentes **CONTAGIADOS** ENTRE 09 - 16 MAYO: 2,298



Nota: Incluye el 16 de mayo. Fuente: Ministerio de Salud. Plataforma Nacional Datos abiertos. Recuperado el 18/05/2021 de https://www.datosabiertos.gob.pe/search/field_topic/covid-19-917?sort_by=changed. Elaborado por Terre des Hommes Suisse/Incidencia/Ana Cecilia Aliaga M.

Actualización al 16 de mayo 2021

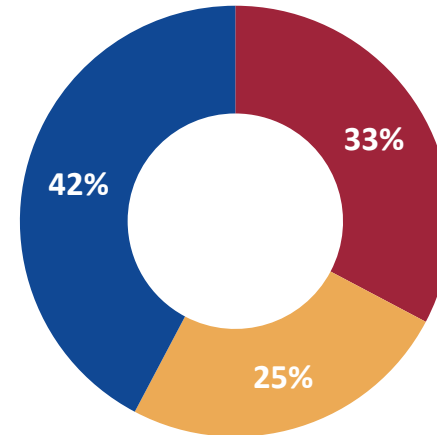
Gráfico 3 Total acumulado de fallecidos

TOTAL CONTAGIADOS	TOTAL FALLECIDOS	NNA CONTAGIADOS	NNA FALLECIDOS
1'893,334	66,471	110,541	388



16+ de mayo 2021
NIÑAS, NIÑOS Y ADOLESCENTES
TOTAL DE FALLECIDOS: 388

De 0 a 5 años:
164



De 12 a 17 años:
127

De 6 a 11 años:
97

Nota: Incluye el 16 de mayo. Fuente: Ministerio de Salud. Plataforma Nacional Datos abiertos. Recuperado el 18/05/2021 de https://www.datosabiertos.gob.pe/search/field_topic/covid-19-917?sort_by=changed. Elaborado por Terre des Hommes Suisse/Incidencia/Ana Cecilia Aliaga M.

Casos registrados entre el 09 - 16 de mayo 2021

Gráfico 4

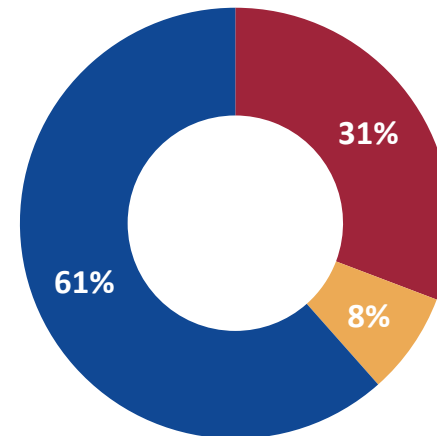
NUEVOS CONTAGIADOS	NUEVOS FALLECIDOS	NUEVOS NNA CONTAGIADOS	NUEVOS NNA FALLECIDOS
43,044	2,368	2,298	13

Número de niñas, niños y adolescentes

FALLECIDOS

ENTRE 09 - 16 DE MAYO: 13

De 0 a 5 años:
8

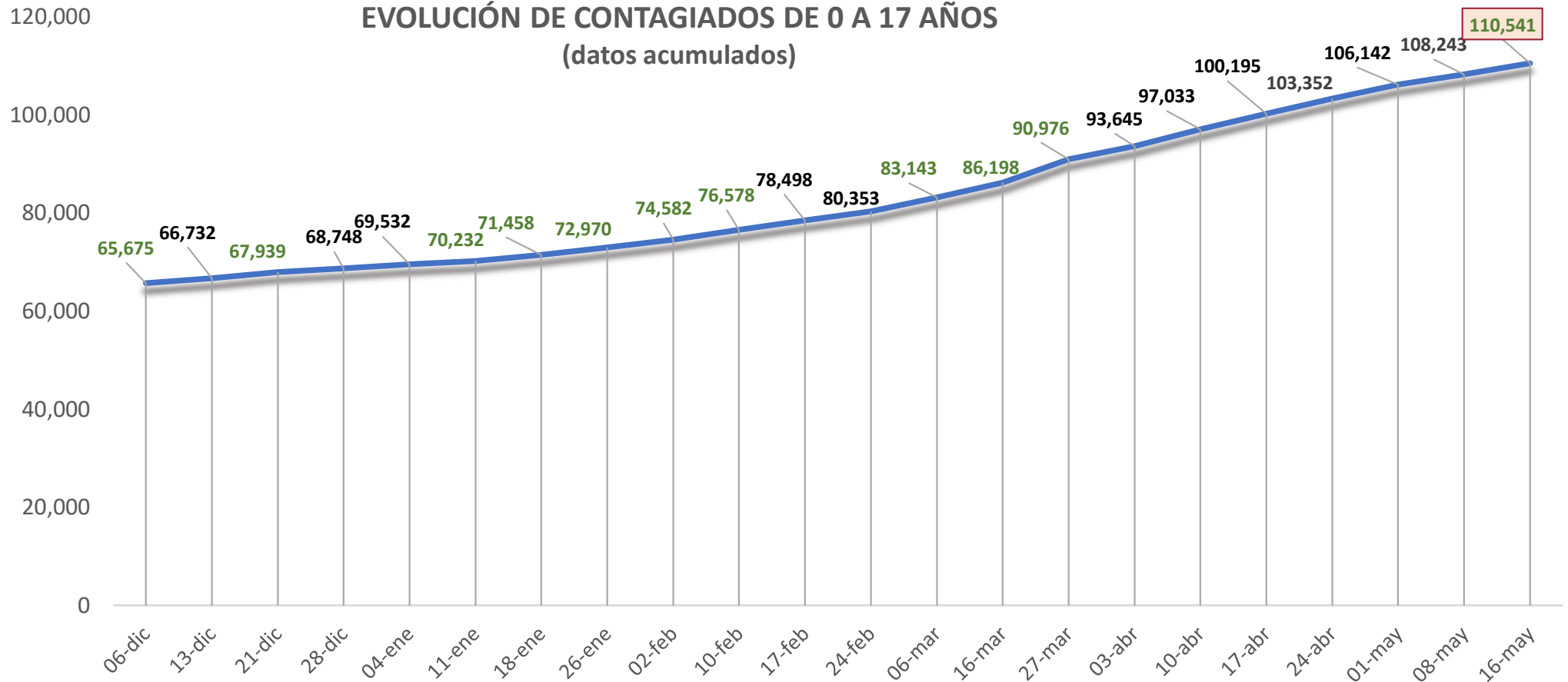


De 12 a 17 años:
4

De 6 a 11 años:
1

Nota: Incluye el 16 de mayo. Fuente: Ministerio de Salud. Plataforma Nacional Datos abiertos. Recuperado el 18/05/2021 de https://www.datosabiertos.gob.pe/search/field_topic/covid-19-917?sort_by=changed. Elaborado por Terre des Hommes Suisse/Incidencia/Ana Cecilia Aliaga M.

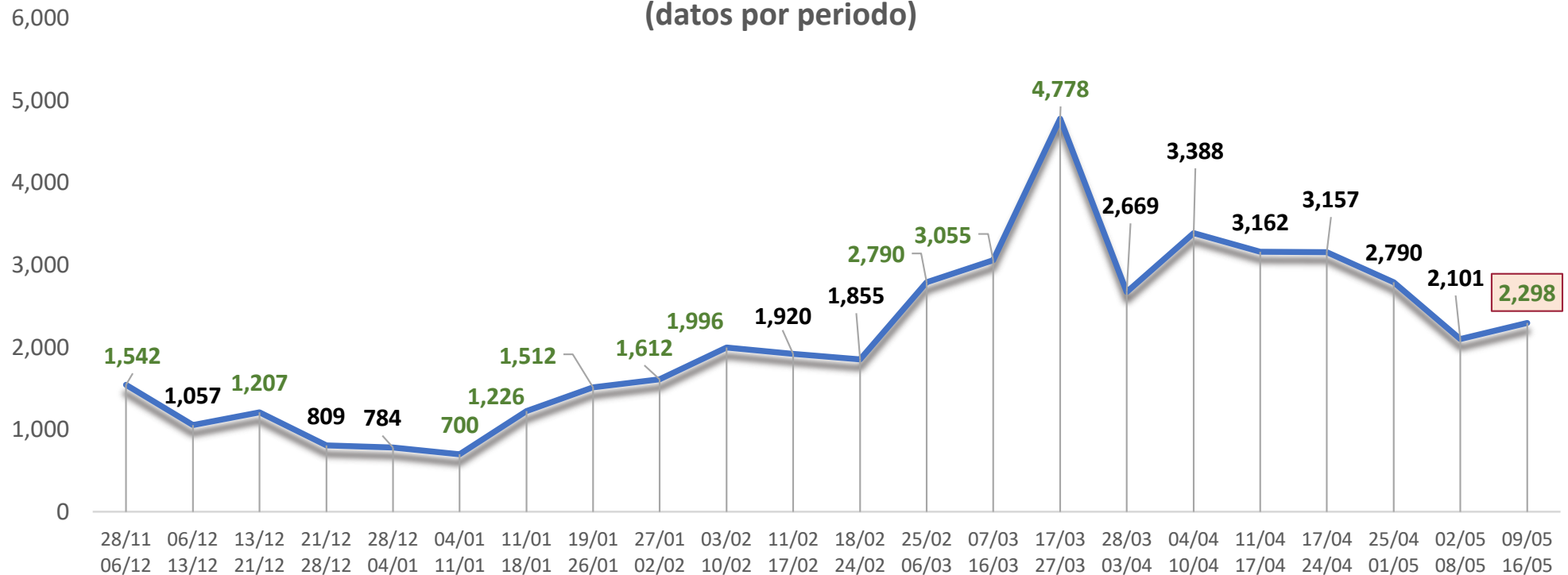
EVOLUCIÓN DE CONTAGIADOS DE 0 A 17 AÑOS (datos acumulados)



Las cifras en color verde = periodo del boletín Radar Covid-19 mayor a una semana

Las cifras en color negro = periodo del boletín Radar Covid-19 semanal

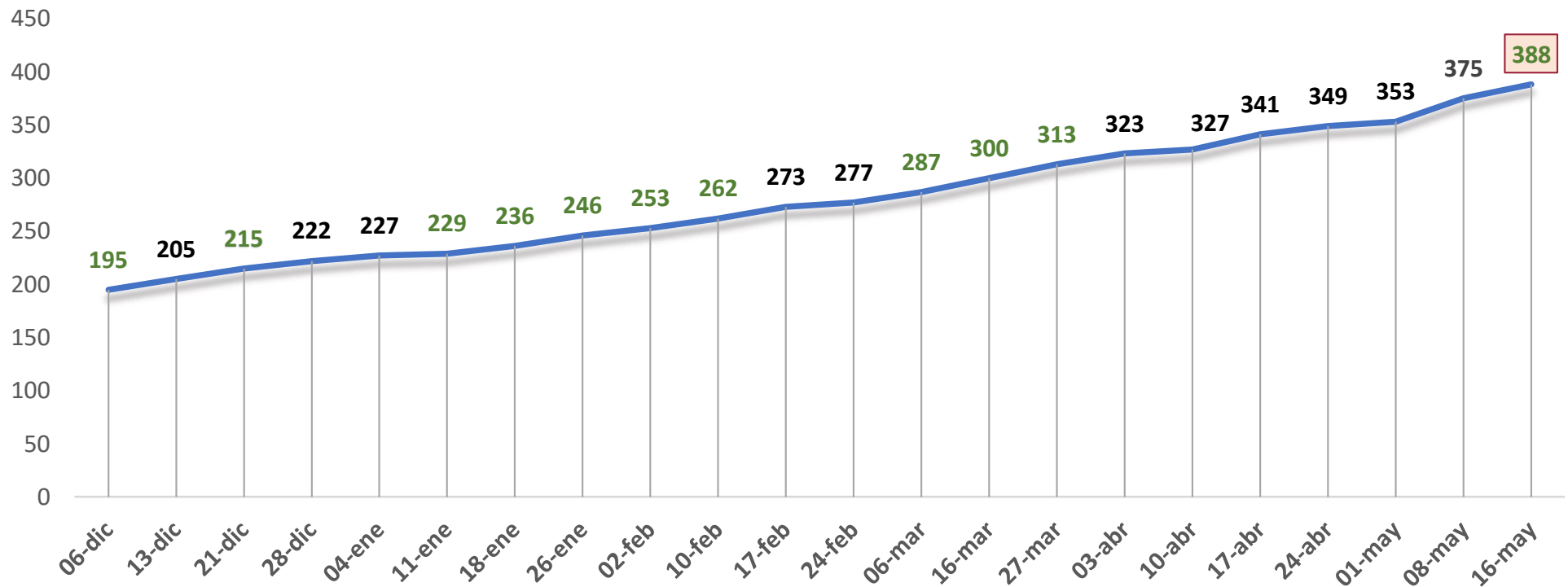
EVOLUCIÓN DE NUEVOS CONTAGIADOS DE 0 A 17 AÑOS (datos por periodo)



Las cifras en color verde = periodo del boletín Radar Covid-19 mayor a una semana

Las cifras en color negro = periodo del boletín Radar Covid-19 semanal

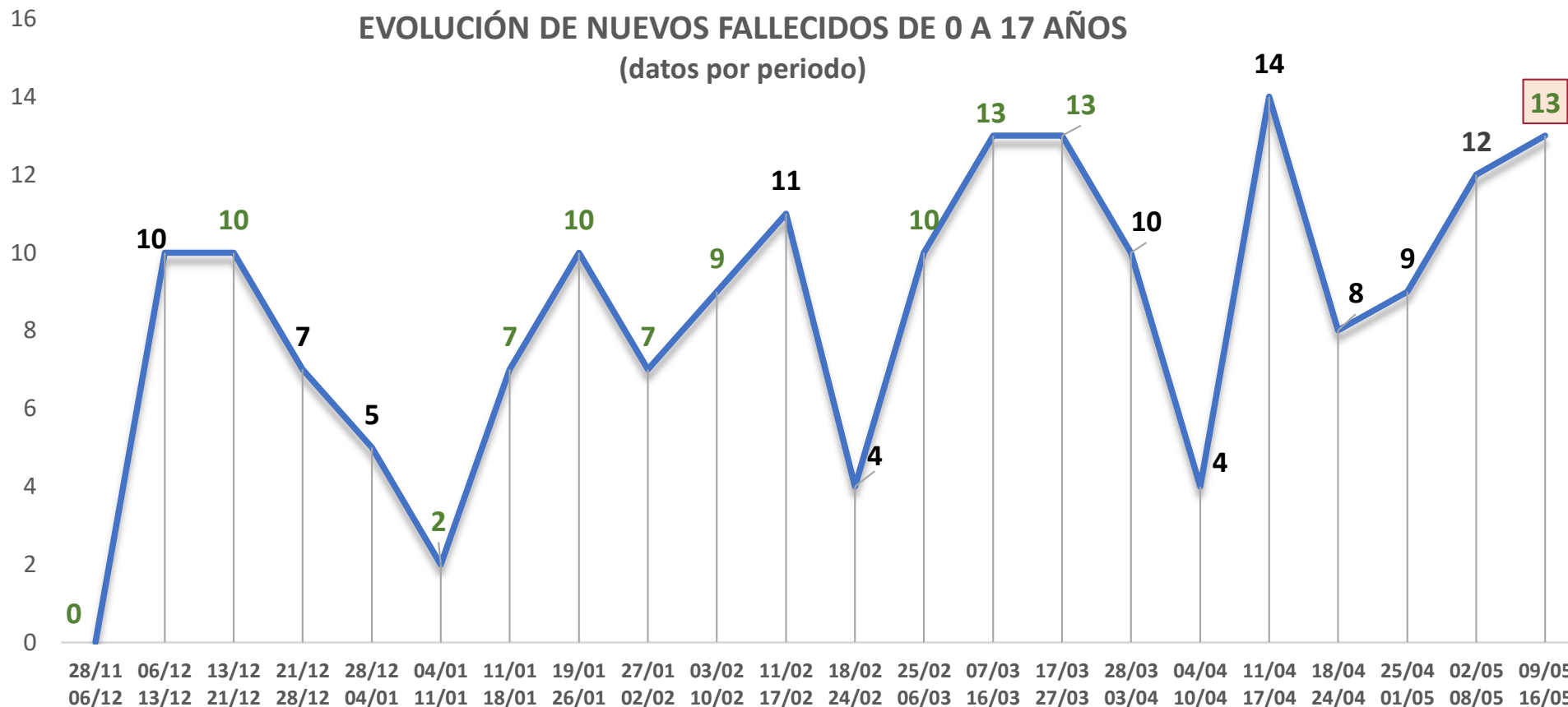
EVOLUCIÓN DE FALLECIDOS DE 0 A 17 AÑOS (datos acumulados)



Las cifras en color verde = periodo del boletín Radar Covid-19 mayor a una semana
Las cifras en color negro = periodo del boletín Radar Covid-19 semanal

* Al 08 de mayo el MINSA incluyó 10 fallecidos de periodos anteriores

EVOLUCIÓN DE NUEVOS FALLECIDOS DE 0 A 17 AÑOS (datos por periodo)



Las cifras en color verde = periodo del boletín Radar Covid-19 mayor a una semana
Las cifras en color negro = periodo del boletín Radar Covid-19 semanal

* Se actualizó la data del periodo anterior (25/04-01/05)

PERÚ. Número acumulado de Contagiados y fallecidos de Covid 19 según grupos de edad y fechas

Totales	Al 08 mayo	Al 16 mayo	%	Casos nuevos al 02 - 08 mayo	Casos nuevos al 09 - 16 mayo	%	Variación % acumulada 09 - 16 mayo	Variación % casos nuevos 02 - 08 may/ 09 - 16 mayo	Letalidad
Contagiados	1,850,290	1,893,334		39,292	43,044		2.33%	9.5%	
Fallecidos	64,103	66,471		1,977	2,368		3.69%	20%	3.51%
NNA Contagiados	108,243	110,541	100%	2,101	2,298	100%	2.1%	9.4%	
0- 05 años	26,052	26,373	24%	279	321	14%	1.2%	15%	
06- 11 años	27,670	28,232	25%	484	562	24%	2.0%	16%	
12- 17 años	54,521	55,936	51%	1,338	1,415	62%	2.6%	6%	
NNA Fallecidos	375	388	100%	12	13	100%	3.5%	8%	0.35%
0- 05 años	156	164	42%	7	8	61%	5.1%	14%	0.62%
06- 11 años	96	97	25%	3	1	8%	1.0%	-67%	0.34%
12- 17 años	123	127	33%	2	4	31%	3.3%	100.0%	0.23%

Nota: incluye el 16 de mayo.

Fuente: Ministerio de Salud. Plataforma Nacional Datos abiertos. Recuperado el 18/05/2021 de https://www.datosabiertos.gob.pe/search/field_topic/covid-19-917?sort_by=changed
Elaborado por Terre des Hommes Suisse/Incidencia/A na Cecilia Aliaga M.

Edición

Carmen Barrantes
c.barrantes@terredeshommessuisse.ch
Coordinadora de Comunicaciones para América Latina

Asistente de Edición

Liliana Carrillo
Henry Molina M.

Procesamiento estadístico

Ana Aliaga M.



Daniel A. Carrión N° 866 1° piso, Magdalena del Mar,
Lima.



Teléfono: (+51) 01-463-1911



<https://terredeshommessuisse.org.pe>



<https://www.facebook.com/tdhsperu>

Radar COVID – 19

Número 48

Del 09 al 16 de mayo del 2021

Información actualizada sobre cómo afecta la pandemia
a las niñas, niños y adolescentes



Schweizerische Eidgenossenschaft
Confédération suisse
Confederazione Svizzera
Confederaziun svizra

Swiss Agency for Development
and Cooperation SDC

