

RADAR COVID-19

Especial niñas, niños y adolescentes
Resumen Ejecutivo
Estadísticas al 16 de mayo del 2021

Informe realizado en coordinación con la Adjuntía de la niñez y adolescencia - Defensoría del Pueblo del Perú

Incidencia y Comunicaciones
Lima - Perú

Radar COVID-19
Número 48 - del 09 al 16 de mayo del 2021



Schweizerische Eidgenossenschaft
Confédération suisse
Confederazione Svizzera
Confederaziun svizra

Swiss Agency for Development
and Cooperation SDC



terre des hommes
suisse

Índice

1. RESUMEN.....	6
1.1 PERÚ. CUADRO RESUMEN CONTAGIADOS Y FALLECIDOS POR COVID-19.....	6
2. NNA CONTAGIADOS POR COVID-19.....	7
2.1 REGIONES CON MAYOR NÚMERO DE CONTAGIADOS POR COVID-19	7
2.2 REGIONES CON MAYOR NÚMERO DE CASOS NUEVOS DE CONTAGIADOS POR COVID-19	7
2.3 REGIONES CON MAYOR INCREMENTO PORCENTUAL DE CONTAGIADOS POR COVID-19	8
2.4 REGIONES CON MAYOR Y MENOR VARIACIÓN PORCENTUAL DE CASOS NUEVOS DE CONTAGIADOS POR COVID-19.....	8
3. NNA FALLECIDOS POR COVID-19.....	9
3.1 REGIONES CON MAYOR NÚMERO DE FALLECIDOS POR COVID-19	9
3.2 REGIONES CON MAYOR NÚMERO DE NUEVOS CASOS DE FALLECIDOS POR COVID-19	9
4. CONTAGIADOS POR COVID-19 SEGÚN FECHAS.....	10
4.1 PERÚ: NÚMERO DE NNA DE 0 - 17 AÑOS CONTAGIADOS COVID-19, SEGÚN PERIODOS Y GRUPOS DE EDAD.....	10
4.2 PERÚ. NÚMERO ACUMULADO DE NNA DE 0 - 17 AÑOS CONTAGIADOS COVID-19, SEGÚN FECHAS Y GRUPOS DE EDAD.	10
4.3 PERÚ. NÚMERO ACUMULADO DE CONTAGIADOS POR COVID-19 DE 0 - 17 AÑOS, SEGÚN EDAD SIMPLE	11
5. NNA FALLECIDOS COVID-19 SEGÚN FECHAS	12
5.1 PERÚ. NÚMERO ACUMULADO DE NNA DE 0 - 17 AÑOS FALLECIDOS POR COVID-19, SEGÚN EDAD SIMPLE	12
5.2 PERÚ. FALLECIDOS POR COVID-19 DE 0 A 17 AÑOS, SEGÚN DÍA Y REGIÓN	13
5.3 PERÚ. NNA DE 0 - 17 AÑOS CONTAGIADOS POR COVID-19, SEGÚN PERIODO Y REGIÓN	24
6. GRÁFICAS. NNA CONTAGIADOS.....	26
GRÁFICA Nº 1. LAS 10 REGIONES CON MAYOR NÚMERO DE NNA CONTAGIADOS POR COVID-19 (AL 08 DE MAYO Y AL 16 DE MAYO)	26
GRÁFICA Nº 2 LAS 10 REGIONES CON MAYOR NÚMERO DE NUEVOS CASOS DE NNA CONTAGIADOS POR COVID - 19 (PERIODOS: 02 -08 MAYO Y 09 – 16 MAYO)	27
7.1 PERÚ. NNA DE 0 - 17 AÑOS CONTAGIADOS POR COVID-19, SEGÚN PERIODO Y REGIÓN	28

Al 16 de mayo del 2021 se registró un total acumulado de 110,541 niñas, niños y adolescentes contagiados y 388 fallecidos. Evidencia de que no son invencibles frente al COVID y que nos lleva a proponer, **incluir que se incorpore a los que tienen doce años a mas años – afectados por comorbilidades- entre las prioridades del Plan Nacional de Vacunación por el COVID 19.**

Es oportuno recordar que resulta decisivo para el futuro de la niñez prestar atención al calendario de vacunaciones de niños y niñas, que como se sabe han permitido la erradicación de enfermedades como la viruela, poliomielitis, difteria y rubeola congénita gracias a la sistemática inmunización de los niños y niñas.

Seguimos firmes en el compromiso de contribuir a buscar a los niños huérfanos por COVID. Como lo hacemos desde el 10 de abril, hemos procesado el número de fallecidos de entre 18 y 50 años (edad reproductiva promedio), identificando la región de ocurrencia. Al 16 de mayo ya son 9,578 personas que potencialmente podrían haber dejado hijos en orfandad, 4,205 de ellas (44 %) residían en Lima. Como sociedad civil junto al Grupo de Iniciativa Nacional y a la Defensoría del Pueblo nos sumamos a la tarea de apoyar en la identificación de estos casos para contribuir a que el Sistema Nacional de protección integral al niño y adolescente (SNAINA) les brinde una respuesta social organizada.

MENSAJES CLAVE

- **Lugares priorizados para difundir la pensión por orfandad**

Lima, La Libertad, Callao, Piura, Ica, Ancash, Lambayeque, Junín, Arequipa, y Loreto. Lima alcanza el 44% del total de fallecidos del grupo entre 18 y 50 años que asciende a 9,578 personas.

Link con las Disposiciones Complementarias para el otorgamiento de la Asistencia Económica por orfandad debido al COVID-19: <https://bit.ly/3viiqq41> y el link con los requisitos simplificados: <https://bit.ly/2OTIcL6>

- **Número total de contagiados y número de casos nuevos.**

Hemos superado la barrera de los 100,000 niñas, niños y adolescentes contagiados: El número total de NNA es de 110,541 y el de nuevos casos del periodo del 09 - 16 de mayo (08 días) analizado en RADAR N° 48 es de 2,298.

Como ya lo hemos señalado, el porcentaje mayor de contagiados a lo largo de la pandemia corresponde a los adolescentes de 12 a 17 años (51%), siguiendo los niños/niñas de 0 a 5 con 24% y, luego los de 6 a 11 años con 25%.

Las 5 regiones con más NNA contagiados desde que inicio la pandemia son: Lima (42,312), le siguen a distancia Piura (5,254), Loreto (4,964), Ica (4,760) y Callao (4,559).

- **Los cinco distritos de Lima Metropolitana y Callao con más contagiados son:** Lima Cercado (3,643), San Juan de Lurigancho (3,066), Jesús María (2,070), San Martín de Porres (2,046), y Ate (1,896).

- **Los cinco distritos con menos casos de NNA con Covid 19** son: Santa María del Mar (4), La Punta (5), Punta Hermosa (28), Punta Negra (31) y Santa Rosa (33).

- **Concentración de casos de contagio**

El 39% de los NNA contagiados a lo largo de la pandemia reside en Lima Metropolitana.

- **Dónde focalizar la prevención de contagios:**
En orden descendente, el mayor porcentaje de contagiados lo tiene Lima al igual que con los adultos; luego le siguen Piura, Loreto, Ica, y Callao. Las cinco regiones juntas alcanzan más de la mitad del porcentaje de niñas, niños y adolescentes contagiados (56% del total).
- **Concentración de casos de fallecidos**
El 31% de los fallecidos se concentra en la región Lima.
- **Dónde focalizar la prevención de fallecimientos, acumulado**
Las cinco regiones que registran más fallecidos son: Lima (119), Piura (36), Ucayali (27), Loreto (23) y Junín (21). Juntos concentran el 58% del total de fallecidos.
- **Grupo de mayor vulnerabilidad para fallecimientos**
El mayor porcentaje de fallecidos corresponde a los más pequeños (de cero a cinco años), manteniéndose a lo largo de la pandemia la misma tendencia: los adolescentes son los que más se contagian (51%), pero los más pequeños son los que más pierden la vida (42%). Sin embargo es necesario señalar que por varias semanas consecutivas esta tendencia cambió para ser los adolescentes los que más fallecían. No se conoce la razones ni de por qué ocurrió.
El grupo etario de 5 años a menos sigue siendo el que concentra más fallecidos (42%). Le sigue en orden porcentual el grupo de 12 a 17 años con 33% y luego siguen las niñas y niños de 6 a 11 años con 25%.

INFORME DEL 09 - 16 DE MAYO 2021

13 son los niños, niñas y adolescentes fallecidos entre el 09 - 16 de mayo (8 días), periodo reportado en este número de RADAR COVID.

Los fallecidos entre 0 – 5 años representan 61% (8), los 6 a 11 años, 8% (1) y los de 12 a 17 años, el 31% del total (4).

Casos nuevos de contagio del 09 – 16 de mayo

A nivel nacional, los casos nuevos en NNA han aumentado en 9%, respecto al periodo anterior (02 – 08 mayo). El aumento se observó en 18 regiones, con porcentajes de variación, en un rango entre 4% y 127%. Las disminuciones se han dado en regiones, en un rango de 3% a 33% (3% a 63% en el periodo anterior).

Las 6 regiones de mayor incremento en el número de casos nuevos fueron Huancavelica 127%, Madre de Dios 80%, Tumbes 72%, Pasco 64%, Arequipa 64% y Tacna 61%. Las 6 regiones que más disminuyeron el número de casos fueron Lambayeque 33%, Loreto 11%, Ucayali 10%, Puno 6%, Lima 4% y Huánuco 4%.

Lima Metropolitana y Callao. Al 16 de mayo, la disminución de casos nuevos fue de 5%.

Los cinco distritos de Lima con mayor número de casos nuevos fueron: Lima Cercado (62), Jesús María (57), Ventanilla (52), Santiago de Surco (37) y Magdalena del Mar (33). En total, 20 distritos aumentaron el número de casos nuevos, 11 continuaron con la misma cantidad y en 18 se redujo el número.

Desafíos

- Sistematizar las historias clínicas de los niños menores de cinco fallecidos: La propensión a fallecer del grupo de 5 años a menos no es conocida por la población, por el contrario, existe la creencia de que cuánto menor edad tiene la persona es menos vulnerable.
- Monitorear a nivel local los casos de riesgo de afectación de derechos económicos, sociales o ciudadanos de niños, niñas y adolescentes en el contexto COVID 19 abriendo la puerta para su protección a través de activar al SNAINA en el ámbito local.
- Desarrollar campañas informativas de prevención de contagio a los adolescentes de entre 12 y 17 años en los territorios de mayor carga viral, modulándolas semanalmente de acuerdo con el incremento territorial de casos nuevos, información que compartimos sistemáticamente.

Las niñas y los niños no son invencibles frente al Covid 19

RESUMEN RADAR COVID-19 AL 16 DE MAYO

1. RESUMEN

1.1 PERÚ. Cuadro resumen Contagiados y fallecidos por Covid-19

PERÚ. Número acumulado de Contagiados y fallecidos de Covid 19 según grupos de edad y fechas

Totales	Al 08 mayo	Al 16 mayo	%	Casos nuevos al 02 - 08 mayo	Casos nuevos al 09 - 16 mayo	%	Variación % acumulada 09 - 16 mayo	Variación % casos nuevos 02 - 08 may/ 09 - 16 mayo	Letalidad
Contagiados	1,850,290	1,893,334		39,292	43,044		2.33%	9.5%	
Fallecidos	64,103	66,471		1,977	2,368		3.69%	20%	3.51%

NNA Contagiados	108,243	110,541	100%	2,101	2,298	100%	2.1%	9.4%	
0- 05 años	26,052	26,373	24%	279	321	14%	1.2%	15%	
06- 11 años	27,670	28,232	25%	484	562	24%	2.0%	16%	
12- 17 años	54,521	55,936	51%	1,338	1,415	62%	2.6%	6%	

NNA Fallecidos	375	388	100%	12	13	100%	3.5%	8%	0.35%
0- 05 años	156	164	42%	7	8	61%	5.1%	14%	0.62%
06- 11 años	96	97	25%	3	1	8%	1.0%	-67%	0.34%
12- 17 años	123	127	33%	2	4	31%	3.3%	100.0%	0.23%

Nota: incluye el 16 de mayo.

Fuente: Ministerio de Salud. Plataforma Nacional Datos abiertos. Recuperado el 18/05/2021 de https://www.datosabiertos.gob.pe/search/field_topic/covid-19-917?sort_by=changed

Elaborado por Terre des Hommes Suisse/Incidencia/Ana Cecilia Aliaga M.

2. NNA CONTAGIADOS POR COVID-19

2.1 Regiones con mayor número de contagiados por Covid-19

2.1 Perú. Las 6 Regiones con mayor número de contagiados por Covid-19 de 0 a 17 años, al 16 mayo (datos acumulados)

REGIÓN	16-May	% Total	% relación a Lima
PERÚ	110,541	100%	
LIMA	42,312	38%	
PIURA	5,254	5%	12%
LORETO	4,964	4%	12%
ICA	4,760	4%	11%
CALLAO	4,559	4%	11%
SAN MARTIN	4,451	4%	11%

Nota: incluye el 16 de mayo.

Fuente: Ministerio de Salud. Plataforma Nacional Datos abiertos. Recuperado el 18/05/2021 de https://www.datosabiertos.gob.pe/search/field_topic/covid-19-917?sort_by=changed

Elaborado por Terre des Hommes Suisse/Incidencia/Ana Cecilia Aliaga M.

2.2 Regiones con mayor número de casos nuevos de contagiados por Covid-19

2.2 Perú. Las 6 Regiones con mayor número de casos nuevos contagiados por Covid-19 de 0 a 17 años, en el periodo 09 - 16 mayo

REGIÓN	09/05 16/05	% Total	% relación a Lima
PERÚ	2,298	100%	
LIMA	730	32%	
LA LIBERTAD	165	7%	23%
JUNIN	137	6%	19%
AREQUIPA	126	5%	17%
CAJAMARCA	123	5%	17%
PIURA	116	5%	16%

Nota: incluye el 16 de mayo.

Fuente: Ministerio de Salud. Plataforma Nacional Datos abiertos. Recuperado el 18/05/2021 de https://www.datosabiertos.gob.pe/search/field_topic/covid-19-917?sort_by=changed

Elaborado por Terre des Hommes Suisse/Incidencia/Ana Cecilia Aliaga M.

2.3 Regiones con mayor incremento porcentual de Contagiados por Covid-19

2.3 Perú. 6 Regiones con mayores incrementos porcentuales en el número de contagiados por Covid-19 de 0 a 17 años, periodo al 08 mayo y al 16 de mayo
(datos acumulados)

REGIÓN	Variación porcentual Al 08 mayo y 16 mayo	Al 08 may	Al 16 may
LA LIBERTAD	4.6%	3,567	3,732
CUSCO	4.5%	2,309	2,414
AREQUIPA	3.9%	3,190	3,316
APURIMAC	3.5%	1,289	1,334
TUMBES	3.2%	1,556	1,606
CAJAMARCA	3.2%	3,833	3,956

Nota: incluye el 16 de mayo.

Fuente: Ministerio de Salud. Plataforma Nacional Datos abiertos. Recuperado el 18/05/2021 de https://www.datosabiertos.gob.pe/search/field_topic/covid-19-917?sort_by=changed
Elaborado por Terre des Hommes Suisse/Incidencia/Ana Cecilia Aliaga M.

2.4 Regiones con mayor y menor variación porcentual de casos nuevos de contagiados por Covid-19

2.4 Perú. Regiones con incrementos y disminuciones porcentuales mayores a 30% en los **casos nuevos** contagiados por Covid-19 de 0 a 17 años.
Periodos 02 - 08 mayo y 09 - 16 mayo

REGIÓN	Variación porcentual	02 - 08 may	09 - 16 may
Regiones con variaciones % mayores a 30%			
HUANCAVELICA	127.3%	11	25
MADRE DE DIOS	80.0%	10	18
TUMBES	72.4%	29	50
PASCO	64.3%	14	23
AREQUIPA	63.6%	77	126
TACNA	61.1%	18	29
MOQUEGUA	58.3%	24	38
CUSCO	47.9%	71	105
ANCASH	36.3%	80	109
Regiones con disminución % mayor a 30%			
LAMBAYEQUE	-32.9%	73	49

Nota: incluye el 16 de mayo.

Fuente: Ministerio de Salud. Plataforma Nacional Datos abiertos. Recuperado el 18/05/2021 de https://www.datosabiertos.gob.pe/search/field_topic/covid-19-917?sort_by=changed
Elaborado por Terre des Hommes Suisse/Incidencia/Ana Cecilia Aliaga M.

3. NNA FALLECIDOS POR COVID-19

3.1 Regiones con mayor número de fallecidos por Covid-19

3.1 Perú. Las 6 Regiones con mayor número de fallecidos por Covid-19 de 0 a 17 años, al 16 mayo (datos acumulados)

REGIÓN	16-May	% Total	% relación a Lima
PERÚ	388	100%	
LIMA	119	30.7%	100%
PIURA	36	9.3%	30%
UCAYALI	27	7.0%	23%
LORETO	23	5.9%	19%
JUNIN	21	5.4%	18%
LA LIBERTAD	19	4.9%	16%
Subtotal	245	63.1%	

Nota: incluye el 16 de mayo.

Fuente: Ministerio de Salud. Plataforma Nacional Datos abiertos. Recuperado el 18/05/2021 de https://www.datosabiertos.gob.pe/search/field_topic/covid-19-917?sort_by=changed

Elaborado por Terre des Hommes Suisse/Incidencia/Ana Cecilia Aliaga M.

3.2 Regiones con mayor número de nuevos casos de fallecidos por Covid-19

3.2 Perú. Las Regiones con fallecidos por Covid-19 de 0 a 17 años, en el periodo 09 - 16 mayo

REGIÓN	09/05 16/05	% Total
PERÚ	13	100%
LIMA	4	30.8%
HUANCAVELICA	2	15.4%
JUNIN	2	15.4%
CAJAMARCA	1	7.7%
LA LIBERTAD	1	7.7%
LAMBAYEQUE	1	7.7%
PIURA	1	7.7%
UCAYALI	1	7.7%

Nota: incluye el 16 de mayo.

Fuente: Ministerio de Salud. Plataforma Nacional Datos abiertos. Recuperado el 18/05/2021 de https://www.datosabiertos.gob.pe/search/field_topic/covid-19-917?sort_by=changed

Elaborado por Terre des Hommes Suisse/Incidencia/Ana Cecilia Aliaga M.

4. CONTAGIADOS POR COVID-19 SEGÚN FECHAS

4.1 PERÚ: Número de NNA de 0 - 17 años contagiados COVID-19, según periodos y grupos de edad.

4.1 PERÚ: Número de NNA de 0 - 17 años contagiados COVID-19, según periodos y grupos de edad.

Grupos de Edades	28/11 06/12	06/12 13/12	13/12 21/12	21/12 28/12	28/12 04/01	05/01 11/01	12/01 18/01	19/01 26/01	26/01 02/02	02/02 10/02	11/02 17/02	18/02 24/02	25/02 06/03	07/03 16/03	17/03 27/03	28/03 03/04	04/04 10/04	11/04 17/04	18/04 24/04	25/04 01/05	02/05 08/05	09/05 16/05
0-17 años	1,542	1,057	1,207	809	784	700	1,226	1,512	1,612	1,996	1,920	1,855	2,790	3,055	4,778	2,669	3,388	3,162	3,157	2,790	2,101	2,298
Variación % en relación al periodo anterior	14.1%	-31.5%	14.2%	-33.0%	-3.1%	-10.7%	75.1%	23.3%	6.6%	23.8%	-3.8%	-3.4%	50.4%	9.5%	56.4%	-44.1%	26.9%	-6.7%	-0.2%	-11.6%	-24.7%	9.4%

Nota: incluye el 16 de mayo.

Fuente: Ministerio de Salud. Plataforma Nacional Datos abiertos. Recuperado el 18/05/2021 de https://www.datosabiertos.gob.pe/search/field_topic/covid-19-917?sort_by=changed

Elaborado por Terre des Hommes Suisse/Incidencia/Ana Cecilia Aliaga M.

4.2 Perú. Número acumulado de NNA de 0 - 17 años contagiados COVID-19, según fechas y grupos de edad.

4.2 Perú. Número acumulado de NNA de 0 - 17 años contagiados COVID-19, según fechas y grupos de edad.

Grupos de Edades	Al 06 dic	Al 13 dic	Al 21 dic	Al 28 dic	Al 04 ene	Al 11 ene	Al 18 ene	Al 26 ene	Al 02 feb	Al 10 feb	Al 17 feb	Al 24 feb	Al 06 marz	Al 16 mar	Al 27 mar	Al 03 abr	Al 10 abr	Al 17 abr	Al 24 abr	Al 01 may	Al 08 may	Al 16 may
0-17 años	65,675	66,732	67,939	68,748	69,532	70,232	71,458	72,970	74,582	76,578	78,498	80,353	83,143	86,198	90,976	93,645	97,033	100,195	103,352	106,142	108,243	110,541
Variación porcentual en relación a la fecha anterior	2.4%	1.6%	1.8%	1.2%	1.1%	1.0%	1.7%	2.1%	2.2%	2.7%	2.5%	2.4%	3.5%	3.7%	5.5%	2.9%	3.6%	3.3%	3.2%	2.7%	2.0%	2.1%

Nota: incluye el 16 de mayo.

Fuente: Ministerio de Salud. Plataforma Nacional Datos abiertos. Recuperado el 18/05/2021 de https://www.datosabiertos.gob.pe/search/field_topic/covid-19-917?sort_by=changed

Elaborado por Terre des Hommes Suisse/Incidencia/Ana Cecilia Aliaga M.

4.3 Perú. Número acumulado de contagiados por Covid-19 de 0 - 17 años, según edad simple

4.3 Perú. Número acumulado de contagiados por Covid19 de 0 - 17 años, según edad simple

Edad	Al 16 mayo	%
0	7,149	6.5%
1	5,044	4.6%
2	3,743	3.4%
3	3,429	3.1%
4	3,425	3.1%
5	3,583	3.2%
6	3,847	3.5%
7	4,184	3.8%
8	4,400	4.0%
9	4,674	4.2%
10	5,205	4.7%
11	5,922	5.4%
12	6,540	5.9%
13	7,220	6.5%
14	8,424	7.6%
15	9,924	9.0%
16	11,397	10.3%
17	12,431	11.2%
TOTAL	110,541	100%

Nota: incluye el 16 de mayo.

Fuente: Ministerio de Salud. Plataforma Nacional Datos abiertos.

Recuperado el 18/05/2021 de

https://www.datosabiertos.gob.pe/search/field_topic/covid-19-917?sort_by=changed

Elaborado por Terre des Hommes Suisse/Incidencia/Ana Cecilia Aliaga M.

5. NNA FALLECIDOS COVID-19 SEGÚN FECHAS

5.1 Perú. Número acumulado de NNA de 0 - 17 años fallecidos por Covid-19, según edad simple

5.1 Perú. Número acumulado de NNA de 0 - 17 años fallecidos por Covid19, según edad simple

Edad	Al 16 mayo	%
0	37	9.5%
1	38	9.8%
2	27	7.0%
3	20	5.2%
4	19	4.9%
5	23	5.9%
6	11	2.8%
7	18	4.6%
8	11	2.8%
9	16	4.1%
10	26	6.7%
11	15	3.9%
12	19	4.9%
13	13	3.4%
14	16	4.1%
15	27	7.0%
16	22	5.7%
17	30	7.7%
TOTAL	388	100%

Nota: incluye el 16 de mayo.

Fuente: Ministerio de Salud. Plataforma Nacional Datos abiertos.
Recuperado el 18/05/2021 de

https://www.datosabiertos.gob.pe/search/field_topic/covid-19-917?sort_by=changed

Elaborado por Terre des Hommes Suisse/Incidencia/Ana Cecilia Aliaga M.

5.2 PERÚ. Fallecidos por COVID-19 de 0 a 17 años, según día y región

5.2 PERÚ. Fallecidos por COVID-19 de 0 a 17 años, al 16 de mayo del 2021, según día y región

FECHA	AMAZONAS	ANCAHUA	APURÍMAC	AREQUIPA	AYACUCHO	CAJAMARCA	CALLAO	CUSCO	HUANCAVELICA	HUANUCO	ICA	JUNIN	LA LIBERTAD	LAMBAYEQUE	LIMA	LORETO	Madre de Dios	MOQUEGUA	PASCO	PUNO	PIURA	SAN MARTIN	TACNA	TUMBES	UCAYALI	TOTAL POR DÍA
22/03/2020	0	0	0	0	0	0	0	0	0	0	0	0	0	0	0	1	0	0	0	0	0	0	0	0	0	1
23/03/2020	0	0	0	0	0	0	0	0	0	0	0	0	0	0	0	0	1	0	0	0	0	0	0	0	0	1
27/03/2020	0	0	0	0	0	0	0	0	0	0	0	0	0	0	1	0	0	0	0	0	0	0	0	0	0	1
29/03/2020	0	0	0	0	0	0	0	0	0	0	0	0	0	0	1	0	0	0	0	0	0	0	0	0	0	1
04/04/2020	0	0	0	0	0	0	0	0	0	0	0	0	0	0	0	0	0	0	0	0	1	0	0	0	0	1
06/04/2020	0	0	0	0	0	0	0	0	0	0	0	0	0	0	1	0	0	0	0	0	0	0	0	0	0	1
09/04/2020	0	0	0	0	0	0	0	0	0	0	1	0	0	0	1	0	0	0	0	0	1	0	0	0	0	3
10/04/2020	0	0	0	0	0	0	0	0	0	0	0	0	0	0	1	0	0	0	0	0	1	0	0	0	0	2
15/04/2020	0	0	0	1	0	0	0	0	0	0	0	0	0	0	0	0	0	0	0	0	0	0	0	0	0	1
16/04/2020	0	0	0	0	0	0	0	0	0	0	0	0	0	0	0	0	0	0	0	0	1	0	0	0	0	1
17/04/2020	0	0	0	0	0	0	0	0	0	0	0	0	1	0	0	0	0	0	0	0	0	0	0	0	0	1
18/04/2020	0	0	0	0	0	0	0	0	0	0	0	0	0	0	1	0	0	0	0	0	0	0	0	0	0	1
20/04/2020	0	0	0	0	0	0	0	0	0	0	0	0	0	0	1	0	0	0	0	0	0	0	0	0	0	1
22/04/2020	0	0	0	0	0	0	0	0	0	0	0	1	0	0	0	0	0	0	0	0	0	0	0	0	0	1
26/04/2020	0	0	0	0	0	0	0	0	0	0	0	0	0	0	2	0	0	0	0	0	0	0	0	0	0	2
29/04/2020	0	0	0	0	0	0	0	0	0	0	0	0	0	1	0	0	0	0	0	0	0	0	0	0	0	1
1/05/2020	0	0	0	0	0	0	0	0	0	0	0	0	0	0	1	0	0	0	0	0	0	0	0	0	0	1
3/05/2020	0	0	0	0	0	0	0	0	0	0	0	0	0	0	0	0	0	0	0	0	1	0	0	0	0	1
4/05/2020	0	0	0	0	0	0	0	0	0	0	0	0	0	0	0	0	0	0	0	0	0	0	0	1	0	1
5/05/2020	0	0	0	0	0	0	0	0	0	0	0	0	0	0	0	1	0	0	0	0	0	0	0	0	1	2
6/05/2020	0	0	0	0	0	0	0	0	0	0	0	0	0	0	1	0	0	0	0	0	0	0	0	0	0	1

5.2 PERÚ. Fallecidos por COVID-19 de 0 a 17 años, al 16 de mayo del 2021, según día y región

FECHA	AMAZONAS	ANCAHUA	APURÍMAC	AREQUIPA	AYACUCHO	CAJAMARCA	CALLAO	CUSCO	HUANCAVELICA	HUANUCO	ICA	JUNIN	LA LIBERTAD	LAMBAYEQUE	LIMA	LORETO	Madre de Dios	MOQUEGUA	PASCO	PUNO	PIURA	SAN MARTIN	TACNA	TUMBES	UCAYALI	TOTAL POR DÍA	
7/05/2020	0	0	0	0	0	0	0	0	0	0	0	0	0	0	1	0	0	0	0	0	0	0	0	0	0	1	
8/05/2020	0	0	0	0	0	0	0	0	0	0	0	0	0	0	1	0	0	0	0	0	0	0	0	0	0	0	1
9/05/2020	0	0	0	0	0	0	0	0	0	0	0	0	0	0	1	0	0	0	0	0	0	0	0	0	0	0	1
10/05/2020	0	0	0	0	0	0	0	0	0	0	0	0	0	0	1	0	0	0	0	0	0	0	0	0	0	0	1
13/05/2020	0	0	0	0	0	0	0	0	0	0	0	0	1	0	0	0	0	0	0	0	0	0	0	0	0	0	1
14/05/2020	0	0	0	0	0	0	0	0	0	0	0	0	0	0	0	0	0	0	0	0	0	1	0	0	0	0	1
16/05/2020	0	0	0	0	0	0	0	0	0	0	0	0	0	0	1	0	0	0	0	0	0	0	1	0	0	0	2
17/05/2020	0	0	0	0	0	0	0	0	0	0	0	0	0	0	1	0	0	0	0	0	0	0	0	0	0	0	1
18/05/2020	0	0	0	0	0	0	0	0	0	0	0	0	0	0	0	0	0	0	0	0	0	1	0	0	0	0	1
19/05/2020	0	0	0	0	0	1	0	0	0	0	0	0	0	0	1	0	0	0	0	0	0	0	0	0	0	0	2
22/05/2020	0	0	0	0	0	0	0	0	0	0	0	1	0	0	1	1	0	0	0	0	0	0	0	0	0	0	3
23/05/2020	0	0	0	0	0	0	0	0	0	0	0	0	0	0	1	1	0	0	0	0	0	0	0	0	0	0	2
24/05/2020	0	0	0	0	0	0	0	0	0	0	0	0	0	0	2	0	0	0	0	0	0	1	0	0	0	0	3
28/05/2020	0	0	0	0	0	0	0	0	0	0	0	0	1	0	0	0	0	0	0	0	0	1	0	0	0	1	3
30/05/2020	0	0	0	0	0	1	0	0	0	0	0	0	0	0	0	0	0	0	0	0	0	0	0	0	0	0	1
1/06/2020	0	0	0	0	0	0	0	0	0	0	0	0	0	0	1	0	0	0	0	0	0	0	1	0	0	0	2
2/06/2020	0	0	0	0	0	0	0	0	0	0	0	0	0	0	1	0	0	0	0	0	0	0	0	0	0	0	1
3/06/2020	0	0	0	0	0	0	0	0	0	0	0	0	0	0	0	0	0	0	0	0	0	0	0	0	0	1	1
5/06/2020	0	0	0	0	0	0	0	0	0	0	0	0	0	0	1	0	0	0	0	0	0	0	1	0	0	0	2
8/06/2020	0	0	0	0	0	0	0	0	0	0	0	0	0	0	0	0	0	0	0	0	0	1	0	0	0	1	2
11/06/2020	0	0	0	0	0	0	0	0	0	1	1	0	0	0	0	1	0	0	0	0	0	0	0	0	0	1	4
13/06/2020	0	0	0	0	0	0	0	0	0	0	0	0	0	0	0	0	0	0	0	0	0	0	0	0	0	1	1
14/06/2020	0	0	0	0	0	0	0	0	0	0	0	0	0	0	0	1	0	0	0	0	0	0	0	0	0	0	1

5.2 PERÚ. Fallecidos por COVID-19 de 0 a 17 años, al 16 de mayo del 2021, según día y región

FECHA	AMAZONAS	ANCAHUELA	APURÍMAC	AREQUIPA	AYACUCHO	CAJAMARCA	CALLAO	CUSCO	HUANCAVELICA	HUANUCO	ICA	JUNIN	LA LIBERTAD	LAMBAYEQUE	LIMA	LORETO	Madre de Dios	MOQUEGUA	PASCO	PUNO	PIURA	SAN MARTIN	TACNA	TUMBES	UCAYALI	TOTAL POR DÍA
15/06/2020	0	0	0	0	0	0	0	0	0	0	0	0	1	0	0	0	0	0	1	0	0	0	0	0	0	2
16/06/2020	0	0	0	0	0	0	0	0	0	0	0	0	0	0	0	0	0	0	0	0	1	0	0	0	0	1
17/06/2020	0	0	0	0	0	0	0	0	0	0	0	0	0	0	0	0	0	0	0	0	0	0	0	0	1	1
19/06/2020	0	0	0	0	0	0	0	0	0	0	0	0	0	0	0	0	0	0	0	1	0	0	0	0	0	1
20/06/2020	0	0	0	0	0	0	0	0	0	0	0	0	0	0	0	0	0	0	0	0	0	1	0	0	0	1
21/06/2020	0	0	0	0	0	0	0	0	0	0	0	0	0	0	1	0	0	0	0	0	0	0	0	0	0	1
22/06/2020	0	0	0	0	0	0	0	0	0	0	0	0	0	0	0	0	0	0	0	0	1	0	0	0	0	1
23/06/2020	0	0	0	0	0	0	0	0	0	0	0	0	0	0	2	1	0	0	0	0	0	0	0	0	0	3
24/06/2020	0	0	0	0	0	0	0	0	0	0	0	0	0	0	1	0	0	0	0	0	1	0	0	0	0	2
26/06/2020	0	0	0	0	0	0	0	0	0	0	0	0	0	0	1	0	0	0	0	0	0	0	0	0	0	1
28/06/2020	0	0	0	1	0	0	0	0	0	0	0	0	0	0	1	0	0	0	0	0	0	0	0	0	0	2
29/06/2020	0	0	0	0	0	0	0	0	0	0	0	0	0	0	1	0	0	0	0	0	0	0	0	0	0	1
30/06/2020	0	0	0	0	0	0	0	0	0	0	0	0	0	0	0	0	0	0	0	0	1	0	0	0	0	1
1/07/2020	0	0	0	1	0	0	0	0	0	0	0	0	0	0	1	0	0	0	0	0	0	0	0	0	0	2
2/07/2020	0	0	1	0	0	1	0	0	0	0	0	0	0	0	0	0	0	0	0	1	0	0	0	0	0	3
5/07/2020	0	0	0	0	0	0	0	0	0	0	0	0	0	0	1	0	0	0	0	0	0	0	0	0	0	1
9/07/2020	0	0	0	0	0	0	0	0	0	0	0	0	0	0	1	0	0	0	0	0	0	0	0	0	0	1
11/07/2020	0	0	0	0	0	0	0	0	0	0	0	0	0	0	0	0	0	0	0	0	1	0	0	0	0	1
12/07/2020	0	0	0	0	0	0	1	0	0	0	0	0	0	0	0	0	0	0	0	0	0	0	0	0	0	1
13/07/2020	0	0	0	0	0	0	0	0	0	0	0	0	0	0	0	0	0	1	0	0	0	0	0	0	0	1
15/07/2020	0	0	0	0	0	0	0	0	0	0	0	0	0	0	0	1	0	0	0	0	0	0	0	0	0	1
17/07/2020	0	0	0	0	0	0	0	1	0	0	0	0	1	0	0	0	0	0	0	0	0	0	0	0	0	2
19/07/2020	0	0	0	0	0	0	0	0	0	0	0	0	1	0	0	0	0	0	0	0	0	0	0	0	0	1

5.2 PERÚ. Fallecidos por COVID-19 de 0 a 17 años, al 16 de mayo del 2021, según día y región

FECHA	AMAZONAS	ANCAHUA	APURÍMAC	AREQUIPA	AYACUCHO	CAJAMARCA	CALLAO	CUSCO	HUANCAVELICA	HUANUCO	ICA	JUNIN	LA LIBERTAD	LAMBAYEQUE	LIMA	LORETO	Madre de Dios	MOQUEGUA	PASCO	PUNO	PIURA	SAN MARTIN	TACNA	TUMBES	UCAYALI	TOTAL POR DÍA	
20/07/2020	0	0	0	0	0	0	0	0	0	0	0	0	0	0	0	1	0	0	0	0	0	0	0	0	0	1	
21/07/2020	0	0	0	0	0	0	0	0	0	0	0	0	0	0	1	0	0	0	0	0	0	0	0	0	0	0	1
22/07/2020	0	0	0	0	0	0	0	0	0	0	0	0	0	0	0	0	0	0	0	0	0	1	0	0	0	0	1
24/07/2020	0	0	0	0	0	0	0	0	0	0	0	0	0	0	1	0	0	0	0	0	0	0	0	0	0	0	1
27/07/2020	0	0	0	0	0	0	0	0	0	0	0	0	0	0	2	0	0	0	0	0	0	0	0	0	0	0	2
28/07/2020	0	0	0	0	0	0	0	0	0	0	0	0	0	0	0	1	0	0	0	0	0	0	0	0	0	0	1
29/07/2020	0	0	0	0	0	0	0	0	0	0	0	2	0	0	0	0	0	0	0	0	0	0	0	0	0	0	2
31/07/2020	0	0	0	0	0	0	0	0	0	0	0	0	0	0	3	0	0	0	0	0	0	0	0	0	0	0	3
5/08/2020	0	0	0	0	0	0	0	0	0	0	1	0	0	0	0	0	0	0	0	0	0	0	0	0	0	0	1
10/08/2020	0	0	0	0	0	0	0	0	0	0	0	0	0	0	1	0	0	0	1	0	1	0	0	0	0	0	3
16/08/2020	0	0	0	0	0	0	0	0	0	0	0	0	0	0	0	0	0	0	0	0	0	1	0	0	0	0	1
17/08/2020	0	1	0	0	0	0	0	0	0	0	0	0	0	0	0	0	0	0	0	0	0	0	0	0	0	0	1
18/08/2020	0	0	0	1	0	0	0	0	0	0	0	0	1	0	0	0	0	0	0	0	0	0	0	0	0	0	2
19/08/2020	0	0	0	0	0	0	0	0	0	0	0	0	0	0	0	1	0	0	0	0	0	0	0	0	0	0	1
22/08/2020	0	0	0	0	0	0	0	0	0	0	0	0	0	0	2	0	0	0	0	0	0	0	0	0	0	0	2
23/08/2020	0	0	0	0	0	0	0	0	0	0	0	0	0	0	1	0	0	0	0	0	0	0	0	0	1	0	2
25/08/2020	0	0	0	0	0	0	0	0	0	0	0	0	0	0	1	0	0	1	0	0	0	0	0	0	0	0	2
28/08/2020	0	0	0	0	0	0	0	0	0	0	0	0	0	0	1	0	0	0	0	0	0	0	0	0	0	0	1
29/08/2020	0	0	0	0	0	0	0	0	0	0	0	0	0	0	0	0	0	0	0	0	0	0	0	0	2	0	2
30/08/2020	0	0	0	0	0	0	1	0	0	0	0	0	0	0	0	0	0	0	0	0	0	0	0	0	0	0	1
4/09/2020	0	0	0	0	0	0	0	0	0	0	0	0	0	0	2	0	0	0	0	0	0	1	0	0	0	0	3
5/09/2020	0	1	0	0	0	0	0	0	0	0	0	0	0	0	0	0	0	0	0	0	0	0	0	0	0	0	1
8/09/2020	0	0	0	0	0	0	0	0	0	0	0	0	0	1	0	0	0	0	0	0	0	0	0	0	0	0	1

5.2 PERÚ. Fallecidos por COVID-19 de 0 a 17 años, al 16 de mayo del 2021, según día y región

FECHA	AMAZONAS	ANCAHUA	APURÍMAC	AREQUIPA	AYACUCHO	CAJAMARCA	CALLAO	CUSCO	HUANCAYEL	HUANUCO	ICA	JUNIN	LA LIBERTAD	LAMBAYEQUE	LIMA	LORETO	Madre de Dios	MOQUEGUA	PASCO	PUNO	PIURA	SAN MARTÍN	TACNA	TUMBES	UCAYALI	TOTAL POR DÍA
12/09/2020	0	0	0	0	0	0	0	0	0	0	0	0	0	0	1	0	0	0	0	0	0	0	0	0	1	2
14/09/2020	0	0	0	0	0	0	0	0	0	0	0	0	0	0	0	0	0	0	0	0	0	0	1	0	0	1
16/09/2020	0	0	0	0	0	0	0	0	0	0	0	0	1	0	0	0	0	0	0	0	0	0	0	0	0	1
17/09/2020	0	0	0	0	0	0	0	0	0	0	0	0	0	0	1	0	0	0	0	0	0	0	0	0	0	1
19/09/2020	0	0	0	0	0	0	0	0	0	0	0	1	0	0	0	0	0	0	0	0	1	0	0	0	0	2
20/09/2020	0	0	0	0	0	0	0	0	0	0	0	0	0	0	1	0	0	0	0	0	0	0	0	0	0	1
21/09/2020	0	0	0	0	0	0	0	0	0	0	0	0	0	0	1	0	0	0	0	0	1	1	0	0	0	3
22/09/2020	0	0	0	0	0	0	0	0	0	0	0	0	0	0	1	0	0	0	0	0	0	0	0	0	0	1
24/09/2020	0	0	0	1	0	0	0	0	0	0	0	0	0	0	0	0	0	0	0	0	0	0	0	0	0	1
25/09/2020	0	0	0	0	0	1	0	0	0	0	0	0	0	0	0	0	0	0	0	0	0	0	1	0	0	2
26/09/2020	0	0	0	1	0	0	0	0	0	0	0	0	0	0	1	0	0	0	0	0	0	0	0	0	0	2
27/09/2020	0	0	0	0	0	0	0	0	0	0	0	1	0	0	0	0	0	0	0	0	0	0	0	0	0	1
28/09/2020	0	0	0	0	0	0	0	0	0	0	0	0	0	1	0	0	0	0	0	0	0	0	0	0	0	1
30/09/2020	0	0	0	0	0	0	0	1	0	0	0	0	0	0	0	0	0	0	0	0	0	0	0	0	0	1
4/10/2020	0	0	0	0	0	0	0	1	0	0	0	0	0	0	0	0	0	0	0	0	0	0	0	0	0	1
5/10/2020	0	0	0	0	0	0	0	0	0	0	0	0	0	0	1	0	0	0	0	0	0	0	0	0	0	1
6/10/2020	0	0	0	0	0	0	0	0	0	0	0	0	0	0	1	0	0	0	0	0	0	0	0	0	0	1
9/10/2020	0	0	0	0	0	0	0	0	0	0	0	0	0	0	0	1	0	0	0	0	0	0	0	0	0	1
11/10/2020	0	0	0	0	0	0	0	0	1	0	0	0	0	0	0	0	0	0	0	0	0	0	0	0	0	1
13/10/2020	0	0	0	1	0	0	0	0	0	0	0	0	1	0	0	0	0	0	0	0	0	0	0	0	0	2
14/10/2020	0	0	1	0	0	0	0	0	0	0	0	0	0	0	0	0	0	0	0	0	0	0	0	0	0	1
17/10/2020	0	0	0	0	0	0	0	0	0	0	0	0	0	0	1	0	0	0	0	0	0	0	0	0	0	1
18/10/2020	0	0	0	1	0	0	0	0	0	0	0	0	0	0	0	0	0	0	0	0	0	0	0	0	0	1
20/10/2020	0	0	0	0	0	0	0	0	0	0	0	0	0	0	0	0	0	0	0	0	0	0	0	0	1	1
21/10/2020	0	0	0	0	0	0	0	0	0	0	0	1	0	0	1	0	0	0	0	0	0	0	0	0	0	2

5.2 PERÚ. Fallecidos por COVID-19 de 0 a 17 años, al 16 de mayo del 2021, según día y región

FECHA	AMAZONAS	ANCAHUA	APURÍMAC	AREQUIPA	AYACUCHO	CAJAMARCA	CALLAO	CUSCO	HUANCAYEL	HUANUCO	ICA	JUNIN	LA LIBERTAD	LAMBAYEQUE	LIMA	LORETO	Madre de Dios	MOQUEGUA	PASCO	PUNO	PIURA	SAN MARTIN	TACNA	TUMBES	UCAYALI	TOTAL POR DÍA
22/10/2020	0	0	0	0	0	0	0	0	0	0	0	0	0	0	0	0	0	0	0	1	0	0	0	0	0	1
23/10/2020	0	0	0	0	0	0	0	0	0	0	0	0	0	0	0	0	0	0	0	1	0	0	0	0	0	1
24/10/2020	0	0	0	0	0	0	0	0	0	1	0	0	0	0	0	0	0	0	0	0	1	0	0	0	0	2
27/10/2020	0	0	0	0	0	0	0	0	0	0	0	0	1	0	0	0	0	0	0	0	0	0	0	0	0	1
28/10/2020	0	0	0	0	0	1	0	0	0	0	0	0	0	0	0	0	0	0	0	0	0	0	0	0	0	1
29/10/2020	0	0	0	0	0	0	0	0	0	0	0	0	0	0	0	0	0	1	0	0	0	0	0	0	0	1
31/10/2020	0	0	0	0	0	0	0	0	0	0	0	0	0	0	0	0	0	0	0	0	1	0	0	0	0	1
1/11/2020	0	0	0	0	0	0	0	1	0	0	0	0	0	1	0	0	0	0	0	0	0	1	0	0	0	3
2/11/2020	0	0	0	0	0	0	0	0	0	0	0	0	0	0	1	0	0	0	0	0	0	0	0	0	0	1
3/11/2020	0	0	0	0	0	0	0	0	0	0	0	0	0	0	0	1	0	0	0	0	0	0	0	0	0	1
5/11/2020	0	0	0	0	0	0	0	0	0	0	0	0	0	0	0	0	1	0	0	0	0	0	0	0	0	1
8/11/2020	0	0	0	0	0	0	0	0	0	0	0	0	0	1	0	0	0	0	0	0	0	0	0	0	0	1
11/11/2020	0	0	0	0	0	0	0	0	0	0	0	0	0	0	1	0	0	0	0	0	0	0	0	0	1	2
12/11/2020	0	0	1	0	0	0	0	0	0	0	0	0	0	0	0	0	0	0	0	0	0	0	0	0	1	2
13/11/2020	0	0	0	0	0	0	0	0	0	0	0	0	0	0	0	0	0	0	0	0	0	0	0	0	0	0
14/11/2020	0	0	1	0	0	0	0	0	0	0	0	0	0	0	0	0	0	0	0	0	0	0	0	0	0	1
15/11/2020	0	0	0	1	0	0	0	0	0	0	0	0	0	0	0	0	0	0	0	0	0	0	0	1	0	2
16/11/2020	0	0	0	1	0	0	0	0	0	0	0	0	0	0	1	0	0	0	0	0	0	0	0	0	0	2
17/11/2020	0	0	0	0	0	0	1	0	0	0	0	0	0	0	0	0	0	0	0	0	0	0	0	0	0	1
20/11/2020	0	0	0	0	0	0	0	0	0	0	0	0	0	0	1	0	0	0	0	0	0	0	0	0	0	1
21/11/2020	0	0	0	0	0	0	0	0	0	0	0	0	0	0	0	0	0	0	0	0	1	0	0	0	0	1
23/11/2020	0	0	0	0	0	0	0	0	0	0	1	0	0	0	0	0	0	0	0	0	0	0	0	0	0	1
25/11/2020	0	0	0	0	1	0	0	0	0	0	0	1	0	0	0	0	0	0	0	0	1	1	0	0	0	4

5.2 PERÚ. Fallecidos por COVID-19 de 0 a 17 años, al 16 de mayo del 2021, según día y región

FECHA	AMAZONAS	ANCAHUELA	APURÍMAC	AREQUIPA	AYACUCHO	CAJAMARCA	CALLAO	CUSCO	HUANCAVELICA	HUANUCO	ICA	JUNIN	LA LIBERTAD	LAMBAYEQUE	LIMA	LORETO	Madre de Dios	MOQUEGUA	PASCO	PUNO	PIURA	SAN MARTIN	TACNA	TUMBES	UCAYALI	TOTAL POR DÍA
26/11/2020	0	0	0	0	0	0	0	0	0	0	1	0	0	0	0	0	0	0	0	0	1	1	0	0	0	3
02/12/2020	0	0	0	0	0	0	0	0	0	0	0	0	0	0	0	0	0	0	0	0	1	0	0	0	0	1
03/12/2020	0	0	0	0	0	0	0	0	1	0	0	0	0	0	0	0	0	0	0	0	0	0	0	0	0	1
06/12/2020	0	0	1	0	0	0	0	0	0	0	0	0	0	0	1	0	0	0	0	0	0	1	0	0	0	3
07/12/2020	0	0	0	0	0	0	0	0	0	0	0	0	0	0	0	0	0	0	0	0	0	1	0	0	0	1
10/12/2020	0	0	0	0	0	0	0	0	0	0	0	1	0	0	1	0	0	0	0	0	0	0	0	0	0	2
12/12/2020	0	1	0	0	0	0	0	0	0	0	0	0	0	0	0	0	0	0	0	0	1	0	0	0	0	2
13/12/2020	0	0	0	0	1	0	0	0	0	0	0	0	1	0	2	0	0	0	0	0	0	0	0	0	0	4
15/12/2020	0	1	0	0	0	0	0	0	0	0	0	0	0	0	0	0	0	0	0	0	0	0	0	0	1	2
17/12/2020	0	0	0	0	0	0	0	0	0	0	0	1	0	0	0	0	0	0	0	0	0	0	0	0	1	2
18/12/2020	0	0	0	0	0	0	0	0	0	0	0	1	0	0	0	0	0	0	0	0	0	0	0	0	0	1
20/12/2020	0	0	0	0	0	0	0	0	0	0	0	0	0	0	1	0	0	0	0	0	0	0	0	0	0	1
23/12/2020	0	0	0	0	0	0	0	0	0	0	0	0	1	0	1	0	0	0	0	0	0	0	0	0	0	2
24/12/2020	0	0	0	0	0	0	0	1	0	0	0	0	0	0	0	0	0	0	0	0	0	0	0	0	0	1
25/12/2020	0	0	0	0	0	0	0	0	0	0	0	0	0	0	1	0	0	0	0	0	0	0	0	0	0	1
27/12/2020	0	0	0	0	0	0	0	0	0	0	0	0	0	0	2	1	0	0	0	0	0	0	0	0	0	3
31/12/2020	0	0	0	0	0	0	0	0	0	0	0	0	0	0	0	1	0	0	0	0	0	0	0	0	0	1
01/01/2021	0	0	0	0	0	0	0	0	0	0	1	0	0	0	1	0	0	0	0	0	0	0	0	0	0	2
03/01/2021	0	0	0	0	0	0	0	0	0	0	0	0	0	0	0	0	0	0	0	0	0	0	0	0	1	1
04/01/2021	0	0	0	0	0	0	0	0	0	0	0	0	0	0	1	0	0	0	0	0	0	0	0	0	0	1
05/01/2021	0	0	0	1	0	0	0	0	0	0	0	0	0	0	0	0	0	0	0	0	0	0	0	0	0	1
08/01/2021	0	0	0	0	0	0	1	0	0	0	0	0	0	0	0	0	0	0	0	0	0	0	0	0	0	1
12/01/2021	0	0	0	0	0	0	0	0	0	0	0	0	0	0	1	0	0	0	0	0	1	0	0	0	1	3

5.2 PERÚ. Fallecidos por COVID-19 de 0 a 17 años, al 16 de mayo del 2021, según día y región

FECHA	AMAZONAS	ANCAHUA	APURÍMAC	AREQUIPA	AYACUCHO	CAJAMARCA	CALLAO	CUSCO	HUANCAVELICA	HUANUCO	ICA	JUNIN	LA LIBERTAD	LAMBAYEQUE	LIMA	LORETO	Madre de Dios	MOQUEGUA	PASCO	PUNO	PIURA	SAN MARTIN	TACNA	TUMBES	UCAYALI	TOTAL POR DÍA
15/01/2021	0	0	0	1	0	0	0	0	1	0	0	0	0	0	0	1	0	0	0	0	0	0	0	0	0	3
18/01/2021	0	0	0	0	0	0	0	0	0	0	1	0	0	0	0	0	0	0	0	0	0	0	0	0	0	1
20/01/2021	0	0	0	0	0	0	0	0	0	0	0	0	0	0	0	1	0	0	0	0	0	0	0	0	0	1
21/01/2021	0	0	0	0	0	0	0	0	0	0	0	0	0	0	1	0	0	0	0	0	0	0	0	0	0	1
24/01/2021	0	0	0	0	0	1	0	0	0	0	0	0	0	1	0	0	0	0	0	0	0	0	0	0	0	2
25/01/2021	0	0	0	0	0	0	0	1	0	0	0	1	0	0	1	0	0	0	0	0	0	1	0	0	0	4
26/01/2021	0	0	0	0	0	0	0	0	0	0	0	0	1	0	0	0	0	1	0	0	0	0	0	0	0	2
27/01/2021	0	0	0	0	0	0	0	0	0	0	0	0	0	0	1	0	0	0	0	0	0	0	0	0	0	1
28/01/2021	0	0	0	0	0	0	1	0	0	0	0	0	0	0	0	0	0	0	0	0	0	0	0	0	0	1
29/01/2021	0	0	0	0	0	0	0	0	0	0	0	0	0	0	1	0	0	0	0	0	0	0	1	0	0	2
30/01/2021	0	0	1	0	0	0	0	0	0	0	0	0	0	1	0	0	0	0	0	0	0	1	0	0	0	3
03/02/2021	0	0	0	0	0	0	0	0	0	0	0	1	0	0	0	0	0	0	0	0	0	1	0	0	0	2
05/02/2021	0	0	0	0	0	0	1	0	0	0	0	0	0	0	0	0	0	0	0	0	0	0	0	0	0	1
06/02/2021	0	0	0	0	0	0	0	0	0	0	0	0	0	1	0	0	0	0	0	1	0	1	0	0	0	3
07/02/2021	0	0	0	0	0	0	0	0	0	0	0	0	0	1	0	0	0	0	1	0	0	0	0	0	0	2
08/02/2021	0	0	0	0	0	0	0	0	0	0	0	1	0	0	0	0	0	0	0	0	0	0	0	0	0	1
11/02/2021	0	0	0	0	0	0	0	0	0	0	0	0	0	0	2	0	0	0	0	0	0	0	0	0	0	2
12/02/2021	0	0	0	0	0	0	0	0	0	0	0	0	0	0	0	0	0	0	0	0	0	1	0	0	0	1
13/02/2021	0	0	0	0	0	1	0	0	0	0	0	0	0	0	0	0	0	1	0	0	0	0	0	0	1	3
14/02/2021	0	0	0	0	0	0	0	0	0	0	0	0	0	0	1	0	0	0	0	0	0	0	0	0	0	1
16/02/2021	0	0	0	0	0	0	0	0	0	0	0	0	0	0	3	0	0	0	0	0	0	0	0	0	0	3
17/02/2021	0	0	0	0	0	0	0	0	0	0	0	0	0	0	1	0	0	0	0	0	0	0	0	0	0	1
18/02/2021	0	0	0	0	0	0	0	0	0	0	0	0	0	1	0	0	0	0	0	0	0	0	0	0	0	1
21/02/2021	0	0	0	0	0	0	1	0	0	0	0	0	0	0	0	0	0	0	0	0	0	0	0	0	0	1

5.2 PERÚ. Fallecidos por COVID-19 de 0 a 17 años, al 16 de mayo del 2021, según día y región

FECHA	AMAZONAS	ANCAHUA	APURÍMAC	AREQUIPA	AYACUCHO	CAJAMARCA	CALLAO	CUSCO	HUANCAVELICA	HUANUCO	ICA	JUNIN	LA LIBERTAD	LAMBAYEQUE	LIMA	LORETO	Madre de Dios	MOQUEGUA	PASCO	PUNO	PIURA	SAN MARTIN	TACNA	TUMBES	UCAYALI	TOTAL POR DÍA
23/02/2021	0	0	0	0	0	0	0	0	0	0	0	0	1	1	0	0	0	0	0	0	0	0	0	0	0	2
25/02/2021	0	0	0	1	0	0	0	0	0	0	0	0	0	0	0	0	0	0	0	1	0	0	0	0	0	2
26/02/2021	0	0	0	0	0	0	0	0	0	0	0	0	0	0	0	0	0	0	0	0	0	0	0	0	1	1
27/02/2021	0	0	0	0	0	0	0	0	0	0	0	0	0	0	1	0	1	0	0	0	0	0	0	0	1	3
03/03/2021	0	0	0	0	0	0	0	0	1	0	0	0	0	0	1	0	0	0	0	0	0	0	0	0	0	2
05/03/2021	0	0	0	0	0	1	0	0	0	0	0	0	0	0	0	0	0	0	0	0	0	0	0	0	0	1
06/03/2021	0	0	0	0	0	1	0	0	0	0	0	0	0	0	0	0	0	0	0	0	0	0	0	0	0	1
07/03/2021	0	0	0	0	0	0	0	0	0	0	0	0	1	0	0	0	0	0	0	0	0	0	0	0	0	1
08/03/2021	1	0	0	0	0	0	0	0	0	0	0	0	0	0	0	0	0	0	0	0	0	0	0	0	0	1
09/03/2021	1	0	0	0	0	0	0	0	0	0	0	0	0	0	0	0	0	0	0	0	0	0	0	0	0	1
10/03/2021	0	0	0	0	0	0	0	0	0	0	0	1	0	0	0	0	0	0	0	0	0	0	0	1	0	2
11/03/2021	0	0	0	0	0	0	0	0	0	0	0	1	0	0	1	0	0	0	0	0	0	0	0	0	0	2
12/03/2021	0	1	0	0	0	0	0	0	0	0	0	0	0	0	1	1	1	0	0	0	0	0	0	0	0	4
14/03/2021	0	0	0	0	0	0	1	0	0	0	0	0	0	0	0	0	0	0	0	0	0	0	0	0	0	1
16/03/2021	0	0	0	0	0	0	0	0	0	0	0	0	0	0	1	0	0	0	0	0	0	0	0	0	0	1
21/03/2021	0	0	1	0	0	0	0	0	0	0	0	0	0	0	0	0	0	0	0	0	0	0	0	0	0	1
22/03/2021	0	0	0	0	0	0	1	0	0	0	0	0	0	0	0	0	0	0	0	0	0	0	0	0	0	1
23/03/2021	0	0	0	0	0	0	0	0	0	0	0	0	0	0	0	1	0	0	0	0	0	0	0	0	0	1
24/03/2021	0	0	0	0	0	0	1	0	0	0	0	2	0	0	0	0	0	0	0	0	1	0	0	0	0	4
25/03/2021	0	0	0	0	0	0	0	0	0	0	0	0	0	0	1	0	0	0	0	0	0	0	0	0	1	2
26/03/2021	0	0	0	0	0	0	0	0	0	0	0	0	1	0	1	0	0	0	0	0	0	0	0	0	0	2
27/03/2021	0	0	0	0	0	0	0	0	1	0	0	0	0	0	1	0	0	0	0	0	0	0	0	0	0	2
30/03/2021	0	0	0	0	0	0	0	0	0	0	0	0	0	0	1	0	0	0	0	0	0	0	0	0	0	1
01/04/2021	0	0	0	0	0	0	0	1	0	0	0	0	0	0	1	0	0	0	0	0	1	0	0	0	0	3

5.2 PERÚ. Fallecidos por COVID-19 de 0 a 17 años, al 16 de mayo del 2021, según día y región

FECHA	AMAZONAS	ANCAHUELA	APURÍMAC	AREQUIPA	AYACUCHO	CAJAMARCA	CALLAO	CUSCO	HUANCAVELICA	HUANUCO	ICA	JUNIN	LA LIBERTAD	LAMBAYEQUE	LIMA	LORETO	Madre de Dios	MOQUEGUA	PASCO	PUNO	PIURA	SAN MARTIN	TACNA	TUMBES	UCAYALI	TOTAL POR DÍA
02/04/2021	0	0	0	0	0	0	0	0	0	0	0	0	0	0	1	0	0	0	0	0	0	0	0	0	0	1
03/04/2021	0	0	0	0	0	0	0	0	0	0	0	1	1	0	2	0	0	0	0	0	0	0	0	0	1	5
05/04/2021	0	0	0	0	0	0	0	0	0	0	0	0	0	0	1	0	0	0	0	0	0	0	0	0	0	1
06/04/2021	0	0	0	0	0	0	0	0	0	0	0	0	0	0	0	0	0	0	0	0	0	0	0	0	1	1
08/04/2021	0	0	0	1	0	0	0	0	0	0	0	0	0	0	1	0	0	0	0	0	0	0	0	0	0	2
11/04/2021	0	0	0	0	0	0	0	0	0	0	0	0	0	0	0	1	0	0	0	0	0	0	0	0	0	1
12/04/2021	0	0	0	0	0	0	0	0	0	0	0	0	0	0	2	0	0	0	0	0	0	0	0	0	0	2
13/04/2021	0	1	0	0	0	0	0	0	0	0	0	0	0	0	1	0	0	0	0	0	0	0	0	0	0	2
14/04/2021	0	0	0	0	0	0	0	0	0	0	0	0	0	0	0	0	0	0	0	0	1	0	0	0	0	1
15/04/2021	0	0	0	0	0	0	0	0	0	0	0	0	0	1	3	0	0	1	0	0	0	0	0	0	0	5
16/04/2021	0	0	0	0	0	0	0	0	0	0	0	0	0	0	0	0	0	0	0	0	0	0	1	0	0	1
17/04/2021	0	0	0	0	0	0	0	0	0	0	1	0	0	0	1	0	0	0	0	0	0	0	0	0	0	2
19/04/2021	0	0	0	0	0	0	0	0	0	1	0	0	0	0	0	0	0	0	0	0	1	0	0	0	0	2
20/04/2021	0	0	0	0	0	0	0	0	0	0	0	0	0	0	0	0	0	0	0	0	0	1	0	0	0	1
21/04/2021	0	0	0	0	0	1	0	0	0	0	0	0	1	0	0	1	0	0	0	0	0	0	0	0	0	3
22/04/2021	0	0	0	0	0	0	0	1	0	0	0	0	0	0	1	0	0	0	0	0	0	0	0	0	0	2
26/04/2021	0	0	0	1	0	0	0	0	0	0	0	0	0	0	1	0	0	0	0	0	0	1	0	0	0	3
28/04/2021	0	0	0	0	0	0	0	0	0	0	0	0	0	0	1	0	0	0	0	0	0	0	0	0	0	1
29/04/2021	0	0	0	0	0	0	0	0	0	0	0	0	0	1	0	0	0	0	0	0	0	0	0	0	1	2
30/04/2021	0	0	0	0	0	0	0	0	0	0	0	0	0	0	0	0	0	0	0	0	0	0	0	0	1	1
01/05/2021	1	0	0	0	0	0	0	0	0	0	0	0	0	0	1	0	0	0	0	0	0	0	0	0	0	2
03/05/2021	0	0	0	0	0	0	0	0	0	0	0	0	0	0	0	2	0	0	0	0	0	0	0	0	0	2
04/05/2021	0	0	0	0	0	0	0	0	0	0	0	0	0	2	1	0	0	0	0	0	0	0	0	0	0	3
05/05/2021	0	0	0	0	0	0	0	0	0	0	0	0	0	0	0	0	0	0	0	0	1	0	0	0	0	1

5.2 PERÚ. Fallecidos por COVID-19 de 0 a 17 años, al 16 de mayo del 2021, según día y región

FECHA	AMAZONAS	ANCAHUELA	APURÍMAC	AREQUIPA	AYACUCHO	CAJAMARCA	CALLAO	CUSCO	HUANCAVELICA	HUANUCO	ICA	JUNIN	LA LIBERTAD	LAMBAYEQUE	LIMA	LORETO	Madre de Dios	MOQUEGUA	PASCO	PUNO	PIURA	SAN MARTIN	TACNA	TUMBES	UCAYALI	TOTAL POR DÍA	
06/05/2021	0	0	0	1	0	0	0	0	0	0	0	0	0	1	0	0	0	0	0	0	0	0	0	0	0	0	2
07/05/2021	0	0	0	0	0	1	0	1	0	0	0	0	0	0	1	0	0	0	0	0	0	0	0	0	0	0	3
08/05/2021	0	0	0	0	0	1	0	0	0	0	0	0	0	0	0	0	0	0	0	0	0	0	0	0	0	0	1
09/05/2021	0	0	0	0	0	0	0	0	0	0	0	0	0	0	2	0	0	0	0	0	0	0	0	0	0	0	2
10/05/2021	0	0	0	0	0	0	0	0	0	0	0	0	0	0	0	0	0	0	0	0	0	0	0	0	1	1	
11/05/2021	0	0	0	0	0	0	0	0	1	0	0	0	0	1	0	0	0	0	0	0	0	0	0	0	0	0	2
12/05/2021	0	0	0	0	0	0	0	0	0	0	0	0	0	0	2	0	0	0	0	0	0	1	0	0	0	0	3
13/05/2021	0	0	0	0	0	0	0	0	0	0	0	1	0	0	0	0	0	0	0	0	0	0	0	0	0	0	1
14/05/2021	0	0	0	0	0	1	0	0	0	0	0	0	0	0	0	0	0	0	0	0	0	0	0	0	0	0	1
15/05/2021	0	0	0	0	0	0	0	0	1	0	0	1	1	0	0	0	0	0	0	0	0	0	0	0	0	0	3
TOTAL POR REGIÓN	3	6	7	16	2	13	10	9	7	3	8	21	19	17	119	23	4	6	3	8	36	15	3	3	27	388	

Nota: incluye el 16 de mayo. Los datos sombreados son actualizaciones realizadas por el MINSa.

Fuente: Ministerio de Salud. Plataforma Nacional Datos abiertos. Recuperado el 18/05/2021 de https://www.datosabiertos.gob.pe/search/field_topic/covid-19-917?sort_by=changed

Elaborado por Terre des Hommes Suisse/Incidencia/Ana Cecilia Aliaga M.

5.3 PERÚ. NNA de 0 - 17 años Contagiados por COVID-19, según periodo y región

5.3 PERÚ. Casos nuevos de NNA de 0 - 17 años contagiados por COVID-19, según periodo y región

REGIÓN	28/11 06/12	06/12 13/12	13/12 21/12	21/12 28/12	28/12 04/01	05/01 11/01	12/01 18/01	19/01 26/01	27/01 02/02	03/02 10/02	11/02 17/02	18/02 24/02	25/02 06/03	07/03 16/03	17/03 27/03	28/03 03/04	04/04 10/04	11/04 17/04	18/04 24/04	25/04 01/05	02/05 08/05	09/05 16/05	%
AMAZONAS	31	5	17	4	15	8	22	23	22	12	18	18	27	43	51	20	45	55	77	47	29	34	1.5%
ANCASH	46	29	31	29	9	28	58	50	80	66	51	52	71	98	210	100	134	157	160	105	80	109	4.7%
APURIMAC	25	14	15	18	15	22	21	27	15	26	22	20	33	34	72	37	66	64	59	63	35	45	2.0%
AREQUIPA	33	21	22	22	14	14	40	48	34	65	51	45	67	73	76	69	70	87	103	93	77	126	5.5%
AYACUCHO	35	15	18	18	7	5	9	11	16	13	15	21	45	48	57	32	47	29	26	21	30	34	1.5%
CAJAMARCA	50	34	31	14	35	37	52	63	53	64	49	81	114	107	195	101	153	141	170	123	112	123	5.4%
CALLAO	67	63	58	41	19	16	41	68	73	70	78	100	113	114	351	433	269	166	92	135	77	81	3.5%
CUSCO	30	21	64	14	12	9	61	39	59	64	54	39	78	87	141	65	96	116	98	96	71	105	4.6%
HUANCAVELICA	5	4	4	3	8	2	3	5	8	5	13	7	7	20	26	17	23	35	35	30	11	25	1.1%
HUANUCO	40	22	19	29	13	17	22	22	18	30	19	26	16	29	57	31	34	42	31	24	25	24	1.0%
ICA	25	29	20	15	12	9	36	33	51	47	45	55	57	60	77	49	66	71	61	86	63	75	3.3%
JUNIN	73	57	77	69	44	43	84	103	90	114	111	82	105	117	165	118	144	156	190	173	131	137	6.0%
LA LIBERTAD	48	23	22	14	26	17	19	25	28	40	38	59	86	105	150	92	125	139	121	181	143	165	7.2%
LAMBAYEQUE	26	41	37	7	11	16	22	19	4	39	16	12	37	33	95	37	73	103	93	69	73	49	2.1%
LIMA	432	369	398	271	320	328	494	710	840	1,079	1,076	956	1,456	1,544	2,253	1,040	1,450	1,211	1,305	1,079	762	730	31.8%
LORETO	226	87	90	40	32	9	17	20	21	18	42	61	74	72	85	47	56	58	33	35	38	34	1.5%
MADRE DE DIOS	17	20	17	8	9	2	4	7	2	5	8	6	11	23	21	28	19	16	11	5	10	18	0.8%

5.3 PERÚ. Casos nuevos de NNA de 0 - 17 años contagiados por COVID-19, según periodo y región

REGIÓN	28/11 06/12	06/12 13/12	13/12 21/12	21/12 28/12	28/12 04/01	05/01 11/01	12/01 18/01	19/01 26/01	27/01 02/02	03/02 10/02	11/02 17/02	18/02 24/02	25/02 06/03	07/03 16/03	17/03 27/03	28/03 03/04	04/04 10/04	11/04 17/04	18/04 24/04	25/04 01/05	02/05 08/05	09/05 16/05	%
MOQUEGUA	33	20	15	13	13	18	32	37	24	12	22	17	62	20	35	12	20	35	23	28	24	38	1.7%
PASCO	12	4	6	5	9	3	11	14	10	18	24	19	15	43	39	23	25	26	21	14	14	23	1.0%
PIURA	57	40	56	21	30	40	48	39	47	52	37	42	85	161	288	142	229	204	230	187	120	116	5.0%
PUNO	33	18	28	13	6	2	5	8	10	21	29	14	27	22	30	16	18	42	31	37	36	34	1.5%
SAN MARTIN	128	69	100	79	58	26	38	61	39	46	33	52	73	77	133	78	117	127	92	86	73	76	3.3%
TACNA	36	19	17	17	16	9	27	33	29	51	28	27	33	24	28	15	17	15	15	21	18	29	1.3%
TUMBES	14	11	8	5	6	3	16	23	17	14	25	19	39	35	49	8	37	28	27	22	29	50	2.2%
UCAYALI	20	22	37	40	45	17	44	24	22	25	16	25	59	66	94	59	55	39	53	30	20	18	0.8%
TOTAL	1,542	1,057	1,207	809	784	700	1,226	1,512	1,612	1,996	1,920	1,855	2,790	3,055	4,778	2,669	3,388	3,162	3,157	2,790	2,101	2,298	100%
Variación % en relación a la fecha anterior	14.1%	-31.5%	14.2%	-33.0%	-3.1%	-10.7%	75.1%	23.3%	6.6%	23.8%	-3.8%	-3.4%	50.4%	9.5%	56.4%	-44.1%	26.9%	-6.7%	-0.2%	-11.6%	-24.7%	9.4%	

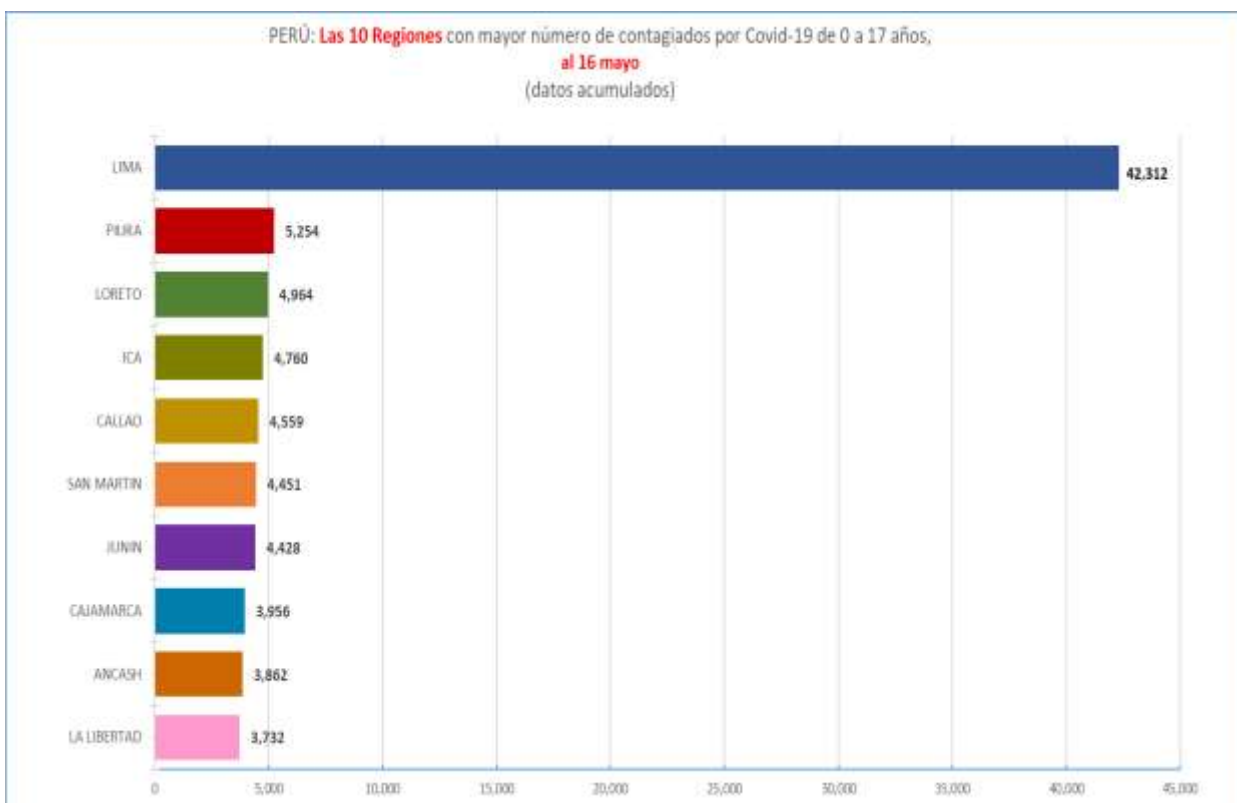
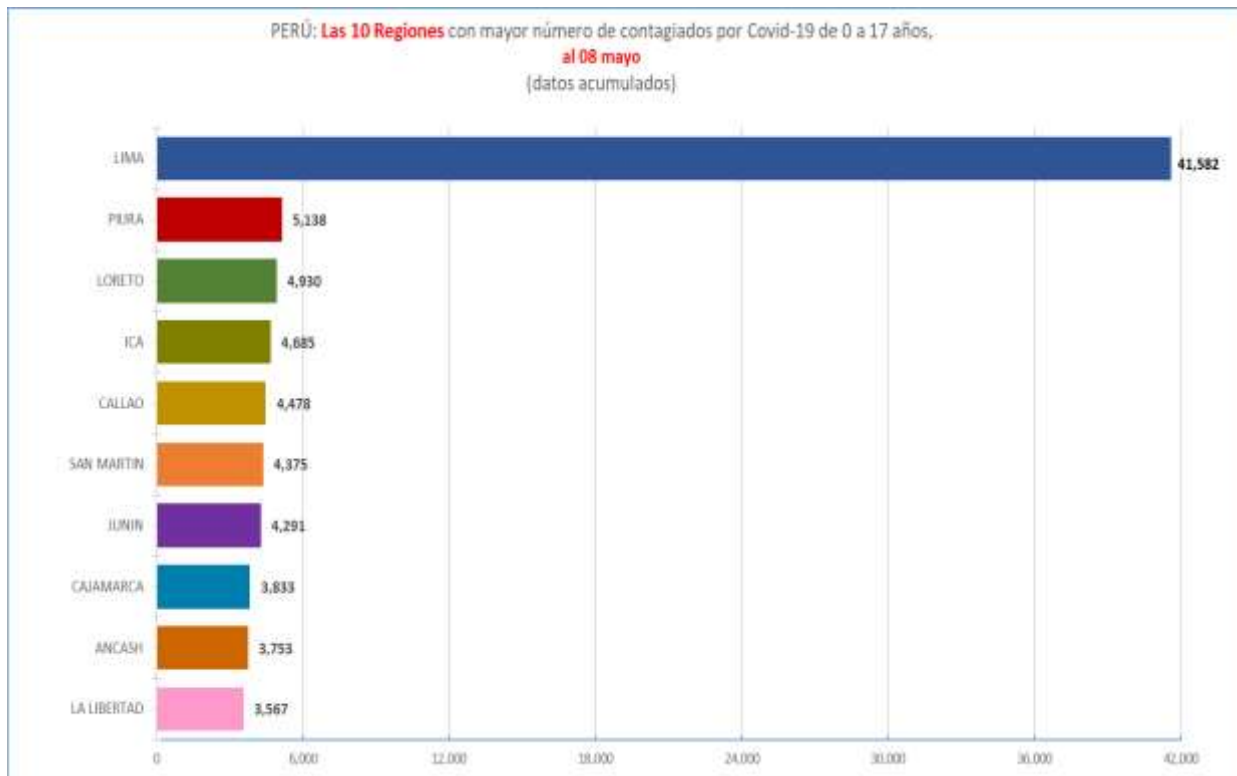
Nota: incluye el 16 de mayo.

Fuente: Ministerio de Salud. Plataforma Nacional Datos abiertos. Recuperado el 18/05/2021 de https://www.datosabiertos.gob.pe/search/field_topic/covid-19-917?sort_by=changed

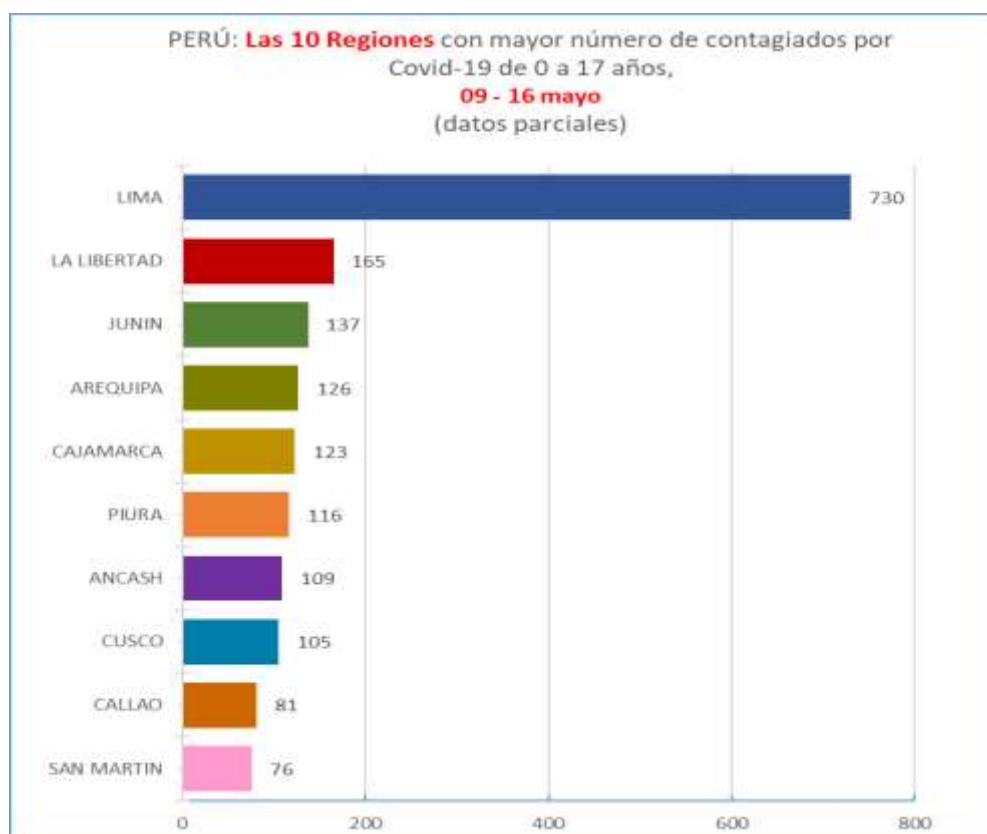
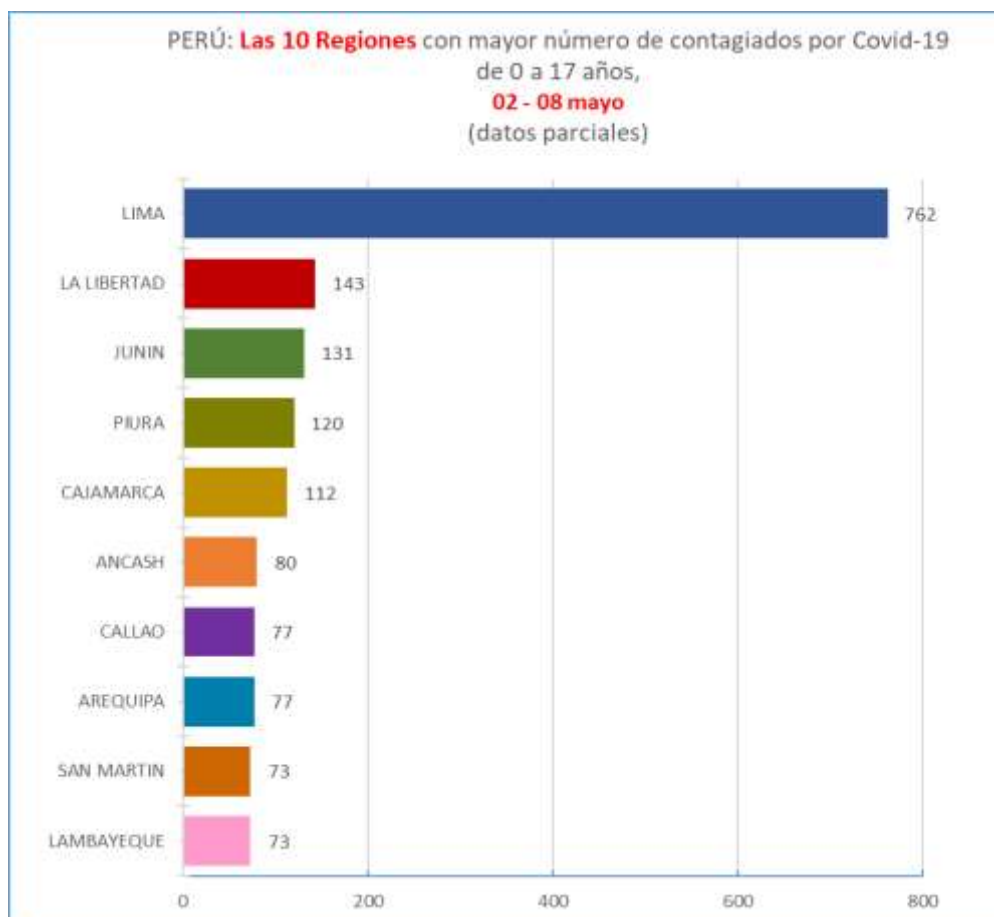
Elaborado por Terre des Hommes Suisse/Incidencia/Ana Cecilia Aliaga M.

6. GRÁFICAS. NNA CONTAGIADOS

Gráfica N° 1. Las 10 Regiones con mayor número de NNA contagiados por Covid-19 (Al 08 de mayo y al 16 de mayo)



Gráfica N° 2 Las 10 Regiones con mayor número de nuevos casos de NNA contagiados por Covid - 19 (Periodos: 02 -08 mayo y 09 – 16 mayo)



7.1 PERÚ. NNA de 0 - 17 años Contagiados por COVID-19, según periodo y región

7.1 Perú: Número acumulado de fallecidos por COVID-19 de 18 a 50 años por sexo y según región. (ordenado de mayor a menor número de casos)

REGIÓN	FEMENINO	%	MASCULINO	%	Casos al 16 mayo	%	% del Total
LIMA	1,196	28%	3,009	72%	4,205	100	44%
LA LIBERTAD	169	30%	403	70%	572	100	6%
CALLAO	157	32%	338	68%	495	100	5%
PIURA	178	37%	304	63%	482	100	5%
ICA	143	33%	297	68%	440	100	5%
ANCASH	118	32%	254	68%	372	100	4%
LAMBAYEQUE	106	29%	258	71%	364	100	4%
JUNIN	108	33%	218	67%	326	100	3%
AREQUIPA	101	31%	220	69%	321	100	3%
LORETO	85	33%	171	67%	256	100	3%
CAJAMARCA	68	32%	145	68%	213	100	2%
SAN MARTIN	63	31%	139	69%	202	100	2%
UCAYALI	73	43%	96	57%	169	100	2%
CUSCO	57	34%	111	66%	168	100	2%
PUNO	58	37%	98	63%	156	100	2%
HUANUCO	46	37%	79	63%	125	100	1%
TACNA	36	32%	78	68%	114	100	1%
AYACUCHO	29	33%	59	67%	88	100	1%
AMAZONAS	27	33%	56	67%	83	100	1%
PASCO	25	30%	58	70%	83	100	1%
HUANCAVELICA	30	38%	50	63%	80	100	1%
APURIMAC	26	33%	53	67%	79	100	1%
TUMBES	20	28%	51	72%	71	100	1%
MOQUEGUA	22	35%	40	65%	62	100	1%
MADRE DE DIOS	17	33%	35	67%	52	100	1%
TOTAL	2,958	31%	6,620	69%	9,578	100	100%

Nota: incluye el 16 de mayo.

Fuente: Ministerio de Salud. Plataforma Nacional Datos abiertos. Recuperado el 18/05/2021 de

https://www.datosabiertos.gob.pe/search/field_topic/covid-19-917?sort_by=changed

Elaborado por Terre des Hommes Suisse/Incidencia/Ana Cecilia Aliaga M.

RADAR COVID-19

Número 48 – del 09 al 16 de mayo del 2021

Información actualizada sobre cómo afecta la pandemia
a las niñas, niños y adolescentes

Edición

Carmen Barrantes

c.barrantes@terredeshommesuisse.ch

Coordinadora de Comunicaciones para América Latina

Asistente de Edición

Liliana Carrillo

Procesamiento estadístico

Ana Aliaga M.

Daniel A. Carrión N° 866 1° piso, Magdalena del Mar, Lima.

Teléfono: (+51) 01-463-1911

<https://terredeshommesuisse.org.pe>

<https://www.facebook.com/tdhsperu>



Schweizerische Eidgenossenschaft
Confédération suisse
Confederazione Svizzera
Confederaziun svizra

Swiss Agency for Development
and Cooperation SDC



terre des hommes
suisse

