

RADAR COVID-19

**ESPECIAL NIÑAS, NIÑOS
Y ADOLESCENTES**

**En coordinación con la
Defensoría del Pueblo del Perú**



Schweizerische Eidgenossenschaft
Confédération suisse
Confederazione Svizzera
Confederaziun svizra

**Agencia Suiza para el Desarrollo
y la Cooperación COSUDE**



terre des hommes
suisse

Al 07 de junio han fallecido 1.003 niñas, niños y adolescentes por COVID 19



Al 07 de junio han fallecido 1.003 niñas, niños y adolescentes por COVID 19

1003 bebés, niñas, niños y adolescentes de cero a 17 años han fallecido por COVID 19, dolorosas pérdidas invisibilizadas por la magnitud de la pandemia difícil de vencer y que al 07 de junio ha costado la vida de 186,154 personas adultas. 4 de cada diez NNA fallecidos tendrían de cinco años a menos de acuerdo con la tendencia registrada al procesar las cifras publicadas por el Ministerio de Salud. Por otro lado, el total de NNA contagiados al 07 de junio es de 115,718.

Proteger la vida de los niños que se contagian de COVID19 implica revertir las creencias generadas al inicio de la pandemia que atribuyen a los niños y a las niñas una suerte de invencibilidad frente al virus. Lo cierto es q ellos y ellas contagian y fallecen.

Alertas sobre esta situación han sido dadas periódicamente, a lo largo de 51 semanas por nuestro boletín RADAR COVID19 y, por la Defensoría del Pueblo. Alianzas interinstitucionales como el Colectivo Interinstitucional por los Derechos del Niño también se han sumado para pedir a las autoridades del Ministerio de Salud respuestas urgentes para prevenir la pérdida de vidas que hoy lamentamos. Sigue pendiente recibir información respecto a las siguientes actividades preventivas:



- Estudios de las historias clínicas de NNA fallecidos por COVID19 para identificar los elementos comunes – con énfasis en las de aquellos de cinco años a menos – y así obtener información para hacer campañas de prevención dirigidas a las familias y para capacitar al personal de salud para una eficiente detección de casos de riesgo.
- Campañas de prevención del COVID19 dirigidas a adolescentes en los distritos de mayor carga viral, porque las cifras señalan que ellos son los que más se contagian.
- Incorporar a las y los niños de doce años a más con comorbilidades en la Campaña Nacional de Vacunación.
- Incorporar a los niños huérfanos del COVID19 como grupo priorizado del Plan Nacional de Acción por la Infancia, y en otros planes relacionados con su derecho de vivir sano y a desarrollar plenamente su potencial.

MENSAJES CLAVE

- **Lugares priorizados para difundir la pensión por orfandad**

Continuando con nuestra campaña de difundir la pensión de orfandad, compartimos la distribución porcentual de fallecimientos en el grupo que tiene entre 18 y 50 años (edad reproductiva) que podría haber dejado hijos en orfandad: Lima, Piura, Callao, La Libertad, Ica, Lambayeque, Arequipa, Junín, Ancash y Loreto. Lima alcanza el 47% del total de fallecidos del grupo entre 18 y 50 años (edad reproductiva) que asciende a 26,285 personas que podrían haber dejado hijos huérfanos. Identificar a los huérfanos del COVID 19 es una tarea vigente.

Link con las Disposiciones Complementarias para el otorgamiento de la Asistencia Económica por orfandad debido al COVID-19: <https://bit.ly/3viqq41> y el link con los requisitos simplificados: <https://bit.ly/2OTIcL6>



- **Total y porcentajes de contagiados y fallecidos del 17 de marzo 2020 a junio 202**

Como ya lo hemos señalado, el porcentaje mayor de contagiados a lo largo de la pandemia corresponde a los adolescentes de 12 a 17 años (51%), siguiendo los niños/niñas de 6 a 11 años con 26%. y, luego los de 0 a 5 años con 23%. El total de contagiados es de 115,718.

Las 5 regiones con más NNA contagiados desde que inicio la pandemia son: Lima (43,743), le siguen a distancia Piura (5,584), Loreto (5,082), Ica (4,925) y Junín (4,790).

Los cinco distritos de Lima Metropolitana y Callao con más contagiados son: Lima Cercado (3,768), San Juan de Lurigancho (3,128), Jesús María (2,166), San Martín de Porres (2,108), y Ate (1,930).



Los cinco distritos con menos casos de NNA con Covid 19 son: Santa María del Mar (4), La Punta (5), Punta Hermosa (31), Punta Negra (32) y Santa Rosa (34).

Concentración de contagios

El 38% de los NNA contagiados a lo largo de la pandemia reside en Lima Metropolitana.



Dónde focalizar la prevención de contagios:

En orden descendente, el mayor porcentaje de contagiados lo tiene Lima al igual que con los adultos; luego le siguen Piura, Loreto, Ica, y Junín. Las cinco regiones juntas alcanzan más de la mitad del porcentaje de niñas, niños y adolescentes contagiados (55% del total).

Concentración de casos de fallecidos

El 29% de los fallecidos se concentra en la región Lima.

Dónde focalizar la prevención de fallecimientos, acumulado

Las cinco regiones que registran más fallecidos son: Lima (292), Piura (78), Ucayali (71), Loreto (56) y Lambayeque (53). Juntos concentran el 55% del total de fallecidos.



Grupo de mayor vulnerabilidad para fallecimientos

El mayor porcentaje de fallecidos corresponde a los más pequeños (de cero a cinco años), manteniéndose a lo largo de la pandemia la misma tendencia: los adolescentes son los que más se contagian (51%), pero los más pequeños son los que más pierden la vida (48%).



El grupo etario de 5 años a menos sigue siendo el que concentra más fallecidos (48%). Le sigue en orden porcentual el grupo de 12 a 17 años con 28% y luego siguen las niñas y niños de 6 a 11 años con 24%.

INFORME SEMANAL DEL 01 – 07 DE JUNIO 2021

Número de fallecidos de la semana analizada

7 son los niños, niñas y adolescentes fallecidos entre el 01 – 07 de junio (7 días), periodo reportado en este número de RADAR COVID.

Los fallecidos entre 0 – 5 años representan 86% (6), 6-11 años, el 0% (0) y los de 12 a 17 años, el 14% del total (1).



Casos nuevos de contagio del 01 – 07 de junio del 2021

A nivel nacional, los casos nuevos en NNA han disminuido en 36%, respecto al periodo anterior (25– 31 mayo). La disminución se observó en 17 regiones, con porcentajes de variación, en un rango entre -7.3% y -66.7% (-1.6% y -61% en el periodo anterior). Los aumentos se han dado en 8 regiones, en un rango de 1.5% a 105.6%

Las 6 regiones de mayor disminución en el número de casos nuevos fueron Ucayali -66.7%, Loreto -49%, Lambayeque -45%, Huánuco 39%, Ancash 35% y Puno -33%. Las 6 regiones de mayor aumento del número de casos fueron Tacna 105.6%, Callao 96%, Madre de Dios 80%, Huancavelica 33%, Ica 23% y Moquegua 12%.

Disminución de casos nuevos en Lima Metropolitana y Callao. Al 07 de junio, la disminución de casos nuevos fue de -3.5%.

Los cinco distritos de Lima con mayor número de casos nuevos fueron: Lima Cercado (37), Ventanilla (27), Santiago de Surco (24), San Martín de Porres (22), Jesús María (18). En total, 17 distritos aumentaron el número de casos nuevos, 2 continuaron con la misma cantidad y en 30 se redujo el número.

Desafíos



- Ubicar a los huérfanos del COVID y facilitar su acceso al sistema de pensiones.
- Revisar los procedimientos para incluir como beneficiarios de la pensión de orfandad a las y los huérfanos que por fallas del sistema de salud o de protección, tengan dificultades para acreditar la muerte de sus padres por COVID19.
- Sistematizar las historias clínicas de los niños menores de cinco fallecidos para obtener información para realizar campañas de prevención y capacitar al personal de salud: La propensión a fallecer del grupo de 5 años a menos no es conocida por la población, por el contrario, existe la creencia de que cuánto menor edad tiene la persona es menos vulnerable.
- Monitorear a nivel local los casos de riesgo de afectación de derechos económicos, sociales o ciudadanos de niños, niñas y adolescentes en el contexto COVID 19 abriendo la puerta para su protección a través de activar al Sistema Nacional de Atención Integral en el ámbito local.
- Desarrollar campañas informativas de prevención de contagio a los adolescentes de entre 12 y 17 años en los territorios de mayor carga viral, modulándolas semanalmente de acuerdo con el incremento territorial de casos nuevos.

Las niñas y los niños no son invencibles frente al Covid 19

Actualización al 07 de junio 2021

Gráfico 1
Acumulado de contagios

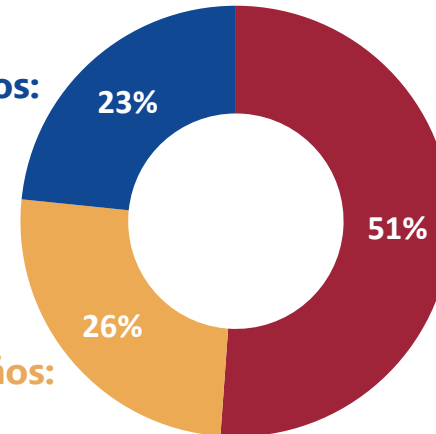
TOTAL CONTAGIADOS	TOTAL FALLECIDOS	NNA CONTAGIADOS	NNA FALLECIDOS
1'987,933	187,157	115,718	1003



07 de junio del 2021
NIÑAS, NIÑOS Y ADOLESCENTES
TOTAL DE CONTAGIADOS:
115,718

De 0 a 5 años:
27,054

De 6 a 11 años:
29,482



De 12 a 17 años:
59,182

Nota: Incluye el 07 de junio. Fuente: Ministerio de Salud. Plataforma Nacional Datos abiertos. Recuperado el 09/06/2021 de https://www.datosabiertos.gob.pe/search/field_topic/covid-19-917?sort_by=changed. Elaborado por Terre des Hommes Suisse/Incidencia/Ana Cecilia Aliaga M.

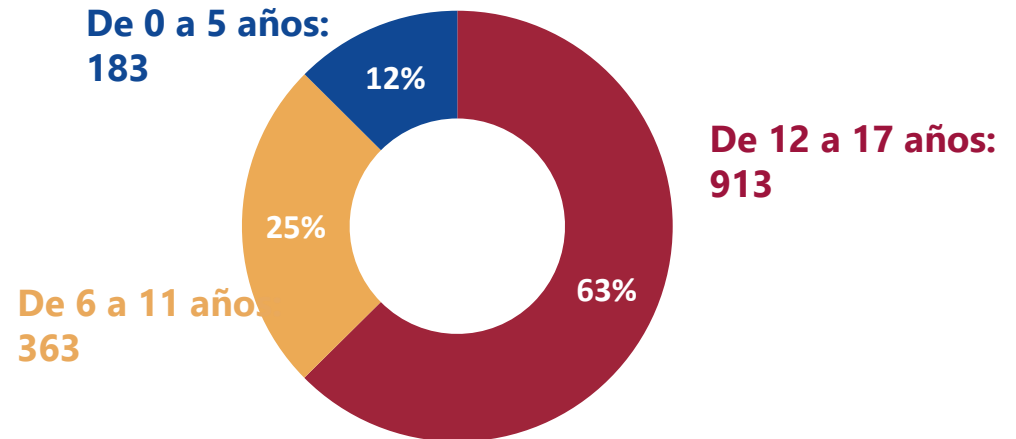
Casos de contagios registrados entre el 01 – 07 junio 2021

Gráfico 2

NUEVOS CONTAGIADOS	NUEVOS FALLECIDOS	NUEVOS NNA CONTAGIADOS	NUEVOS NNA FALLECIDOS
26,846	2,313	1,459	7



Número de niñas, niños y adolescentes **CONTAGIADOS** ENTRE 01 – 07 JUNIO: 1,459



Nota: Incluye el 07 de junio. Fuente: Ministerio de Salud. Plataforma Nacional Datos abiertos. Recuperado el 09/06/2021 de https://www.datosabiertos.gob.pe/search/field_topic/covid-19-917?sort_by=changed. Elaborado por Terre des Hommes Suisse/Incidencia/Ana Cecilia Aliaga M.

Actualización al 07 de junio 2021

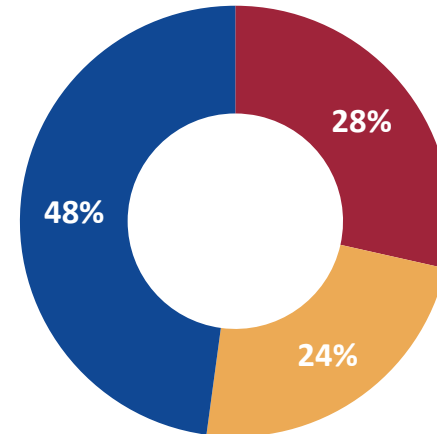
Gráfico 3 Total acumulado de fallecidos

TOTAL CONTAGIADOS	TOTAL FALLECIDOS	NNA CONTAGIADOS	NNA FALLECIDOS
1'987,933	187,157	115,718	1003



07 de junio 2021
NIÑAS, NIÑOS Y ADOLESCENTES
TOTAL DE FALLECIDOS: 1003

De 0 a 5 años:
480



De 12 a 17 años:
286

De 6 a 11 años:
237

Nota: Incluye el 07 de junio. La data acumulada de fallecidos fue actualizada con casos de otros periodos. Fuente: Ministerio de Salud. Plataforma Nacional Datos abiertos. Recuperado el 09/06/2021 de https://www.datosabiertos.gob.pe/search/field_topic/covid-19-917?sort_by=changed. Elaborado por Terre des Hommes Suisse/Incidencia/Ana Cecilia Aliaga M.

Casos registrados entre el 01 – 07 de junio 2021

Gráfico 4

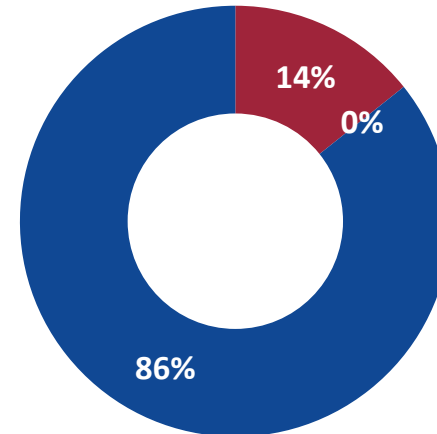
NUEVOS CONTAGIADOS	NUEVOS FALLECIDOS	NUEVOS NNA CONTAGIADOS	NUEVOS NNA FALLECIDOS
26,846	2,313	1,459	7

Número de niñas, niños y adolescentes

FALLECIDOS

ENTRE 01 - 07 DE JUNIO: 7

De 0 a 5 años:
6

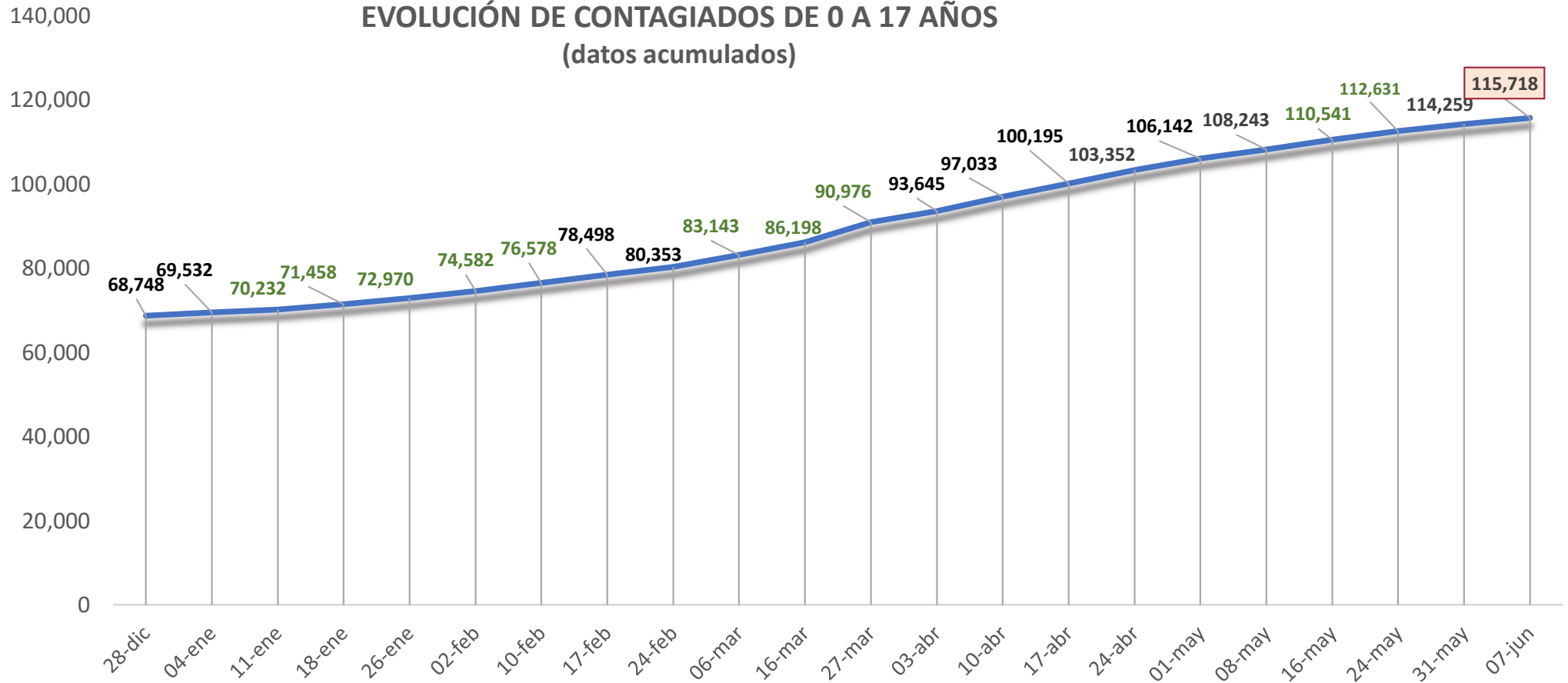


De 12 a 17 años:
1

De 6 a 11 años:
0

Nota: Incluye el 07 de junio. La data acumulada de fallecidos fue actualizada con casos de otros periodos. Fuente: Ministerio de Salud. Plataforma Nacional Datos abiertos. Recuperado el 09/06/2021 de https://www.datosabiertos.gob.pe/search/field_topic/covid-19-917?sort_by=changed. Elaborado por Terre des Hommes Suisse/Incidencia/Ana Cecilia Aliaga M.

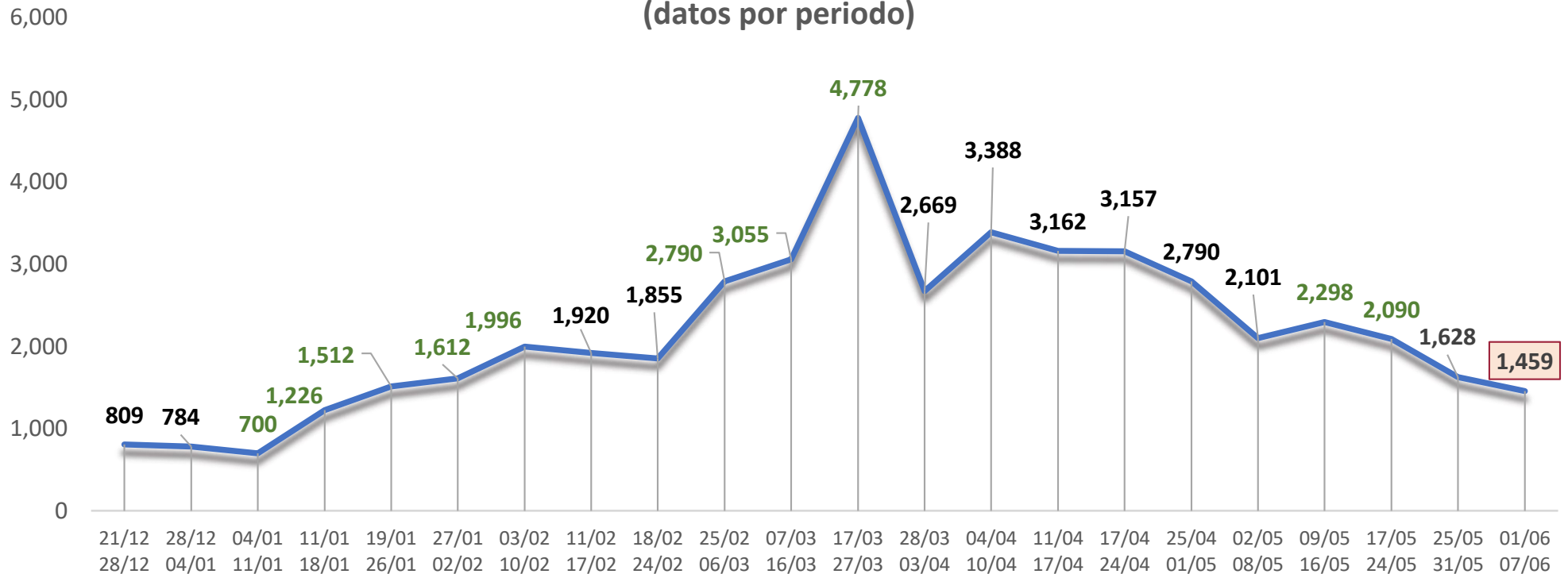
EVOLUCIÓN DE CONTAGIADOS DE 0 A 17 AÑOS (datos acumulados)



Las cifras en color verde = periodo del boletín Radar Covid-19 mayor a una semana

Las cifras en color negro = periodo del boletín Radar Covid-19 semanal

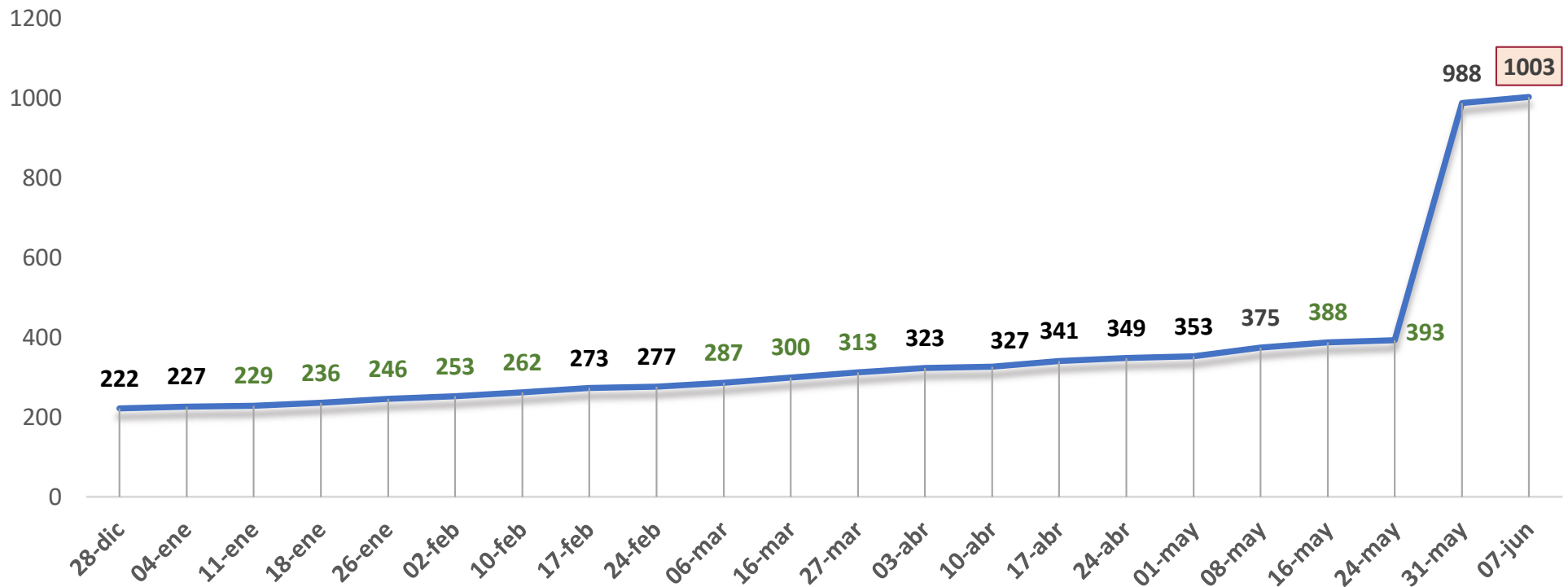
EVOLUCIÓN DE NUEVOS CONTAGIADOS DE 0 A 17 AÑOS (datos por periodo)



Las cifras en color verde = periodo del boletín Radar Covid-19 mayor a una semana

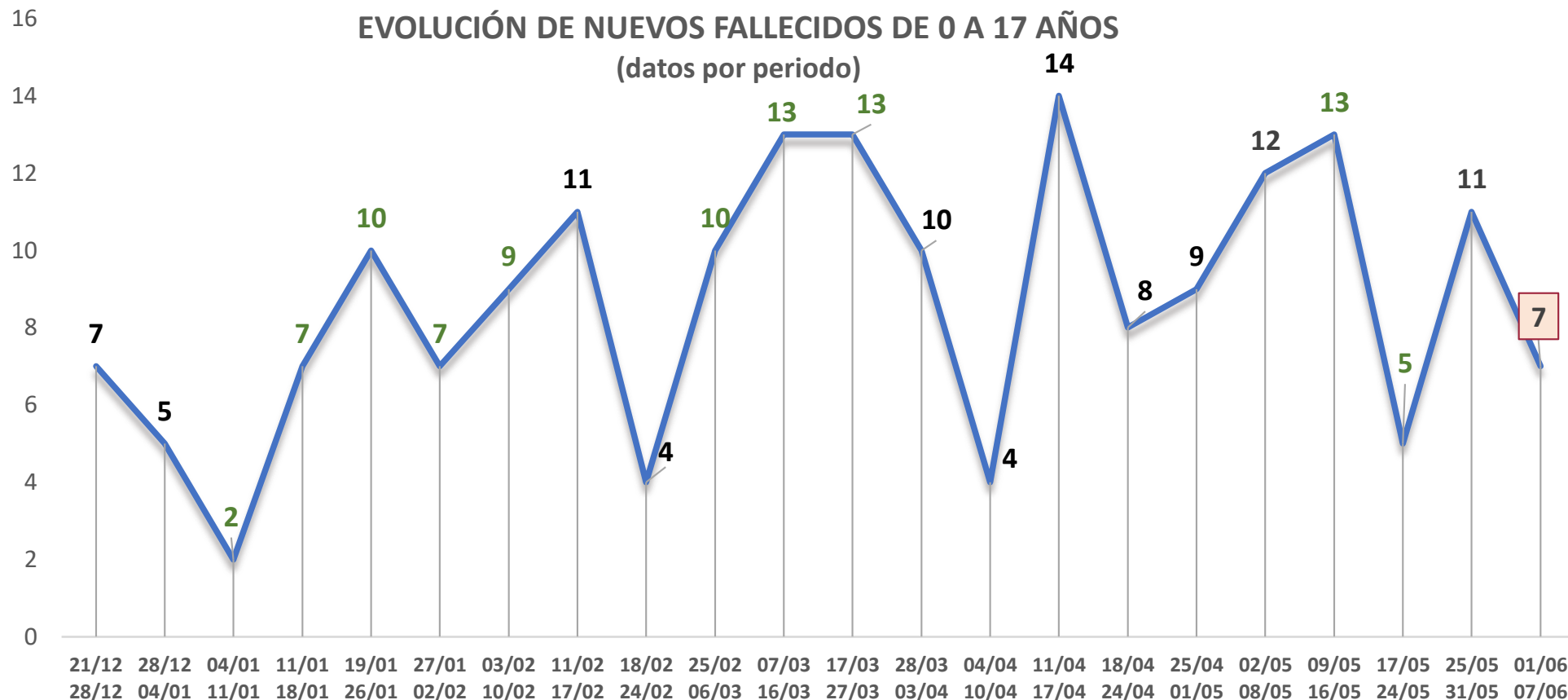
Las cifras en color negro = periodo del boletín Radar Covid-19 semanal

EVOLUCIÓN DE FALLECIDOS DE 0 A 17 AÑOS (datos acumulados)



Las cifras en color verde = periodo del boletín Radar Covid-19 mayor a una semana
Las cifras en color negro = periodo del boletín Radar Covid-19 semanal

* Las cifras fueron actualizadas con datos de periodos anteriores



Las cifras en color verde = periodo del boletín Radar Covid-19 mayor a una semana
Las cifras en color negro = periodo del boletín Radar Covid-19 semanal

* Los datos han sido actualizados con casos de periodos anteriores. Se consideró solamente los casos nuevos que corresponden a este periodo)

PERÚ. Número acumulado de Contagiados y fallecidos de Covid 19 según grupos de edad y fechas

Totales	Al 31 mayo	Al 07 junio	%	Casos nuevos al 25 - 31 mayo	Casos nuevos al 01 - 07 junio	%	Variación % acumulada 01 - 07 junio	Variación % casos nuevos 25 - 31 mayo / 01 - 07 junio	Letalidad
Contagiados	1,961,087	1,987,933		28,832	26,846		1.37%	-6.9%	
Fallecidos	184,507	187,157		2,775	2,313		1.44%	-16.6%	9.41%
NNA Contagiados	114,259	115,718	100%	1,628	1,459	100%	1.3%	-10.4%	
0- 05 años	26,871	27,054	23%	224	183	12%	0.7%	-18%	
06- 11 años	29,119	29,482	26%	382	363	25%	1.2%	-5%	
12- 17 años	58,269	59,182	51%	1,022	913	63%	1.6%	-11%	
NNA Fallecidos	988	1,003	100%	11	7	100%	1.5%	-36%	0.87%
0- 05 años	468	480	48%	4	6	86%	2.6%	50%	1.77%
06- 11 años	236	237	24%	1	0	0%	0.4%	-100%	0.80%
12- 17 años	284	286	28%	6	1	14%	0.7%	-83%	0.48%

Nota: incluye el 07 de junio. Los datos han sido actualizados con casos de periodos anteriores.

Fuente: Ministerio de Salud. Plataforma Nacional Datos abiertos. Recuperado el 09/06/2021 de https://www.datosabiertos.gob.pe/search/field_topic/covid-19-917?sort_by=changed

Elaborado por Terre des Hommes Suisse/Incidencia/Ana Cecilia Aliaga M.

Edición

Carmen Barrantes
c.barrantes@terredeshommessuisse.ch
Coordinadora de Comunicaciones para América Latina

Asistente de Edición

Liliana Carrillo
Henry Molina M.

Procesamiento estadístico

Ana Aliaga M.



Daniel A. Carrión N° 866 1° piso, Magdalena del Mar,
Lima.



Teléfono: (+51) 01-463-1911



<https://terredeshommessuisse.org.pe>



<https://www.facebook.com/tdhsperu>

Radar COVID – 19

Número 51

Del 01 al 07 de junio del 2021

Información actualizada sobre cómo afecta la pandemia
a las niñas, niños y adolescentes



Schweizerische Eidgenossenschaft
Confédération suisse
Confederazione Svizzera
Confederaziun svizra

Agencia Suiza para el Desarrollo
y la Cooperación COSUDE

