RADAR COVID-19

ESPECIAL NIÑAS, NIÑOS Y ADOLESCENTES

En coordinación con la Defensoría del Pueblo del Perú

Schweizerische Eidgenossenschaft
Confédération suisse
Confederazione Svizzera
Confederaziun svizra

Swiss Agency for Development and Cooperation SDC

terre des hommes suisse

Al 31 de mayo del 2021 se registró un total acumulado de 114,259 niñas, niños y adolescentes contagiados y 988 fallecidos

988 niñas, niños y adolescentes fallecidos es el saldo de las pérdidas de vida por el COVID 19. entre ciudadanos de menos de 18 años

180, 764 fallecidos de todas las edades, entre ellos 988 niñas niños y adolescentes de cero a 17 años es el saldo de las pérdidas de vidas por el COVID 19. Vivimos en modo de despedida, sin tener capacidad para responder en toda su complejidad las dimensiones de la muerte súbita de compatriotas y sus implicancias sociales. Fundir la tragedia con la esperanza es un desafío de todos quienes trabajamos en política social, pues nos toca mantener junto a los niños, niños y adolescentes, sueños de justicia e igualdad en un Perú justo, que no deje a nadie atrás, y simultáneamente apaciguar su dolor, mitigar su ansiedad mientras velamos por su protección.

El grupo de trabajo técnico (GTT) creado por el Ejecutivo compartió la temida cifra de pérdidas de vidas entre el 1 de marzo del 2020 y el 22 de mayo. La hipótesis de un número mayor de muertes respecto a la que proporcionaba de la base de datos oficial, cobraba fuerza desde hace meses, a partir del desfase entre la data del SINADEF y la base de datos del MINSA, pero así aún cuando se sospecha, escuchar o leer la nueva cifra no deja de ser estremecedor. Pronto llegaremos a los 1,000 niños fallecidos por COVID, y si sigue la tendencia registrada con las cifras del MINSA, 4 de cada diez tendrían de cinco a menos años

Toca incluir en nuestra agenda y en el Plan de Acción por la Infancia a los huérfanos del COVID 19 como grupo prioritario. Toca buscarlos y apoyar la cruzada lanzada por el Ministerio de la Mujer para darles asistencia económica. Toca también cabildear por incluir a los niñas y niños con comorbilidades que tienen doce años a mas en el Plan Nacional de Vacunación ahora que se sabe que la vacuna Pfizer ha sido autorizada en diversos países a partir de dicha edad.
Es claro que se trata de un nuevo punto de agenda social y que nuestros programas y proyectos y presupuestos necesitan ser adecuados. Tarea titánica porque, al mismo tiempo, y de manera vertiginosa se está evidenciando un fuerte retroceso en el ejercicio de derechos ya conquistados. Allí está presente como espada de Damocles el incremento de niñas y adolescentes desaparecidas que se cuentan por decenas, las niñas y niños que quedaron al margen del sistema educativo que se cuentan por miles, así como las y los niños que no recibieron vacunas que los protejan de las enfermedades como la polio y el sarampión. Y, agravando el panorama general allí están las cifras del INEI estableciendo que, en el Perú del Bicentenario, de cada 10 niños cada 4 son pobres (léase tienen hambre, frio y carencias de distinto orden) y, entristeciendo aún mas las perspectivas no podemos dejar de mencionar las imparables denuncias de niñas y adolescentes de ser víctimas de violencia sexual, sin contar a aquellas que todavía la viven en silencio

Renovamos nuestro compromiso con la niñez y con la Agenda por los Derechos de la Niñez que hoy lidera el Colectivo Interinstitucional por los Derechos de la Niñez y Adolescencia del Perú y, con el pronunciamiento del Colectivo Child Rights Now (CRN/Derechos de la Niñez Ahora) para priorizar a la niñez en los primeros días del nuevo gobierno para asegurar su futuro. CRN está integrado por cinco organizaciones no gubernamentales internacionales (Aldeas Infantiles, Plan Internacional, Save the Children, la Federación Internacional de Terre des Hommes y World Vision). Que ninguna niña, niño y adolescentes quede atrás!

MENSAJES CLAVE

- **Lugares priorizados para difundir la pensión por orfandad**

Lima, Piura, Callao, La Libertad, Ica, Lambayeque, Junín, Arequipa, Ancash y Loreto. Lima alcanza el 47% del total de fallecidos del grupo entre 18 y 50 años (edad reproductiva) que asciende a 25,892 personas que podrían haber dejado hijos huérfanos. Identificar a los huérfanos del COVID 19 es una tarea vigente.
Link con las Disposiciones Complementarias para el otorgamiento de la Asistencia Económica por orfandad debido al COVID-19: https://bit.ly/3viqq41 y el link con los requisitos simplificados: https://bit.ly/2OTlcL6

- **Número total de contagiados y fallecidos marzo 2020 a mayo 2021**

Como ya lo hemos señalado, el porcentaje mayor de contagiados a lo largo de la pandemia corresponde a los adolescentes de 12 a 17 años (51%), siguiendo los niños/niñas de 6 a 11 años con 25%. y, luego los de 0 a 5 años con 24%.

Las 5 regiones con más NNA contagiados desde que inicio la pandemia son: Lima (43,364), le siguen a distancia Piura (5,502), Loreto (5,063), Ica (4,871) y Junín (4,676).

Los cinco distritos de Lima Metropolitana y Callao con más contagiados son: Lima Cercado (3,731), San Juan de Lurigancho (3,115), Jesús María (2,148), San Martín de Porres (2,086), y Ate (1,927).

Los cinco distritos con menos casos de NNA con Covid 19 son: Santa María del Mar (4), La Punta (5), Punta Hermosa (28), Punta Negra (32) y Santa Rosa (34).

Concentración de contagios

El 39% de los NNA contagiados a lo largo de la pandemia reside en Lima Metropolitana.

Dónde focalizar la prevención de contagios:

En orden descendente, el mayor porcentaje de contagiados lo tiene Lima al igual que con los adultos; luego le siguen Piura, Loreto, Ica, y Junín. Las cinco regiones juntas alcanzan más de la mitad del porcentaje de niñas, niños y adolescentes contagiados (56% del total).

Concentración de casos de fallecidos

El 29% de los fallecidos se concentra en la región Lima.

Dónde focalizar la prevención de fallecimientos, acumulado

Las cinco regiones que registran más fallecidos son: Lima (289), Piura (78), Ucayali (71), Loreto (55) y Lambayeque (52). Juntos concentran el 55% del total de fallecidos.

Grupo de mayor vulnerabilidad para fallecimientos

El mayor porcentaje de fallecidos corresponde a los más pequeños (de cero a cinco años), manteniéndose a lo largo de la pandemia la misma tendencia: los adolescentes son los que más se contagian (51%), pero los más pequeños son los que más pierden la vida (47%).

El grupo etario de 5 años a menos sigue siendo el que concentra más fallecidos (47%). Le sigue en orden porcentual el grupo de 12 a 17 años con 29% y luego siguen las niñas y niños de 6 a 11 años con 24%.

INFORME SEMANAL
DEL 25 - 31 DE MAYO 2021

Número de fallecidos de la semana analizada

11 son los niños, niñas y adolescentes fallecidos entre el 25 - 31 de mayo (7 días), periodo reportado en este número de RADAR COVID.

Los fallecidos entre 0 – 5 años representan 36% (4), 6-11 años, el 9% (1) y los de 12 a 17 años, el 55% del total (6).

Casos nuevos de contagio del 25 – 31 de mayo del 2021

A nivel nacional, los casos nuevos en NNA han disminuido en 22%, respecto al periodo anterior (17– 24 mayo). La disminución se observó en 21 regiones, con porcentajes de variación, en un rango entre -1.6% y -61% (- 4% y -54% en el periodo anterior). Los aumentos se han dado en 7 regiones, en un rango de 8% a 48%

Las 6 regiones de mayor disminución en el número de casos nuevos fueron Callao -61%, Loreto -40%, Apurímac -35%, Lambayeque -34%, Ica -34% y San Martín -33%. Las regiones que aumentaron el número de casos fueron Tumbes 48%, Huánuco 44%, Ayacucho 13% y Arequipa 8%.

Disminución de caso nuevos en Lima Metropolitana y Callao. Al 31 de mayo, la disminución de casos nuevos fue de -34%.

Los cinco distritos de Lima con mayor número de casos nuevos fueron: Lima Cercado (36), Jesús María (34), Santiago de Surco (27), Magdalena del Mar (21), La Molina (16) y Callao Cercado (14). En total, 6 distritos aumentaron el número de casos nuevos, 10 continuaron con la misma cantidad y en 38 se redujo el número.

Desafíos

Ubicar a los huérfanos del COVID y facilitar su acceso al sistema de pensiones. Identificar las situaciones y revisar los procedimientos para incluir a las y los huérfanos que por por fallas del sistema de salud tengan dificultades para acreditar la muerte de sus padres por COVID 19.

Sistematizar las historias clínicas de los niños menores de cinco fallecidos: La propensión a fallecer del grupo de 5 años a menos no es conocida por la población, por el contrario, existe la creencia de que cuánto menor edad tiene la persona es menos vulnerable.

Monitorear a nivel local los casos de riesgo de afectación de derechos económicos, sociales o ciudadanos de niños, niñas y adolescentes en el contexto COVID 19 abriendo la puerta para su protección a través de activar al SNAINA en el ámbito local.

Desarrollar campañas informativas de prevención de contagio a los adolescentes de entre 12 y 17 años en los territorios de mayor carga viral, modulándolas semanalmente de acuerdo con el incremento territorial de casos nuevos.
Las niñas y los niños no son invencibles frente al Covid 19

Schweizerische Eidgenossenschaft
Confédération suisse
Confederazione Svizzera
Confederaziun svizra

Federal Department of Foreign Affairs FDFA

terre des hommes suisse

Actualización al 31 de mayo 2021

TOTAL CONTAGIADOS	TOTAL FALLECIDOS	NNA CONTAGIADOS	NNA FALLECIDOS
1'961,087	184,507	114,259	988

Gráfico 1
Acumulado de contagios

31 de mayo del 2021

NIÑAS, NIÑOS Y ADOLESCENTES

TOTAL DE CONTAGIADOS: 114,259

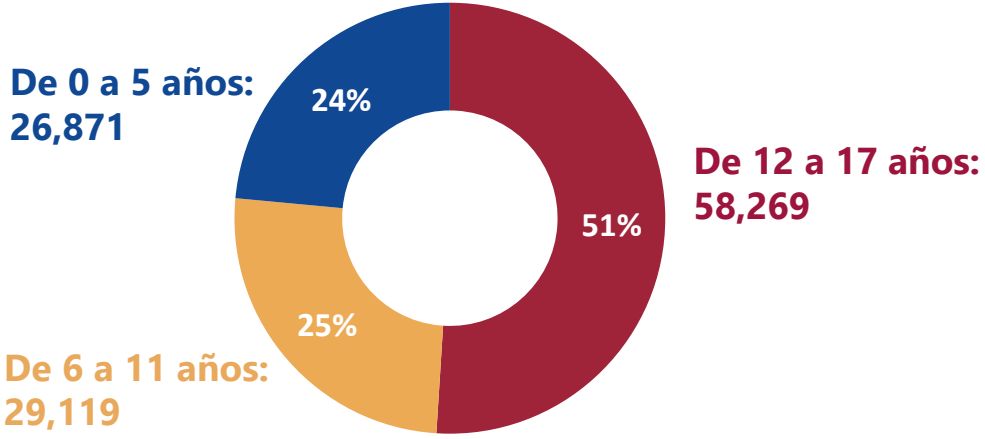

Nota: Incluye el 31 de mayo. Fuente: Ministerio de Salud. Plataforma Nacional Datos abiertos. Recuperado el 02/06/2021 de ttps://www.datosabiertos.gob.pe/search/field_topic/covid-19-917?sort_by=changed . Elaborado por Terre des Hommes Suisse/Incidencia/Ana Cecilia Aliaga M.

Schweizerische Eidgenossenschaft
Confédération suisse
Confederazione Svizzera
Confederaziun svizra
Federal Department of Foreign Affairs FDFA

terre des hommes suisse

Casos de contagios registrados entre el 25 – 31 de mayo

Gráfico 2

NUEVOS CONTAGIADOS	NUEVOS FALLECIDOS	NUEVOS NNA CONTAGIADOS	NUEVOS NNA FALLECIDOS
28,832	2,775	1,628	11

Número de niñas, niños y adolescentes

CONTAGIADOS

ENTRE 25 - 31 MAYO: 2,298

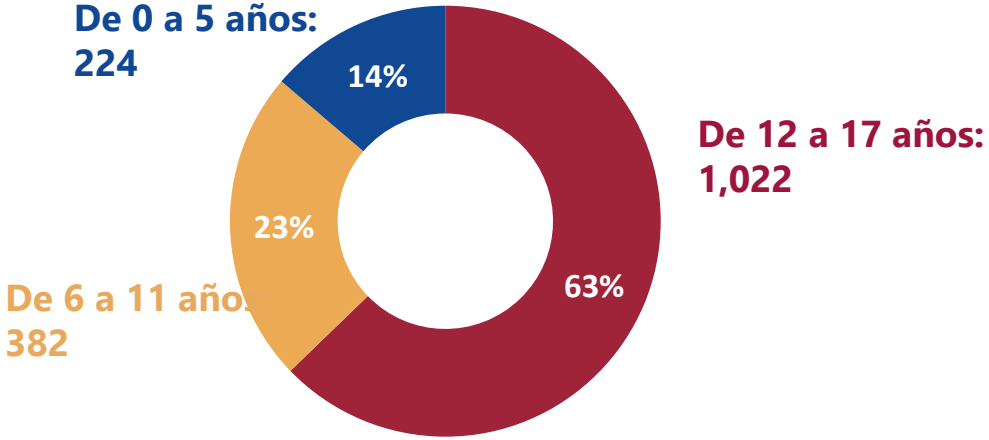

Nota: Incluye el 31 de mayo. Fuente: Ministerio de Salud. Plataforma Nacional Datos abiertos. Recuperado el 02/06/2021 de ttps://www.datosabiertos.gob.pe/search/field_topic/covid-19-917?sort_by=changed . Elaborado por Terre des Hommes Suisse/Incidencia/Ana Cecilia Aliaga M.

Schweizerische Eidgenossenschaft
Confédération suisse
Confederazione Svizzera
Confederaziun svizra

Federal Department of Foreign Affairs FDFA

terre des hommes suisse

Actualización al 31 de mayo 2021

TOTAL CONTAGIADOS	TOTAL FALLECIDOS	NNA CONTAGIADOS	NNA FALLECIDOS
1'961,087	184,507	114,259	988

Gráfico 3
Total acumulado de fallecidos

31 de mayo 2021

NIÑAS, NIÑOS Y ADOLESCENTES

TOTAL DE FALLECIDOS: 988

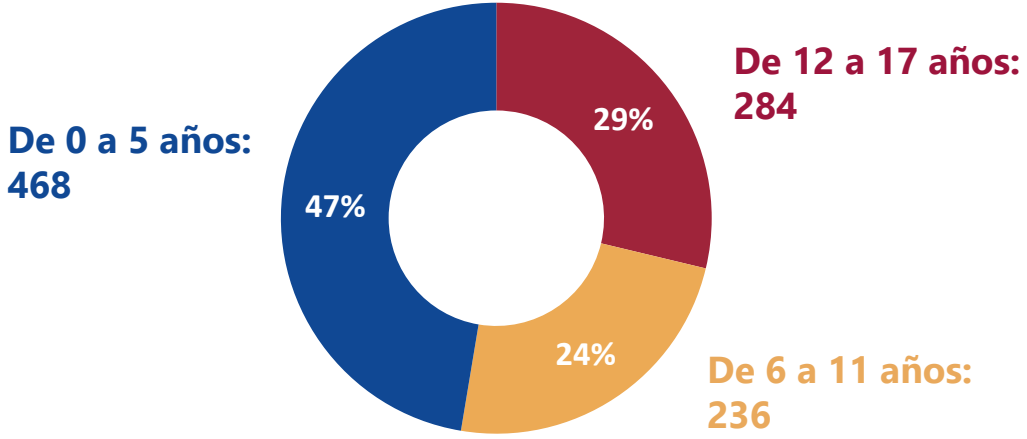

Nota: Incluye el 31 de mayo. La data acumulada de fallecidos han sido actualizadas. Los casos nuevos son obtenidos con la nueva base de datos y no por diferencia con el periodo anterior acumulado. Fuente: Ministerio de Salud. Plataforma Nacional Datos abiertos. Recuperado el 02/06/2021 de ttps://www.datosabiertos.gob.pe/search/field_topic/covid-19-917?sort_by=changed . Elaborado por Terre des Hommes Suisse/Incidencia/Ana Cecilia Aliaga M.

Casos registrados entre el 25 - 31 de mayo 2021

Gráfico 4

NUEVOS CONTAGIADOS	NUEVOS FALLECIDOS	NUEVOS NNA CONTAGIADOS	NUEVOS NNA FALLECIDOS
28,832	2,775	1,628	11

Número de niñas, niños y adolescentes

FALLECIDOS

ENTRE 09 - 16 DE MAYO: 11

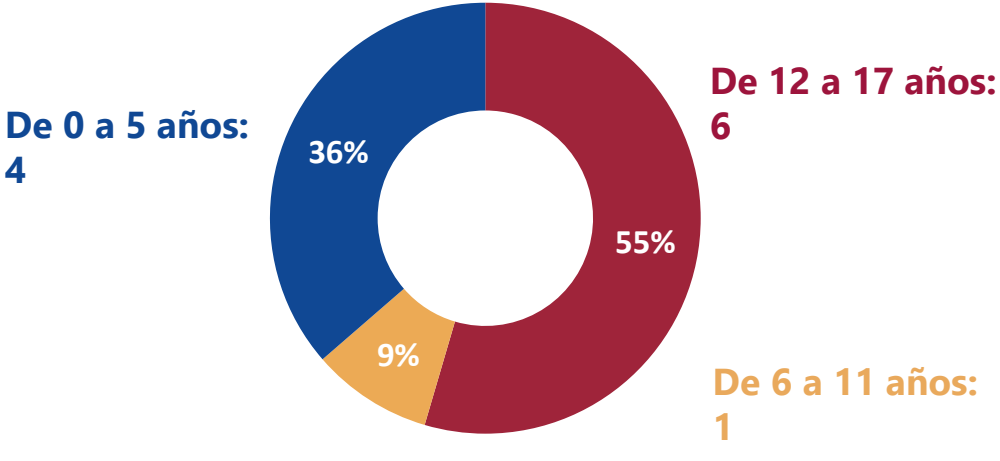

Nota: Incluye el 31 de mayo. La data acumulada de fallecidos han sido actualizadas. Los casos nuevos son obtenidos con la nueva base de datos y no por diferencia con el periodo anterior acumulado. Fuente: Ministerio de Salud. Plataforma Nacional Datos abiertos. Recuperado el 02/06/2021 de ttps://www.datosabiertos.gob.pe/search/field_topic/covid-19-917?sort_by=changed . Elaborado por Terre des Hommes Suisse/Incidencia/Ana Cecilia Aliaga M.

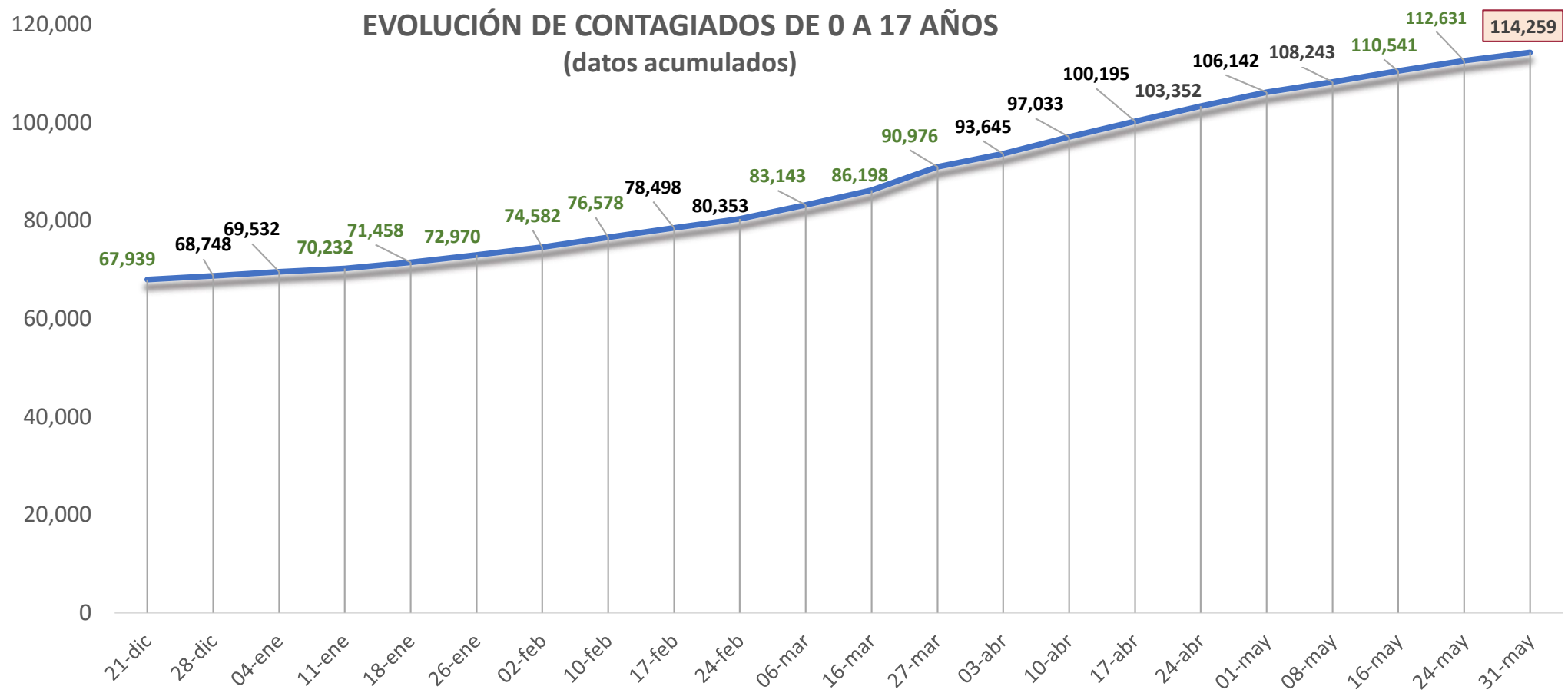

Las cifras en color verde = periodo del boletín Radar Covid-19 mayor a una semana
Las cifras en color negro = periodo del boletín Radar Covid-19 semanal

EVOLUCIÓN DE NUEVOS CONTAGIADOS DE 0 A 17 AÑOS (datos por periodo)

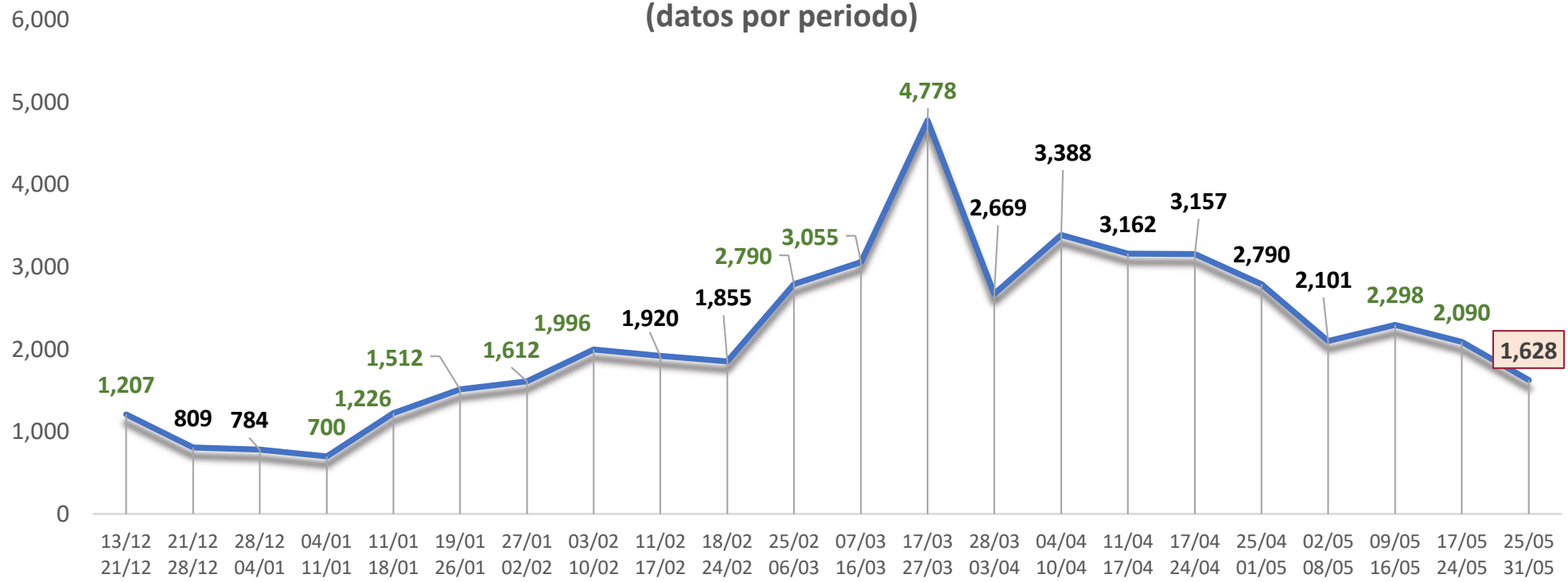

Las cifras en color verde = periodo del boletín Radar Covid-19 mayor a una semana
Las cifras en color negro = periodo del boletín Radar Covid-19 semanal

EVOLUCIÓN DE FALLECIDOS DE 0 A 17 AÑOS
(datos acumulados)

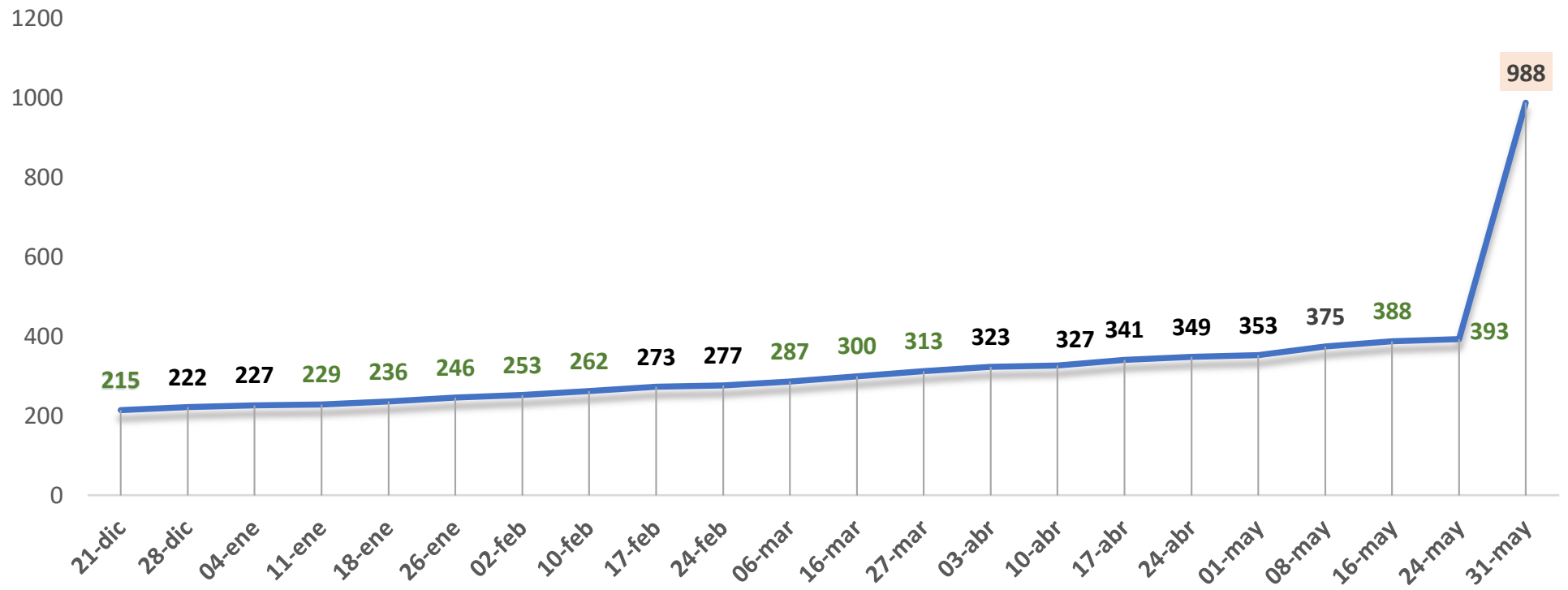

Las cifras en color verde = periodo del boletín Radar Covid-19 mayor a una semana
Las cifras en color negro = periodo del boletín Radar Covid-19 semanal

* Al 08 de mayo el MINSA incluyo 10 fallecidos de periodos anteriores

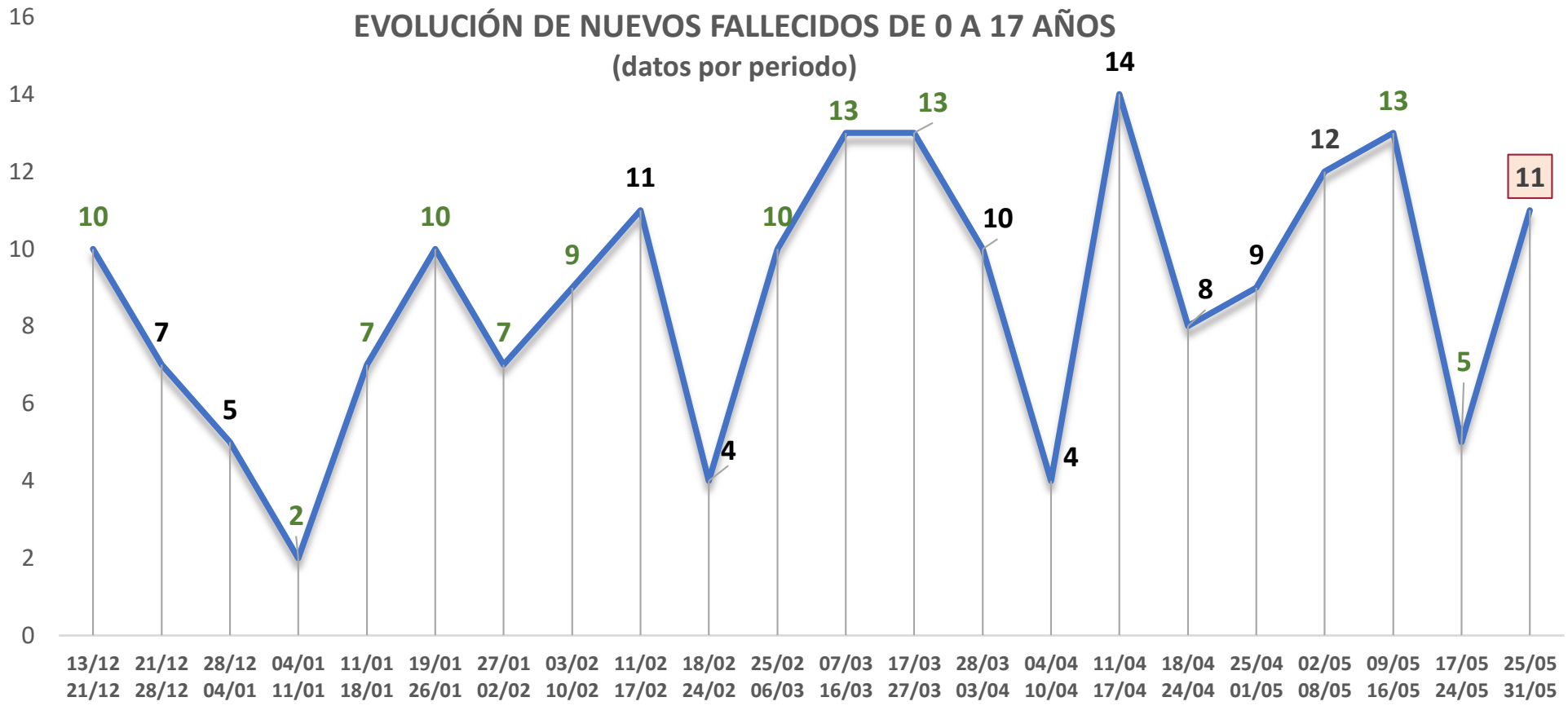

Las cifras en color verde = periodo del boletín Radar Covid-19 mayor a una semana
Las cifras en color negro = periodo del boletín Radar Covid-19 semanal

* Se actualizó la data del periodo anterior (25/04- 01/05)

PERÚ. Número acumulado de Contagiados y fallecidos de Covid 19 según grupos de edad y fechas

Totales	Al 24 mayo	Al 31 mayo	%	Casos nuevos al 17 - 24 mayo	Casos nuevos al 25 - 31 mayo	%	Variación % acumulada 25 - 31 mayo	Variación % casos nuevos 17 - 24 mayo/ 25 - 31 mayo	Letalidad
Contagiados	1,932,255	1,961,087		38,921	28,832		1.49%	-25.9%	
Fallecidos	68,470	184,507		1,999	2,775		169.47%	39%	9.41%
NNA Contagiados	**112,631**	**114,259**	**100%**	**2,090**	**1,628**	**100%**	**1.4%**	**-22.1%**	
0- 05 años	26,647	26,871	24%	274	224	14%	0.8%	-18%	
06- 11 años	28,737	29,119	25%	505	382	23%	1.3%	-24%	
12- 17 años	57,247	58,269	51%	1,311	1,022	63%	1.8%	-22%	
NNA Fallecidos	**393**	**988**	**100%**	**5**	**11**	**100%**	**151.4%**	**120%**	**0.86%**
0- 05 años	168	468	47%	4	4	36%	178.6%	0%	1.74%
06- 11 años	97	236	24%	0	1	9%	143.3%		0.81%
12- 17 años	128	284	29%	1	6	55%	121.9%	500%	0.49%

Nota: incluye el 31 de mayo. La data acumulada de fallecidos han sido actualizadas. Los casos nuevos son obtenidos con la nueva base de datos y no por diferencia con el periodo anterior acumulado.
Fuente: Ministerio de Salud. Plataforma Nacional Datos abiertos. Recuperado el 02/06/2021 de https://www.datosabiertos.gob.pe/search/field_topic/covid-19-917?sort_by=changed
Elaborado por Terre des Hommes Suisse/Incidencia/Ana Cecilia Aliaga M.

Edición
Carmen Barrantes
c.barrantes@terredeshommessuisse.ch
Coordinadora de Comunicaciones para América Latina

Asistente de Edición
Liliana Carrillo
Henry Molina M.

Procesamiento estadístico
Ana Aliaga M.

Daniel A. Carrión Nº 866 1° piso, Magdalena del Mar, Lima.

Teléfono: (+51) 01-463-1911

https://terredeshommessuisse.org.pe

https://www.facebook.com/tdhsperu

Radar COVID – 19
Número 50
Del 25 al 31 de mayo del 2021

Información actualizada sobre cómo afecta la pandemia a las niñas, niños y adolescentes

Schweizerische Eidgenossenschaft
Confédération suisse
Confederazione Svizzera
Confederaziun svizra

Swiss Agency for Development and Cooperation SDC

terre des hommes suisse