

RADAR COVID-19

Especial niñas, niños y adolescentes

Resumen Ejecutivo

Estadísticas al 03 de julio del 2021

Informe realizado en coordinación con la Adjuntía de la niñez y adolescencia - Defensoría del Pueblo del Perú

Incidencia y Comunicaciones

Lima - Perú

Radar COVID-19

Número 53 - del 17 de junio al 03 de julio del 2021



Schweizerische Eidgenossenschaft
Confédération suisse
Confederazione Svizzera
Confederaziun svizra

Swiss Agency for Development
and Cooperation SDC



terre des hommes
suisse

Índice

1. RESUMEN	6
1.1 PERÚ. CUADRO RESUMEN CONTAGIADOS Y FALLECIDOS POR COVID-19	6
2. NNA CONTAGIADOS POR COVID-19	7
2.1 REGIONES CON MAYOR NÚMERO DE CONTAGIADOS POR COVID-19	7
2.2 REGIONES CON MAYOR NÚMERO DE CASOS NUEVOS DE CONTAGIADOS POR COVID-19	7
3. NNA FALLECIDOS POR COVID-19	8
3.1 REGIONES CON MAYOR NÚMERO DE FALLECIDOS POR COVID-19	8
3.2 REGIONES CON NUEVOS CASOS DE FALLECIDOS POR COVID-19	8
4. CONTAGIADOS POR COVID-19 SEGÚN FECHAS	9
4.1 PERÚ. NÚMERO DE NNA DE 0 - 17 AÑOS CONTAGIADOS COVID-19, SEGÚN PERIODOS Y GRUPOS DE EDAD	9
4.2 PERÚ. NÚMERO ACUMULADO DE NNA DE 0 - 17 AÑOS CONTAGIADOS COVID-19, SEGÚN FECHAS Y GRUPOS DE EDAD.	9
4.3 PERÚ. NÚMERO ACUMULADO DE CONTAGIADOS POR COVID-19 DE 0 - 17 AÑOS, SEGÚN EDAD SIMPLE	10
5. NNA FALLECIDOS COVID-19 SEGÚN FECHAS	11
5.1 PERÚ. NÚMERO ACUMULADO DE NNA DE 0 - 17 AÑOS FALLECIDOS POR COVID-19, SEGÚN EDAD SIMPLE	11
5.2 PERÚ. FALLECIDOS POR COVID-19 DE 0 A 17 AÑOS, SEGÚN DÍA Y REGIÓN	12
5.3 PERÚ. NNA DE 0 - 17 AÑOS CONTAGIADOS POR COVID-19, SEGÚN PERIODO Y REGIÓN	26
6. GRÁFICAS. NNA CONTAGIADOS	28
GRÁFICA Nº 1. LAS 10 REGIONES CON MAYOR NÚMERO DE NNA CONTAGIADOS POR COVID-19 (AL 16 DE JUNIO Y AL 03 DE JULIO)	28
GRÁFICA Nº 2 LAS 10 REGIONES CON MAYOR NÚMERO DE NUEVOS CASOS DE NNA CONTAGIADOS POR COVID - 19 (PERIODOS: 08 - 16 DE JUNIO Y 17 DE JUNIO-03 DE JULIO)	29
7.1 PERÚ. NNA DE 0 - 17 AÑOS CONTAGIADOS POR COVID-19, SEGÚN PERIODO Y REGIÓN	30

El Ministerio de Salud (Minsa) aprobó la Resolución Ministerial No 809-2021/Minsa que incluye en Plan Nacional de Vacunación contra el covid-19 a los residentes en el Perú que tengan 12 años a más. Al informar sobre la decisión, el ministro de Salud, Óscar Ugarte informó que se priorizará a la población con comorbilidades.

Es de señalar que, desde la segunda semana de mayo, distintas instituciones han cabildeado para la dación de dicha medida. RADAR COVID tuvo coordinaciones tanto con la Defensoría del Pueblo como con la Mesa de Concertación para la Lucha Contra la Pobreza con miras a impulsar la inclusión de los niños mayores de doce años en el citado plan, sustentado el pedido en la evidencia de más de 1,000 niñas y niños fallecidos por COVID 19 en nuestro país.

Son 4'248 652 personas de 12 a 19 años, siendo el total de personas a vacunar 27'244 203.

Felicitemos la importante decisión del gabinete ministerial y del ministro Oscar Ugarte, basada en las últimas conclusiones respecto a que las vacunas son eficientes, seguras y de calidad en niños mayores de doce años.

Agendar qué hacer para prevenir el fallecimiento y contagio de las niñas, niños y adolescentes del virus del Covid 19 era una tarea pendiente en la política pública de protección a la niñez señalábamos en los editoriales del Radar COVID No 51 y 52, pues bien, la resolución ministerial da un paso significativo en el aspecto preventivo y se suma a los esfuerzos del MIMP por proteger a los miles de niñas y niños que han quedado en orfandad por el COVID 19.

Esta semana, el total de **niñas, niños y adolescentes fallecidos por el COVID 19, asciende a 1045** diecisiete más que en nuestro último reporte. Esta edición cubre información de 17 días en lugar de 7 porque el Ministerio de Salud se ha rezagado en la actualización de la data. Recién se reanudó la publicación de información el 03 de julio desde el 21 de junio

Esta semana también llamamos su atención sobre los fallecidos de cinco años a menos que representan 46% del total de pérdidas de vida entre los menores de dieciocho años. El triste saldo de 484 fallecidos en este grupo de edad, evidencia, como lo venimos señalando desde el 2020, un impacto opuesto al de los adultos. En cuanto a Covid 19 y menores de dieciocho años, la evidencia señala que a menor edad, mayor es el número de pérdida de vidas, siendo los bebés de once meses a menos los más afectados (147 defunciones), seguidos de los de un año (125 defunciones).

Como hemos venido señalando, proteger la vida de los niños que se contagian de COVID 19, particularmente en ciertos grupos de edad implica revertir las creencias - generadas al inicio de la pandemia- que señalan que las niñas y los niños no se contagian y que no desarrollan formas graves de esta enfermedad. Estos prejuicios constituyen factores de vulnerabilidad al influir por ejemplo, en si buscar o no asistencia médica en el caso de los familiares o en si darle o no prioridad de atención en el caso del personal de servicios. Es importante recordar que las niñas y los niños no son invencibles frente al COVID 19, particularmente al organizar los servicios de atención pediátricos.

Desafíos

- Estudio de las historias clínicas de NNA fallecidos por COVID para identificar los elementos comunes - con énfasis en las de aquellos de cinco años a menos – con la finalidad de:

- Afinar el protocolo de atención y de para hacer campañas de prevención dirigidas a las familias.
- Organizar los servicios de salud para su pronta atención.
- Capacitar al personal para una eficiente detección de casos de riesgo.
- Campañas de prevención del COVID 19 dirigidas a adolescentes en los distritos de mayor carga viral.
- Incorporar a las y los niños de doce años a más con comorbilidades en la Campaña Nacional de Vacunación.
- Incorporar a los niños huérfanos del COVID 19 como grupo priorizado del Plan Nacional de Acción por la Infancia, y en otros planes relacionados con su derecho a vivir sano y a desarrollar plenamente su potencial.
- Apoyar a identificar a los huérfanos del COVID 19 para que acceden a la pensión de orfandad.
- Revisar los requisitos de acceso a la pensión de orfandad para facilitar el acceso a quienes por deficiencias del sistema de salud, no puedan acreditar el fallecimiento de su familiar por COVID 19.

MENSAJES CLAVE

Lugares priorizados para difundir la pensión por orfandad Lima, Piura, Callao, La Libertad, Ica, Arequipa, Lambayeque, Junín, Ancash y Puno. Lima alcanza el 47% del total de fallecidos del grupo entre 18 y 50 años (edad reproductiva) que asciende a 27,352 personas que podrían haber dejado hijos huérfanos. Identificar a los huérfanos del COVID 19 es una tarea vigente. Link con las Disposiciones Complementarias para el otorgamiento de la Asistencia Económica por orfandad debido al COVID-19: <https://bit.ly/3viiqq41> y el link con los requisitos simplificados: <https://bit.ly/2OTIcL6>

- **Número total de contagiados y fallecidos marzo 2020 a julio 2021**

Como ya lo hemos señalado, el porcentaje mayor de contagiados a lo largo de la pandemia corresponde a los adolescentes de 12 a 17 años (52%), siguiendo los niños/niñas de 6 a 11 años con 25%. y, luego los de 0 a 5 años con 23%.

Las 5 regiones con más NNA contagiados desde que inicio la pandemia son: Lima (44,889), le siguen a distancia Piura (5,849), Loreto (5,205), Ica (5,080) y Junín (5,072).

- **Los cinco distritos de Lima Metropolitana y Callao con más contagiados son:** Lima Cercado (3,874), San Juan de Lurigancho (3,174), Jesús María (2,275), San Martín de Porres (2,166), y Ate (1,965).

- **Los cinco distritos con menos casos de NNA con Covid 19 son:** Santa María del Mar (4), La Punta (5), Punta Hermosa (31), Punta Negra (32) y Santa Rosa (34).

- **Concentración de contagios**

El 38% de los NNA contagiados a lo largo de la pandemia reside en Lima Metropolitana.

- **Dónde focalizar la prevención de contagios:**

En orden descendente, el mayor porcentaje de contagiados lo tiene Lima al igual que con los adultos; luego le siguen Piura, Loreto, Ica, y Junín. Las cinco regiones juntas alcanzan más

de la mitad del porcentaje de niñas, niños y adolescentes contagiados (55% del total).
Concentración de casos de fallecidos

- **Concentración de fallecidos**

El 29% de los fallecidos se concentra en la región Lima

- **Dónde focalizar la prevención de fallecimientos, acumulado**

Las cinco regiones que registran más fallecidos son: Lima (299), Piura (82), Ucayali (77), Lambayeque (59) y Loreto (58). Juntos concentran el 55% del total de fallecidos.

- **Grupo de mayor vulnerabilidad para fallecimientos**

El mayor porcentaje de fallecidos corresponde a los más pequeños (de cero a cinco años), manteniéndose a lo largo de la pandemia la misma tendencia: los adolescentes son los que más se contagian (52%), pero los más pequeños son los que más pierden la vida (46%). El grupo etario de 5 años a menos sigue siendo el que concentra más fallecidos (46%). Le sigue en orden porcentual el grupo de 12 a 17 años con 29% y luego siguen las niñas y niños de 6 a 11 años con 25%.

Las niñas y los niños no son invencibles frente al Covid 19

RESUMEN RADAR COVID-19 AL 03 DE JULIO DEL 2021

1. RESUMEN

1.1 PERÚ. Cuadro resumen Contagiados y fallecidos por Covid-19

PERÚ. Número acumulado de Contagiados y fallecidos de Covid 19 según grupos de edad y fechas

Totales	Al 16 junio	Al 03 julio	%	Variación % acumulada 16 junio - 03 julio	Letalidad
Contagiados	2,019,716	2,065,113		2.25%	
Fallecidos	189,757	193,230		1.83%	9.36%

NNA Contagiados	117,385	120,102	100%	2.3%	
0- 05 años	27,344	27,697	23%	1.3%	
06- 11 años	29,886	30,525	26%	2.1%	
12- 17 años	60,155	61,880	52%	2.9%	

NNA Fallecidos	1,016	1,045	100%	2.9%	0.87%
0- 05 años	484	484	46%	0.0%	1.75%
06- 11 años	240	259	23%	7.9%	0.85%
12- 17 años	292	302	29%	3.4%	0.49%

Nota: incluye el 03 de julio. La base de datos de fallecidos, en el último mes presentan actualizaciones y modificaciones de fechas pasadas que impide realizar comparaciones por periodos. El MINSA no subió a la web Datos Abiertos la data desde el 21 de junio hasta el 03 de julio.

Fuente: Ministerio de Salud. Plataforma Nacional Datos abiertos. Recuperado el 05/06/2021 de https://www.datosabiertos.gob.pe/search/field_topic/covid-19-917?sort_by=changed

Elaborado por Terre des Hommes Suisse/Incidencia/Ana Cecilia Aliaga M.

2. NNA CONTAGIADOS POR COVID-19

2.1 Regiones con mayor número de contagiados por Covid-19

2.1 Perú. Las 6 Regiones con mayor número de contagiados por Covid-19 de 0 a 17 años (datos acumulados)

REGIÓN	3-Jul	% Total	% relación a Lima
PERÚ	120,102	100%	
LIMA	44,889	37%	
PIURA	5,849	5%	13%
LORETO	5,205	4%	12%
ICA	5,080	4%	11%
JUNIN	5,072	4%	11%
CALLAO	4,819	4%	11%

Nota: incluye el 3 de julio.

Fuente: Ministerio de Salud. Plataforma Nacional Datos abiertos. Recuperado el 05/07/2021 de https://www.datosabiertos.gob.pe/search/field_topic/covid-19-917?sort_by=changed

Elaborado por Terre des Hommes Suisse/Incidencia/Ana Cecilia Aliaga M.M.

2.2 Regiones con mayor número de casos nuevos de contagiados por Covid-19

2.2 Perú. Las 6 Regiones con mayor número de casos nuevos contagiados por Covid-19 de 0 a 17 años, en el periodo 17 junio-03 julio

REGIÓN	17/06 03/07	% Total	% relación a Lima
PERÚ	2,717	100%	
LIMA	654	24%	
AREQUIPA	466	17%	71%
JUNIN	179	7%	27%
PIURA	176	6%	27%
LA LIBERTAD	145	5%	22%
CUSCO	124	5%	19%

Nota: incluye el 3 de julio.

Fuente: Ministerio de Salud. Plataforma Nacional Datos abiertos. Recuperado el 05/07/2021 de https://www.datosabiertos.gob.pe/search/field_topic/covid-19-917?sort_by=changed

Elaborado por Terre des Hommes Suisse/Incidencia/Ana Cecilia Aliaga M.

3. NNA FALLECIDOS POR COVID-19

3.1 Regiones con mayor número de fallecidos por Covid-19

3.1 Perú. Las 6 Regiones con mayor número de fallecidos por Covid-19 de 0 a 17 años, al 03 julio (datos acumulados)

REGIÓN	3-Jul	% Total	% relación a Lima
PERÚ	1,045	100%	
LIMA	299	28.6%	100%
PIURA	82	7.8%	27%
UCAYALI	77	7.4%	26%
LAMBAYEQUE	59	5.6%	20%
LORETO	58	5.6%	19%
JUNIN	52	5.0%	17%
Subtotal	627	60.0%	

3.2 Regiones con nuevos casos de fallecidos por Covid-19

3.2 Perú. Regiones con fallecidos por Covid-19 de 0 a 17 años, en el periodo 17 junio-03 julio

REGIÓN	17/06 03/07	% Total
PERÚ	17	100%
LIMA	3	17.6%
PIURA	2	11.8%
PUNO	2	11.8%
HUANUCO	2	11.8%
LAMBAYEQUE	1	5.9%
CUSCO	1	5.9%
ANCASH	1	5.9%
LORETO	1	5.9%
AREQUIPA	1	5.9%
AYACUCHO	1	5.9%
TACNA	1	5.9%
CAJAMARCA	1	5.9%

Nota: incluye el 3 de julio.

Fuente: Ministerio de Salud. Plataforma Nacional Datos abiertos. Recuperado el 05/07/2021 de

https://www.datosabiertos.gob.pe/search/field_topic/covid-19-917?sort_by=changed

Elaborado por Terre des Hommes Suisse/Incidencia/Ana Cecilia Aliaga M.

4. CONTAGIADOS POR COVID-19 SEGÚN FECHAS

4.1 PERÚ: Número de NNA de 0 - 17 años contagiados COVID-19, según periodos y grupos de edad.

4.1 PERÚ: Número de NNA de 0 - 17 años contagiados COVID-19, según periodos y grupos de edad.

Grupos de Edades	05/01 11/01	12/01 18/01	19/01 26/01	26/01 02/02	02/02 10/02	11/02 17/02	18/02 24/02	25/02 06/03	07/03 16/03	17/03 27/03	28/03 03/04	04/04 10/04	11/04 17/04	18/04 24/04	25/04 01/05	02/05 08/05	09/05 16/05	17/05 24/05	25/05 31/05	01/06 07/06	08/06 16/06	17/06 03/07
0-17 años	700	1,226	1,512	1,612	1,996	1,920	1,855	2,790	3,055	4,778	2,669	3,388	3,162	3,157	2,790	2,101	2,298	2,090	1,628	1,459	1,667	2,717

Nota: incluye el 3 de julio.

Fuente: Ministerio de Salud. Plataforma Nacional Datos abiertos. Recuperado el 05/07/2021 de https://www.datosabiertos.gob.pe/search/field_topic/covid-19-917?sort_by=changed

Elaborado por Terre des Hommes Suisse/Incidencia/Ana Cecilia Aliaga M.

4.2 Perú. Número acumulado de NNA de 0 - 17 años contagiados COVID-19, según fechas y grupos de edad.

4.2 Perú. Número acumulado de NNA de 0 - 17 años contagiados COVID-19, según fechas y grupos de edad.

Grupos de Edades	Al 11 ene	Al 18 ene	Al 26 ene	Al 02 feb	Al 10 feb	Al 17 feb	Al 24 feb	Al 06 marz	Al 16 mar	Al 27 mar	Al 03 abr	Al 10 abr	Al 17 abr	Al 24 abr	Al 01 may	Al 08 may	Al 16 may	Al 24 may	Al 31 may	Al 07 jun	Al 16 jun	Al 03 jul
0-17 años	70,232	71,458	72,970	74,582	76,578	78,498	80,353	83,143	86,198	90,976	93,645	97,033	100,195	103,352	106,142	108,243	110,541	112,631	114,259	115,718	117,385	120,102

Nota: incluye el 3 de julio.

Fuente: Ministerio de Salud. Plataforma Nacional Datos abiertos. Recuperado el 05/07/2021 de https://www.datosabiertos.gob.pe/search/field_topic/covid-19-917?sort_by=changed

Elaborado por Terre des Hommes Suisse/Incidencia/Ana Cecilia Aliaga M.

4.3 Perú. Número acumulado de contagiados por Covid-19 de 0 - 17 años, según edad simple

4.3. Perú. Número acumulado de contagiados por Covid19 de 0 - 17 años, según edad simple

Edad	Al 03 julio	%
0	7,489	6.2%
1	5,279	4.4%
2	3,928	3.3%
3	3,590	3.0%
4	3,609	3.0%
5	3,802	3.2%
6	4,088	3.4%
7	4,493	3.7%
8	4,739	3.9%
9	5,070	4.2%
10	5,660	4.7%
11	6,475	5.4%
12	7,223	6.0%
13	8,020	6.7%
14	9,334	7.8%
15	10,964	9.1%
16	12,583	10.5%
17	13,756	11.5%
TOTAL	120,102	100%

Nota: incluye el 3 de julio.

Fuente: Ministerio de Salud. Plataforma Nacional Datos abiertos.
Recuperado el 05/07/2021 de

https://www.datosabiertos.gob.pe/search/field_topic/covid-19-917?sort_by=changed

Elaborado por Terre des Hommes Suisse/Incidencia/Ana Cecilia Aliaga M.

5. NNA FALLECIDOS COVID-19 SEGÚN FECHAS

5.1 Perú. Número acumulado de NNA de 0 - 17 años fallecidos por Covid-19, según edad simple

5.1 Perú. Número acumulado de NNA de 0 - 17 años fallecidos por Covid19, según edad simple

Edad	Al 03 julio	%
0	147	14.1%
1	125	12.0%
2	74	7.1%
3	44	4.2%
4	59	5.6%
5	35	3.3%
6	31	3.0%
7	43	4.1%
8	44	4.2%
9	46	4.4%
10	45	4.3%
11	50	4.8%
12	40	3.8%
13	35	3.3%
14	46	4.4%
15	51	4.9%
16	64	6.1%
17	66	6.3%
TOTAL	1045	100%

Nota: incluye el 3 de julio.

Fuente: Ministerio de Salud. Plataforma Nacional Datos abiertos.

Recuperado el 05/07/2021 de

https://www.datosabiertos.gob.pe/search/field_topic/covid-19-917?sort_by=changed

Elaborado por Terre des Hommes Suisse/Incidencia/Ana Cecilia Aliaga M.

5.2 PERÚ. Fallecidos por COVID-19 de 0 a 17 años, según día y región

5.2 PERÚ. Fallecidos por COVID-19 de 0 a 17 años, al 03 de julio del 2021, según día y región

FECHA	Ama zonas	Ancas h	Apurí mac	Arequ ipa	Ayacu cho	Caja marca	Callao	Cusco	Huanc avelic a	Huánu co	Ica	Junin	La Libert ad	Lamba yeque	Lima	Loreto	Madre de Dios	Moqu egua	Pasco	Puno	Piura	San Martin	Tacna	Tumb es	Ucayal i	Total por día
20200314	0	0	0	0	0	0	0	0	0	0	0	0	0	0	1	1	0	0	0	0	0	0	0	0	0	2
20200322	0	0	0	0	0	0	0	0	0	0	0	0	0	0	0	1	0	0	0	0	1	0	0	0	0	2
20200323	0	0	0	0	0	0	0	0	0	0	0	0	0	0	0	0	1	0	0	0	0	0	0	0	0	1
20200324	0	0	0	0	0	0	0	0	0	0	0	0	0	0	0	1	0	0	0	0	0	0	0	0	0	1
20200327	0	0	0	0	0	0	0	0	0	0	0	0	0	0	1	0	0	0	0	0	0	0	0	0	0	1
20200329	0	0	0	0	0	0	0	0	0	0	0	0	0	0	1	0	0	0	0	0	0	0	0	0	0	1
20200404	0	0	0	0	0	0	0	0	0	0	0	0	0	0	0	0	0	0	0	0	1	0	0	0	1	2
20200405	0	0	0	0	0	0	0	0	0	0	0	0	0	1	0	0	0	0	0	0	0	0	0	0	0	1
20200406	0	0	0	0	0	0	0	0	0	0	0	0	0	0	1	0	0	0	0	0	0	0	0	0	0	1
20200407	0	0	0	0	0	0	0	0	0	0	0	0	0	0	0	0	0	0	0	0	0	0	0	0	1	1
20200409	0	0	0	0	0	0	0	0	0	0	1	0	0	0	1	0	0	0	0	0	1	0	0	0	0	3
20200410	0	0	0	0	0	0	0	0	0	0	0	0	0	0	1	0	0	0	0	0	1	0	0	0	1	3
20200411	0	0	0	0	0	0	0	0	0	0	0	0	0	0	0	0	0	0	0	0	1	0	0	0	0	1
20200412	0	0	0	0	0	0	0	0	0	0	0	1	0	0	0	0	0	0	0	0	0	0	0	0	0	1
20200414	0	0	0	0	0	0	0	0	0	0	0	0	0	0	1	0	0	0	0	0	0	0	0	0	0	1
20200415	0	0	0	1	0	0	0	0	0	0	0	0	0	1	1	0	0	0	0	0	0	0	0	0	0	3
20200416	0	0	0	0	0	0	0	0	0	0	0	0	0	0	0	0	0	0	0	0	2	0	0	0	0	2
20200417	0	0	0	0	0	0	0	0	0	0	0	0	1	0	0	0	0	0	0	0	0	0	0	0	0	1
20200418	0	0	0	0	0	0	0	0	0	0	0	0	0	0	1	0	0	0	0	0	0	0	0	1	0	2
20200420	0	0	0	0	0	0	0	0	0	0	0	0	0	0	1	0	0	0	0	0	0	0	0	0	0	1
20200422	0	0	0	0	0	0	1	0	0	0	0	0	0	0	0	0	0	0	0	0	0	0	0	0	0	1
20200423	0	0	0	0	0	0	0	0	0	0	0	1	0	0	0	0	0	0	0	0	0	0	0	0	1	2
20200424	0	0	0	0	0	0	0	0	0	0	1	0	0	0	1	0	0	0	0	0	1	0	0	0	1	4
20200426	0	0	0	0	0	0	1	0	0	0	0	0	0	0	2	0	0	0	0	0	0	0	0	0	1	4
20200427	0	0	0	0	0	0	0	0	0	0	0	0	0	0	4	0	0	0	0	0	1	0	0	0	0	5

5.2 PERÚ. Fallecidos por COVID-19 de 0 a 17 años, al 03 de julio del 2021, según día y región

FECHA	Amazonas	Ancash	Apurímac	Arequipa	Ayacucho	Cajamarca	Callao	Cusco	Huancavelica	Huánuco	Ica	Junín	La Libertad	Lambayeque	Lima	Loreto	Madre de Dios	Moquegua	Pasco	Puno	Piura	San Martín	Tacna	Tumbes	Ucayali	Total por día
20200429	0	0	0	0	0	0	0	0	0	0	0	0	0	1	0	0	0	0	0	0	0	0	0	0	0	1
20200430	0	0	0	0	0	0	0	0	0	0	0	0	0	0	1	0	0	0	0	0	0	0	0	0	1	2
20200501	0	0	0	0	0	0	0	0	0	0	0	0	0	0	2	0	0	0	0	0	0	0	0	0	2	4
20200503	0	0	0	0	0	0	0	0	0	0	0	0	0	0	0	0	0	0	0	0	1	0	0	0	0	1
20200504	0	0	0	0	0	0	0	0	0	0	0	2	0	1	0	0	0	0	0	0	0	0	0	2	1	6
20200505	0	2	0	0	0	0	0	0	0	0	0	0	0	1	0	2	0	0	1	0	0	0	0	0	1	7
20200506	0	0	0	0	0	1	0	0	0	0	0	0	0	0	1	0	0	0	0	0	0	0	0	0	0	2
20200507	0	0	0	0	0	0	0	0	0	0	0	0	0	0	1	0	0	0	0	0	0	0	0	0	0	1
20200508	0	0	0	0	0	0	0	0	0	0	1	0	0	1	1	1	0	0	0	0	0	0	0	0	0	4
20200509	0	0	0	0	0	0	0	0	0	0	0	0	0	1	1	0	0	0	0	0	0	0	0	0	0	2
20200510	0	0	0	0	0	0	0	0	0	0	0	1	0	0	2	0	0	0	0	0	0	0	0	0	0	3
20200511	0	0	0	0	0	0	0	0	0	0	0	0	0	1	0	0	0	0	0	0	0	0	0	0	0	1
20200512	0	0	0	0	0	0	0	0	0	0	0	0	0	1	1	0	0	0	0	0	0	0	0	0	1	3
20200513	0	0	0	0	0	0	0	0	0	0	0	0	0	0	1	0	0	0	0	0	0	0	0	0	2	3
20200514	0	0	0	0	0	0	0	0	0	0	0	0	0	0	1	0	0	0	0	0	1	0	0	0	1	3
20200515	0	0	0	0	0	0	1	0	0	0	1	0	0	1	1	1	0	0	0	0	0	0	0	0	0	5
20200516	0	0	0	0	0	0	0	0	0	0	0	0	0	1	2	1	0	0	0	0	0	1	0	0	0	5
20200517	0	0	0	0	0	0	0	0	0	0	0	0	0	0	1	0	0	0	0	0	0	0	0	1	2	4
20200518	0	0	0	0	0	0	0	0	0	0	0	0	0	1	1	0	0	0	0	0	1	0	0	0	0	3
20200519	0	1	0	0	0	1	0	0	0	0	0	0	0	0	1	0	0	0	0	0	1	0	0	0	0	4
20200520	0	0	0	0	0	0	0	0	0	0	0	0	0	0	0	1	0	0	0	0	2	0	0	0	0	3
20200521	0	0	0	0	0	0	0	0	0	0	0	0	0	0	1	0	0	0	0	0	0	0	0	0	0	1
20200522	0	0	0	0	0	0	0	0	0	0	0	1	0	0	2	1	0	0	0	0	0	0	0	0	0	4
20200523	1	0	0	0	0	0	0	0	1	0	0	0	0	0	1	1	0	0	0	0	0	0	0	0	1	5
20200524	0	0	0	0	0	0	0	0	0	0	0	0	0	0	3	0	0	0	0	0	1	0	0	0	0	4
20200527	0	0	0	0	0	0	0	0	0	0	0	0	0	0	1	0	0	0	0	0	0	0	0	0	0	1
20200528	0	0	0	0	0	0	0	0	0	0	0	0	1	0	0	0	0	0	0	0	1	0	0	0	1	3
20200529	0	0	0	0	0	0	0	0	0	0	0	0	0	0	1	0	0	0	0	0	0	0	0	0	0	1
20200530	0	0	0	0	0	1	0	0	0	0	0	0	0	0	0	0	0	0	0	1	0	0	0	0	1	3
20200531	0	0	0	0	0	0	0	0	0	0	0	0	0	0	4	1	0	0	0	0	0	0	0	0	0	5

5.2 PERÚ. Fallecidos por COVID-19 de 0 a 17 años, al 03 de julio del 2021, según día y región

FECHA	Amazonas	Ancash	Apurímac	Arequipa	Ayacucho	Cajamarca	Callao	Cusco	Huancavelica	Huánuco	Ica	Junín	La Libertad	Lambayeque	Lima	Loreto	Madre de Dios	Moquegua	Pasco	Puno	Piura	San Martín	Tacna	Tumbes	Ucayali	Total por día
20200601	0	0	0	0	0	0	1	0	0	0	0	0	0	0	2	0	0	0	0	0	0	1	0	0	0	4
20200602	0	0	0	0	0	0	0	0	0	0	0	1	1	0	2	1	0	0	0	0	0	0	0	0	1	6
20200603	0	0	0	0	0	0	0	0	0	0	0	1	0	0	0	0	0	0	0	0	0	0	0	0	1	2
20200604	0	0	0	0	0	0	0	0	0	0	0	0	0	0	1	0	0	0	0	0	0	0	0	0	0	1
20200605	0	0	0	0	0	0	0	0	0	0	0	0	1	0	1	0	0	0	0	0	0	2	0	0	0	4
20200606	0	0	0	0	0	1	1	0	0	0	0	0	0	1	0	0	0	0	0	0	0	0	0	0	0	3
20200608	0	0	0	0	0	0	0	0	0	0	0	0	0	0	0	0	0	0	0	0	2	0	0	0	1	3
20200609	0	0	0	0	0	0	0	0	0	0	0	0	0	0	2	2	0	0	0	0	0	0	0	0	0	4
20200610	0	0	0	0	0	0	0	0	0	0	0	0	0	0	1	0	0	0	0	0	0	0	0	0	1	2
20200611	0	0	0	0	0	0	0	0	0	1	1	0	0	0	1	1	0	0	0	0	0	0	0	0	1	5
20200612	0	0	0	0	0	0	0	0	0	0	0	0	0	0	1	0	0	0	0	0	0	0	0	0	0	1
20200613	0	0	0	0	0	0	0	0	0	0	0	0	0	0	2	0	0	0	0	0	1	0	0	0	3	6
20200614	0	0	0	0	0	0	0	0	0	0	0	0	0	0	2	1	0	0	0	0	0	0	0	0	0	3
20200615	0	0	0	0	0	0	0	0	0	0	0	0	1	0	4	0	1	0	1	0	0	0	0	0	0	7
20200616	0	0	0	0	0	0	0	0	0	0	0	0	0	0	1	0	0	0	0	0	2	0	0	0	0	3
20200617	0	0	0	0	0	0	0	0	0	0	0	0	0	0	2	0	0	0	0	0	0	0	0	0	1	3
20200619	0	0	0	0	0	0	0	0	0	0	0	0	0	0	2	0	0	0	0	2	0	0	0	0	0	4
20200620	0	0	0	0	0	0	0	0	0	0	0	0	0	0	2	0	0	0	0	0	0	1	0	0	0	3
20200621	0	0	0	0	0	0	0	0	0	0	0	0	0	0	1	0	0	0	0	0	0	0	0	0	0	1
20200622	0	0	0	0	0	0	0	0	0	0	0	0	0	0	3	0	0	0	0	0	1	0	0	0	0	4
20200623	0	1	0	0	0	0	0	0	0	0	0	0	0	1	2	1	0	0	0	0	0	0	0	0	0	5
20200624	0	0	0	0	0	0	0	0	0	0	0	0	0	0	2	0	0	0	0	0	1	0	0	0	0	3
20200625	0	0	0	0	0	0	0	0	0	0	0	0	0	0	2	0	0	0	0	0	0	0	0	0	0	2
20200626	0	0	0	0	0	0	0	0	0	1	0	0	0	0	1	0	0	0	0	0	0	0	0	0	0	2
20200627	0	0	0	0	0	0	0	0	0	0	0	0	0	0	1	0	0	0	0	0	0	0	0	0	0	1
20200628	0	0	0	1	0	0	0	0	0	0	0	0	1	0	2	0	0	0	0	0	0	0	0	0	1	5
20200629	0	0	0	0	0	0	0	0	0	0	0	0	0	0	1	0	0	0	0	0	0	0	0	0	0	1
20200630	0	0	0	0	0	0	0	0	0	0	0	0	0	0	1	0	0	0	0	0	1	0	0	0	0	2
20200701	0	0	0	1	0	0	0	0	0	0	2	0	0	0	2	0	0	0	0	0	0	0	0	0	2	7
20200702	0	3	1	0	0	1	0	0	0	0	0	0	0	0	1	0	0	0	0	1	1	0	0	0	1	9

5.2 PERÚ. Fallecidos por COVID-19 de 0 a 17 años, al 03 de julio del 2021, según día y región

FECHA	Amazonas	Ancash	Apurímac	Arequipa	Ayacucho	Cajamarca	Callao	Cusco	Huancavelica	Huánuco	Ica	Junín	La Libertad	Lambayeque	Lima	Loreto	Madre de Dios	Moquegua	Pasco	Puno	Piura	San Martín	Tacna	Tumbes	Ucayali	Total por día
20200703	0	0	0	0	0	0	0	0	0	0	0	0	1	1	0	1	0	0	0	0	0	0	0	0	2	5
20200704	0	0	0	0	0	0	0	0	0	0	0	0	1	0	2	0	0	0	0	0	0	0	0	0	0	3
20200705	0	0	0	0	0	0	1	0	0	0	0	0	1	1	1	0	0	0	0	1	0	0	0	0	0	5
20200706	0	0	0	0	0	0	0	0	0	0	0	0	1	1	1	0	0	0	0	0	0	0	0	1	0	4
20200707	0	0	0	0	0	0	0	0	0	0	0	0	0	0	1	0	0	0	0	0	0	1	0	0	2	4
20200708	0	0	0	0	0	0	0	0	1	0	0	2	0	0	2	0	0	0	0	0	0	0	0	0	0	5
20200709	0	1	0	0	0	0	0	0	0	1	0	0	0	0	1	0	0	0	0	0	0	1	0	1	1	6
20200711	0	0	0	0	0	0	0	0	0	0	0	1	0	1	3	0	0	0	0	0	1	0	0	0	0	6
20200712	0	0	0	0	0	0	1	0	0	0	0	0	0	0	0	0	0	0	0	0	0	0	0	0	0	1
20200713	0	0	0	0	0	0	0	0	0	0	0	0	0	0	1	0	0	1	0	0	0	0	0	0	0	2
20200715	0	0	0	1	0	0	0	0	0	0	0	0	0	0	0	2	0	0	0	0	0	0	0	0	0	3
20200716	1	0	0	0	0	0	0	0	0	0	0	0	0	0	1	0	0	0	0	0	0	0	1	0	0	3
20200717	0	0	0	1	0	0	0	0	0	0	0	0	0	0	2	1	0	0	0	0	0	0	0	0	0	4
20200719	0	0	0	1	0	0	0	0	0	0	0	0	2	0	1	0	0	0	0	0	1	0	0	0	0	5
20200720	0	0	0	0	0	0	0	0	0	0	0	0	0	0	0	1	0	0	0	0	0	0	0	0	0	1
20200721	0	0	0	0	0	0	0	0	0	0	0	0	0	1	1	1	0	0	0	0	0	0	0	0	0	3
20200722	0	0	0	0	0	0	0	0	0	0	0	0	0	0	0	1	0	0	0	0	0	1	0	0	0	2
20200723	0	0	0	0	0	1	0	0	0	0	0	0	0	0	0	0	0	0	0	0	0	0	1	0	0	2
20200724	0	0	0	0	0	0	0	0	0	0	0	0	0	0	3	0	0	0	0	0	0	0	0	0	0	3
20200725	0	0	0	0	0	0	0	0	0	0	0	0	1	0	1	0	2	0	0	0	0	0	0	0	0	4
20200727	0	0	0	0	0	0	0	0	0	0	0	0	0	0	3	0	0	0	0	0	0	0	0	0	1	4
20200728	0	0	0	0	0	0	0	0	0	0	0	0	1	0	0	2	0	0	0	0	0	0	0	0	1	4
20200729	0	0	0	0	0	0	0	0	0	0	0	2	1	0	0	0	0	0	0	0	0	0	0	0	0	3
20200730	0	0	0	0	0	0	0	0	0	0	0	0	0	0	1	0	0	0	0	0	0	0	0	0	0	1
20200731	0	0	0	0	0	0	0	0	0	0	0	0	0	0	4	0	0	0	0	0	1	0	0	0	1	6
20200801	0	0	0	0	0	0	0	0	0	0	0	0	0	0	1	0	0	0	0	0	0	0	0	0	1	2
20200802	0	0	0	0	0	0	0	0	0	0	0	0	0	0	0	0	2	0	0	0	0	0	0	0	0	2
20200803	1	0	0	0	0	0	0	0	0	0	0	0	0	0	1	0	0	0	0	0	0	0	0	0	0	2
20200804	0	0	0	0	0	0	0	1	0	0	0	0	0	0	0	0	0	0	0	0	0	1	0	0	0	2
20200805	0	0	0	0	0	0	0	0	0	0	1	0	0	0	0	0	0	0	0	0	0	0	0	0	1	2

5.2 PERÚ. Fallecidos por COVID-19 de 0 a 17 años, al 03 de julio del 2021, según día y región

FECHA	Amazonas	Ancash	Apurímac	Arequipa	Ayacucho	Cajamarca	Callao	Cusco	Huancavelica	Huánuco	Ica	Junín	La Libertad	Lambayeque	Lima	Loreto	Madre de Dios	Moquegua	Pasco	Puno	Piura	San Martín	Tacna	Tumbes	Ucayali	Total por día
20200806	0	0	0	0	0	0	0	0	0	1	0	0	0	0	1	0	0	0	0	0	0	0	0	0	0	2
20200807	0	0	0	0	0	0	0	0	0	1	0	1	0	1	0	1	0	0	0	0	0	0	0	0	0	4
20200808	1	0	0	0	0	0	0	0	0	0	0	0	1	0	2	0	0	0	0	0	0	0	0	0	0	4
20200809	0	0	0	0	0	0	0	0	0	1	1	0	0	1	1	0	0	0	0	1	0	0	0	0	0	5
20200810	0	0	0	0	0	1	0	0	0	0	1	1	0	0	2	0	0	0	1	0	1	0	0	0	0	7
20200811	0	0	0	0	0	0	0	0	1	0	0	1	0	0	1	0	0	0	0	0	0	0	0	0	0	3
20200812	0	0	0	0	0	0	0	0	0	0	0	0	0	0	1	0	0	0	1	0	0	0	0	0	0	2
20200813	0	0	0	0	0	0	0	0	0	0	0	0	0	0	3	0	0	0	0	0	0	1	0	0	1	5
20200814	1	0	0	0	0	0	0	0	1	0	0	0	1	1	1	1	0	0	0	0	1	0	0	0	0	7
20200815	0	0	0	0	0	0	0	0	1	0	0	0	0	0	1	0	0	0	0	0	0	0	0	0	1	3
20200816	0	0	0	0	0	0	0	0	0	0	0	0	0	0	0	0	0	0	0	1	0	1	0	0	0	2
20200817	0	1	0	0	0	0	0	0	0	0	0	0	1	0	2	0	0	0	0	0	0	0	0	0	0	4
20200818	0	0	0	1	0	0	0	0	0	0	0	0	1	0	0	0	0	0	0	0	0	0	0	0	0	2
20200819	0	0	0	0	0	0	0	0	0	0	0	0	0	0	0	1	0	0	0	0	0	0	0	0	0	1
20200820	0	0	0	0	0	1	0	0	0	0	0	1	0	0	0	0	0	0	0	1	0	0	0	0	0	3
20200822	0	0	0	0	0	1	0	0	0	0	0	0	0	1	3	1	0	0	0	1	0	0	0	0	0	7
20200823	0	2	0	0	0	0	1	0	0	0	1	0	0	0	3	0	0	0	1	1	0	0	0	0	0	9
20200824	0	0	0	0	1	0	0	0	0	0	0	0	0	0	0	0	0	0	0	0	1	0	0	0	0	2
20200825	0	1	0	0	0	0	0	0	0	0	0	0	0	0	1	1	0	0	0	1	0	0	0	0	0	4
20200826	0	0	0	0	0	0	1	0	0	1	0	0	0	0	2	0	0	0	0	0	0	0	0	0	0	4
20200827	0	0	0	0	0	0	0	0	0	0	1	1	0	0	1	0	0	0	0	0	0	0	0	0	0	3
20200828	0	0	0	0	0	0	0	0	0	0	0	0	0	0	2	0	0	0	0	0	0	0	0	0	0	2
20200829	1	1	0	0	0	0	0	0	0	0	0	0	0	0	0	0	0	0	0	0	0	0	0	0	2	4
20200830	0	0	0	0	0	0	1	0	2	0	0	0	0	0	0	0	0	0	0	0	1	0	0	0	1	5
20200831	1	0	0	0	0	0	0	0	0	0	1	1	0	0	0	0	0	0	0	2	0	1	0	1	0	7
20200901	0	0	0	0	0	0	0	0	0	0	0	0	0	0	2	0	0	0	0	0	0	0	0	0	0	2
20200902	0	0	0	0	0	0	0	0	0	0	1	0	0	0	0	0	0	0	0	0	1	0	0	0	0	2
20200903	0	0	0	0	0	0	0	1	0	0	0	0	0	0	1	0	0	0	0	0	0	0	0	0	0	2
20200904	0	0	0	0	0	0	0	1	0	0	1	1	0	0	3	0	0	0	0	0	2	0	0	0	0	8
20200905	0	1	0	0	0	0	0	0	0	0	0	0	0	0	0	0	0	0	0	0	0	0	0	0	2	3

5.2 PERÚ. Fallecidos por COVID-19 de 0 a 17 años, al 03 de julio del 2021, según día y región

FECHA	Amazonas	Ancash	Apurímac	Arequipa	Ayacucho	Cajamarca	Callao	Cusco	Huancavelica	Huánuco	Ica	Junín	La Libertad	Lambayeque	Lima	Loreto	Madre de Dios	Moquegua	Pasco	Puno	Piura	San Martín	Tacna	Tumbes	Ucayali	Total por día	
20200906	0	0	0	0	0	0	0	0	0	0	0	1	0	0	0	0	0	0	0	0	0	0	0	0	0	1	
20200907	0	0	0	0	0	0	0	0	0	0	0	0	0	0	0	0	0	0	0	1	0	0	0	0	0	1	
20200908	0	0	0	0	0	0	0	0	0	0	0	0	1	1	1	0	0	0	0	0	0	0	0	0	0	1	4
20200909	1	0	0	0	0	0	0	0	0	0	0	0	1	0	0	0	0	0	0	0	0	0	0	0	0	2	
20200910	0	0	0	0	0	0	0	0	0	0	0	0	0	0	0	0	0	0	0	0	0	0	0	0	0	1	1
20200911	0	0	0	0	0	0	0	0	0	0	0	1	0	0	2	0	0	0	0	0	0	0	0	0	0	1	4
20200912	0	0	0	0	0	0	0	0	0	0	0	0	0	0	1	0	0	0	0	2	0	0	0	0	0	0	3
20200913	0	0	0	0	0	1	0	0	0	0	0	0	0	0	1	0	0	0	0	0	0	0	0	0	0	1	3
20200914	0	0	0	0	0	0	0	0	0	0	0	0	0	0	0	0	0	0	0	1	0	0	1	0	0	2	
20200916	0	0	0	0	0	0	0	0	0	0	0	0	1	0	1	0	0	0	0	0	0	0	0	0	0	1	3
20200917	0	0	0	0	0	0	0	0	0	0	0	0	0	1	1	0	0	0	0	0	0	0	0	0	0	1	3
20200918	0	0	0	0	0	0	0	0	0	0	0	0	1	0	0	1	0	0	0	0	0	0	0	0	0	0	2
20200919	0	0	0	0	0	0	0	0	0	0	0	1	1	0	0	0	0	0	0	2	0	0	0	0	0	0	4
20200920	0	0	0	0	0	0	0	0	0	0	1	0	0	0	2	0	0	0	0	0	0	0	0	0	0	0	3
20200921	0	0	0	0	0	0	0	0	0	0	0	0	0	0	1	0	1	0	0	1	1	0	0	0	0	0	4
20200922	0	0	0	0	0	0	0	0	0	0	1	0	0	0	1	0	0	0	0	0	0	0	0	0	0	0	2
20200923	0	0	0	0	0	0	0	1	0	1	0	0	0	0	0	0	0	0	0	0	0	0	0	0	0	0	2
20200924	1	0	0	1	0	0	0	0	0	0	0	0	0	0	0	0	0	0	0	0	0	0	0	0	0	0	2
20200925	0	0	0	0	0	1	0	1	0	0	0	0	1	0	0	0	0	0	0	0	0	0	1	1	0	0	5
20200926	0	0	0	1	0	0	0	0	0	0	0	0	0	0	1	0	0	0	0	1	0	0	0	0	0	0	3
20200927	0	0	0	0	0	0	0	0	0	0	0	1	0	0	0	0	0	0	0	0	0	0	0	0	0	0	1
20200928	0	0	0	0	0	0	0	0	0	0	0	0	0	1	0	0	0	0	0	0	0	0	0	0	0	0	1
20200929	0	0	0	0	0	0	0	0	0	0	0	0	0	0	1	0	0	0	0	0	0	0	0	0	0	0	1
20200930	0	0	0	0	0	0	0	1	0	0	0	0	0	0	0	0	0	0	0	0	1	1	0	0	0	0	3
20201001	0	0	0	0	0	0	0	0	0	0	0	0	0	0	0	0	0	0	0	0	0	0	0	1	0	0	1
20201003	0	0	0	0	0	0	0	0	0	0	0	0	0	0	1	0	0	0	0	0	0	0	0	0	0	0	1
20201004	0	0	0	0	0	0	0	1	0	0	0	0	0	0	0	0	0	0	0	0	0	0	0	0	0	0	1
20201005	0	0	0	0	0	0	0	0	1	0	0	0	0	0	1	0	0	0	0	0	0	0	0	0	0	0	2
20201006	0	0	0	0	0	0	0	0	0	0	0	0	0	0	1	0	0	0	0	0	0	0	0	0	0	0	1
20201007	0	0	0	0	0	0	0	0	0	0	0	0	0	0	1	0	0	0	0	0	0	0	0	0	0	0	1

5.2 PERÚ. Fallecidos por COVID-19 de 0 a 17 años, al 03 de julio del 2021, según día y región

FECHA	Amazonas	Ancash	Apurímac	Arequipa	Ayacucho	Cajamarca	Callao	Cusco	Huancavelica	Huánuco	Ica	Junín	La Libertad	Lambayeque	Lima	Loreto	Madre de Dios	Moquegua	Pasco	Puno	Piura	San Martín	Tacna	Tumbes	Ucayali	Total por día
20201009	0	0	0	0	0	0	0	0	0	0	0	1	0	0	0	1	0	0	1	0	0	0	0	0	0	3
20201011	0	0	0	0	0	0	0	0	1	0	0	0	0	0	0	0	0	0	0	0	0	0	0	0	0	1
20201012	0	0	0	0	0	0	0	0	0	0	0	0	0	0	1	0	0	0	0	0	0	0	0	0	1	2
20201013	0	0	0	1	0	0	0	0	0	0	0	0	1	0	0	0	0	0	0	0	0	0	0	0	0	2
20201014	0	0	1	0	0	0	0	0	0	0	0	0	0	0	0	0	0	0	0	0	0	0	0	0	0	1
20201015	0	0	0	0	0	2	0	0	0	1	0	0	0	0	0	0	0	0	0	0	0	0	0	0	0	3
20201016	0	0	0	0	0	0	0	0	0	0	0	1	0	0	0	0	0	0	0	0	0	1	0	0	0	2
20201017	0	0	0	0	0	0	0	0	0	0	2	0	0	0	0	0	0	0	0	0	0	0	0	0	0	2
20201018	0	0	0	0	0	0	0	0	0	0	0	0	1	0	1	0	0	0	0	0	0	0	0	0	0	2
20201019	0	0	0	0	0	0	0	0	0	0	0	0	0	0	1	0	1	0	0	0	0	0	0	0	0	2
20201020	0	0	0	0	0	0	0	0	0	0	0	0	0	0	0	0	0	0	0	0	0	0	0	0	1	1
20201021	0	0	0	0	0	0	0	0	0	0	0	0	0	0	0	0	0	0	0	0	1	0	0	0	0	1
20201022	0	0	0	0	0	0	0	0	0	0	0	0	0	0	0	0	0	0	0	1	0	0	0	0	0	1
20201023	0	0	0	0	1	0	0	0	0	0	0	0	0	0	0	0	0	0	0	1	0	0	0	0	0	2
20201024	0	0	0	0	0	0	0	0	0	0	0	0	0	0	0	0	0	0	0	0	2	0	0	0	0	2
20201025	0	0	0	0	0	0	0	1	0	0	0	0	0	0	0	0	0	0	0	1	0	0	0	0	0	2
20201026	0	0	0	0	0	0	0	1	0	1	0	0	0	0	0	0	0	0	0	0	0	0	0	0	0	2
20201027	0	0	0	0	0	0	0	0	0	0	0	0	1	0	0	0	0	0	0	0	0	0	0	0	0	1
20201028	0	0	0	0	0	2	0	0	0	0	0	0	0	0	0	0	0	0	0	0	0	0	0	0	0	2
20201029	0	0	0	0	0	0	0	0	0	0	0	0	0	0	1	0	0	1	0	0	0	0	0	0	0	2
20201030	0	0	0	0	1	0	0	0	0	0	0	0	0	0	0	0	0	0	0	0	0	0	0	0	0	1
20201031	0	0	0	0	0	0	0	0	0	0	0	0	0	0	0	0	0	0	0	1	1	0	0	0	0	2
20201101	0	0	0	0	0	0	0	1	0	0	0	0	0	1	0	0	0	0	0	0	0	1	0	0	0	3
20201102	0	0	0	0	0	0	0	0	0	0	0	0	0	0	2	0	0	0	0	0	0	0	0	0	0	2
20201104	0	0	0	0	0	0	0	0	0	0	0	0	0	0	0	0	0	0	1	0	0	0	0	0	0	1
20201105	0	0	0	0	0	0	0	0	0	0	0	0	0	0	0	0	1	0	0	0	0	0	0	0	0	1
20201107	0	0	0	0	0	0	0	0	0	0	0	0	0	0	0	0	0	1	0	0	1	0	0	0	0	2
20201108	0	0	0	0	0	0	0	0	0	0	0	0	0	1	1	1	0	0	0	0	0	0	0	0	0	3
20201109	0	0	0	0	0	0	0	0	0	0	0	0	0	0	0	0	0	0	2	0	0	0	0	0	0	2
20201110	1	0	0	0	0	0	0	0	0	0	0	0	0	0	0	0	0	0	0	0	0	0	0	0	0	1

5.2 PERÚ. Fallecidos por COVID-19 de 0 a 17 años, al 03 de julio del 2021, según día y región

FECHA	Amazonas	Ancash	Apurímac	Arequipa	Ayacucho	Cajamarca	Callao	Cusco	Huancavelica	Huánuco	Ica	Junín	La Libertad	Lambayeque	Lima	Loreto	Madre de Dios	Moquegua	Pasco	Puno	Piura	San Martín	Tacna	Tumbes	Ucayali	Total por día
20201111	0	1	0	0	0	0	0	0	0	0	0	0	0	0	1	0	0	0	0	0	0	0	0	0	1	3
20201112	0	0	1	0	0	0	0	0	0	0	0	0	0	0	0	0	0	0	0	0	0	0	0	0	0	1
20201113	0	0	0	0	0	0	0	0	0	0	0	0	0	0	0	0	0	0	0	0	0	0	0	0	1	1
20201114	0	0	1	2	0	0	0	0	1	0	0	0	0	0	0	0	0	0	0	0	0	0	0	0	0	4
20201115	0	0	0	1	0	0	0	0	0	0	0	0	0	0	0	0	0	0	0	0	0	0	0	1	0	2
20201116	0	0	0	1	0	0	0	0	0	0	0	0	0	0	0	0	0	0	0	0	0	0	0	0	0	1
20201117	0	0	0	0	0	0	0	1	0	0	0	0	0	0	0	0	0	0	0	0	0	0	0	0	0	1
20201120	0	1	0	0	0	0	0	0	0	0	0	0	0	0	1	0	0	0	0	0	0	0	0	0	0	2
20201121	0	0	0	0	0	0	0	0	0	0	0	0	0	0	2	0	0	0	0	0	1	0	0	0	0	3
20201123	0	0	0	0	0	0	0	0	0	0	0	0	0	0	1	0	0	0	0	0	1	0	0	0	0	2
20201124	0	0	0	0	0	0	0	0	0	0	0	0	0	0	1	0	0	0	0	0	1	0	0	0	0	2
20201125	0	0	0	0	1	0	0	0	0	0	0	1	0	0	0	0	0	0	0	0	1	1	0	0	0	4
20201126	0	0	0	0	0	0	0	0	0	0	0	0	0	0	0	0	0	0	0	0	0	1	0	0	0	1
20201128	0	0	0	0	0	0	0	0	0	0	0	0	0	0	0	0	0	0	0	0	0	1	0	0	0	1
20201130	0	0	0	0	0	0	0	0	0	0	0	0	0	0	0	0	0	0	0	0	1	0	0	0	0	1
20201202	0	0	0	0	0	0	1	0	0	0	0	0	0	0	0	0	0	0	0	0	1	0	0	0	0	2
20201203	0	0	0	0	0	0	0	0	1	0	0	0	0	0	0	0	0	0	0	0	0	0	0	0	0	1
20201204	1	0	0	0	0	0	0	0	0	0	0	0	0	0	0	0	0	0	0	0	0	0	0	0	0	1
20201206	0	0	1	0	0	0	0	0	0	0	0	0	0	0	1	0	0	0	0	0	0	1	0	0	0	3
20201207	0	0	0	0	0	0	0	0	0	0	0	0	0	0	0	0	0	0	0	0	0	1	0	0	0	1
20201210	0	0	0	0	0	0	0	0	0	0	0	0	0	0	1	0	0	0	0	0	0	0	0	0	0	1
20201212	0	1	0	0	0	0	0	0	0	0	0	0	0	0	0	0	0	2	0	0	1	0	0	0	0	4
20201213	0	0	0	0	1	0	0	0	0	0	0	0	1	0	2	0	0	0	0	0	0	0	0	0	0	4
20201215	0	0	0	0	0	0	0	0	0	0	0	0	0	0	1	0	0	0	0	0	0	0	0	0	0	1
20201216	0	0	0	0	0	0	0	1	0	0	0	0	0	0	0	0	0	0	0	0	0	0	0	0	0	1
20201217	0	1	0	0	0	0	0	0	0	0	0	0	0	0	2	0	0	0	0	0	0	0	0	1	1	5
20201218	0	0	0	0	0	0	0	0	0	0	0	0	0	1	1	0	0	0	0	0	0	0	0	0	0	2
20201219	0	0	0	0	0	0	1	0	0	0	0	0	0	0	0	0	0	0	0	0	0	0	0	0	0	1
20201220	1	0	0	0	0	0	0	0	0	0	0	0	0	0	1	0	0	0	0	0	0	0	0	0	0	2
20201222	0	0	0	0	0	0	1	1	0	0	0	0	0	0	0	0	0	0	0	0	0	0	0	0	0	2

5.2 PERÚ. Fallecidos por COVID-19 de 0 a 17 años, al 03 de julio del 2021, según día y región

FECHA	Amazonas	Ancash	Apurímac	Arequipa	Ayacucho	Cajamarca	Callao	Cusco	Huancavelica	Huánuco	Ica	Junín	La Libertad	Lambayeque	Lima	Loreto	Madre de Dios	Moquegua	Pasco	Puno	Piura	San Martín	Tacna	Tumbes	Ucayali	Total por día
20201223	0	0	0	0	0	0	0	0	0	0	0	0	0	0	2	0	0	0	0	0	0	0	0	0	0	2
20201224	0	0	0	0	0	0	0	1	0	0	0	0	0	0	0	0	0	0	0	0	0	0	0	0	0	1
20201225	0	0	0	0	0	0	0	0	0	0	0	0	0	0	1	0	0	0	0	0	0	0	0	0	0	1
20201227	0	0	0	0	0	0	0	0	0	0	0	0	0	1	1	1	0	0	0	0	0	0	0	0	0	3
20201228	0	0	0	0	0	0	0	0	0	0	1	0	0	0	0	0	0	0	0	0	0	0	0	0	0	1
20201229	0	0	0	0	0	0	0	0	0	0	0	0	0	1	0	0	0	0	0	0	1	0	0	0	0	2
20201230	0	0	0	0	0	0	0	0	0	0	0	0	0	0	0	0	0	0	0	0	1	0	0	0	0	1
20201231	0	0	0	0	0	0	0	0	0	0	0	0	0	0	0	1	0	0	0	0	0	0	0	0	0	1
20210101	0	0	0	0	0	0	0	0	0	0	1	0	0	0	1	0	0	0	0	0	0	0	0	0	0	2
20210102	0	0	0	0	0	0	0	0	0	0	0	0	0	0	0	0	0	0	0	0	1	0	0	0	0	1
20210103	0	0	0	0	0	0	0	0	0	0	0	0	0	0	0	0	0	0	0	0	0	0	0	0	1	1
20210105	0	0	0	1	0	0	0	0	0	0	0	0	0	0	0	0	0	0	0	0	0	0	0	0	0	1
20210106	0	0	0	0	0	0	0	0	0	0	0	0	0	0	0	0	0	0	0	0	1	0	0	0	0	1
20210108	0	0	0	0	0	0	1	0	0	0	0	0	0	0	0	0	0	0	0	0	0	0	0	0	0	1
20210109	0	0	0	0	0	0	0	0	0	0	0	0	1	0	0	0	0	0	0	0	0	0	0	0	0	1
20210110	1	0	0	0	0	0	0	0	0	0	0	0	0	0	0	0	0	0	0	0	0	0	0	0	0	1
20210112	0	0	0	0	0	0	0	0	0	0	0	0	0	0	1	0	0	0	0	0	1	0	0	0	1	3
20210113	0	0	0	0	0	0	0	0	0	0	0	0	0	0	0	0	0	0	0	1	0	0	0	0	0	1
20210115	0	0	0	0	0	0	0	0	1	0	0	0	0	0	0	1	0	0	0	0	0	0	0	0	0	2
20210116	0	0	1	0	0	0	0	0	0	0	0	0	0	0	0	0	0	0	0	0	0	0	0	0	0	1
20210117	0	0	0	0	0	0	0	0	0	0	0	0	0	1	0	0	0	0	0	0	0	0	0	0	0	1
20210118	0	0	0	0	0	0	0	0	0	0	1	0	0	0	2	0	0	0	0	0	1	0	1	0	0	5
20210120	0	0	0	0	0	0	0	0	0	0	0	0	0	0	0	1	0	0	0	0	0	0	0	0	0	1
20210121	0	0	0	0	0	0	0	0	0	0	0	0	0	0	1	1	0	0	0	0	0	0	0	0	0	2
20210123	0	0	0	0	0	1	0	0	0	0	0	1	0	0	0	0	0	0	0	1	0	1	0	0	0	4
20210124	0	0	0	0	0	1	0	0	0	0	0	0	0	1	0	0	0	0	0	0	0	0	0	1	0	3
20210125	0	0	0	0	0	0	0	1	0	0	0	1	0	0	0	0	0	0	0	0	1	0	0	0	0	3
20210127	0	0	0	0	0	0	0	0	0	0	0	0	0	0	1	0	0	0	0	0	0	0	0	0	0	1
20210128	0	0	0	0	0	0	1	0	0	0	0	0	0	0	0	0	0	0	0	0	0	0	0	0	0	1
20210129	0	0	0	0	0	0	0	0	0	0	0	0	0	0	1	0	0	0	0	0	0	0	1	0	0	2

5.2 PERÚ. Fallecidos por COVID-19 de 0 a 17 años, al 03 de julio del 2021, según día y región

FECHA	Amazonas	Ancash	Apurímac	Arequipa	Ayacucho	Cajamarca	Callao	Cusco	Huancavelica	Huánuco	Ica	Junín	La Libertad	Lambayeque	Lima	Loreto	Madre de Dios	Moquegua	Pasco	Puno	Piura	San Martín	Tacna	Tumbes	Ucayali	Total por día
20210130	0	0	1	0	0	0	1	1	0	0	0	0	0	1	3	0	0	0	0	0	0	0	0	0	0	7
20210131	0	1	0	0	0	0	0	0	0	0	0	0	0	0	1	0	0	0	0	0	0	0	0	0	0	2
20210201	0	0	0	1	0	0	0	0	0	0	0	0	0	1	3	0	0	0	0	0	0	0	0	0	0	5
20210202	0	0	0	0	0	0	0	0	0	0	0	1	0	0	2	0	0	0	0	0	1	0	0	0	0	4
20210203	0	0	0	0	1	1	0	0	0	0	0	1	0	0	0	0	0	0	0	0	1	0	0	0	0	4
20210205	0	0	0	0	0	0	2	0	0	0	0	0	0	0	0	0	0	0	0	0	0	0	0	0	0	2
20210206	0	0	0	0	0	0	0	0	0	0	0	1	0	1	1	0	0	0	1	1	0	1	0	0	0	6
20210207	0	0	0	0	0	0	0	0	0	0	0	1	0	1	0	0	0	0	1	0	0	0	0	0	0	3
20210208	0	0	0	0	0	0	0	0	0	0	0	1	0	0	0	0	0	0	0	0	0	0	0	0	0	1
20210210	0	0	0	0	0	0	1	0	0	0	0	1	0	0	1	0	0	0	0	0	1	0	0	0	0	4
20210211	0	0	0	0	0	0	0	0	0	0	0	0	0	0	1	0	0	0	0	0	0	0	0	0	0	1
20210212	0	0	0	0	0	0	0	0	0	0	0	0	0	0	0	0	0	0	0	0	1	0	0	0	0	1
20210213	0	0	0	0	0	0	0	0	0	0	0	0	0	0	0	0	0	1	0	0	0	0	0	0	1	2
20210214	0	0	0	0	0	0	0	0	0	0	0	0	0	0	2	0	0	0	0	0	0	0	0	0	1	3
20210215	0	0	0	0	1	0	0	0	0	0	0	0	0	0	2	0	0	0	0	0	0	0	0	0	0	3
20210216	0	0	0	0	0	0	0	0	0	0	0	0	0	0	3	1	0	0	0	1	0	0	0	0	0	5
20210217	0	0	0	0	0	0	1	0	0	0	0	0	0	0	1	0	0	0	0	1	0	0	0	0	0	3
20210218	0	0	0	0	0	0	0	0	0	0	0	0	0	1	0	0	0	0	0	0	0	0	0	0	0	1
20210219	0	0	0	0	0	0	0	0	1	0	0	0	0	0	0	1	0	0	0	0	1	0	0	0	0	3
20210221	0	0	0	0	0	0	1	0	0	0	0	0	0	0	0	0	0	0	0	0	0	0	0	0	0	1
20210222	0	0	0	0	0	0	1	0	0	0	0	0	0	0	0	0	0	0	0	0	0	0	0	0	0	1
20210223	0	0	0	0	0	0	0	0	0	0	0	0	1	1	1	0	0	0	0	0	0	0	0	0	0	3
20210225	0	0	0	1	0	0	0	0	0	0	0	0	0	0	1	0	0	0	0	1	0	0	0	0	0	3
20210226	0	0	0	0	0	0	0	0	0	0	1	0	0	0	0	1	0	0	0	0	0	0	1	0	0	3
20210227	0	0	0	1	0	0	0	0	0	0	0	0	0	0	1	0	1	0	0	0	0	0	0	0	1	4
20210228	0	0	0	0	0	0	0	0	0	0	0	0	0	0	1	0	0	0	0	0	0	0	0	0	0	1
20210303	0	0	0	0	0	0	0	0	1	0	0	0	0	0	1	0	0	0	0	0	0	0	0	0	0	2
20210304	1	0	0	0	0	0	0	0	0	0	0	0	0	0	1	0	0	0	0	0	0	0	0	0	0	2
20210305	0	0	0	0	0	1	1	1	0	0	0	0	0	0	0	0	0	0	0	0	0	0	0	0	0	3
20210306	0	0	0	0	0	1	0	0	0	0	0	0	0	0	1	0	0	0	0	0	0	0	0	1	0	3

5.2 PERÚ. Fallecidos por COVID-19 de 0 a 17 años, al 03 de julio del 2021, según día y región

FECHA	Amazonas	Ancash	Apurímac	Arequipa	Ayacucho	Cajamarca	Callao	Cusco	Huancavelica	Huánuco	Ica	Junín	La Libertad	Lambayeque	Lima	Loreto	Madre de Dios	Moquegua	Pasco	Puno	Piura	San Martín	Tacna	Tumbes	Ucayali	Total por día
20210307	0	0	0	0	0	0	0	0	0	0	0	0	1	0	1	0	0	0	0	0	0	0	0	0	0	2
20210308	1	0	0	0	0	0	0	0	0	0	0	0	0	0	0	0	0	0	0	0	0	0	0	0	0	1
20210309	1	0	0	0	0	0	0	0	0	0	0	0	0	0	1	0	0	0	0	0	0	0	0	0	0	2
20210310	0	0	0	0	0	0	0	0	0	0	0	2	0	0	2	0	0	0	0	0	0	0	0	0	0	4
20210311	0	0	0	0	0	0	0	0	1	0	0	1	0	1	1	0	0	0	0	0	0	0	0	0	0	4
20210312	0	1	0	0	0	0	0	0	0	0	0	0	0	0	1	2	1	0	0	2	0	0	0	0	0	7
20210313	0	0	0	0	0	0	0	0	0	0	0	0	0	0	0	1	0	0	0	0	0	0	0	0	0	1
20210314	0	0	0	0	0	0	1	0	0	0	0	0	0	0	1	0	0	0	0	0	0	0	0	0	0	2
20210315	0	0	0	0	0	0	1	0	0	0	0	1	0	0	3	0	0	0	0	0	0	0	0	0	0	5
20210316	0	0	0	0	0	0	0	0	0	1	0	0	0	2	1	0	0	0	0	0	0	0	0	0	0	4
20210317	0	0	0	0	0	0	0	1	0	0	0	0	0	0	1	0	0	0	0	0	0	0	0	0	0	2
20210318	0	0	0	0	0	0	0	0	0	0	0	0	0	0	0	0	0	0	0	0	1	0	0	1	0	2
20210319	0	0	0	0	0	0	0	0	0	0	0	0	0	0	1	0	0	0	0	0	0	1	0	0	0	2
20210320	0	0	0	0	0	0	0	0	0	0	0	0	0	0	1	0	0	0	0	0	0	0	0	0	0	1
20210321	0	0	1	0	0	0	0	0	0	0	0	0	0	1	0	0	0	0	0	0	0	0	0	0	1	3
20210322	0	0	0	0	0	0	0	0	0	0	0	0	0	1	0	0	0	0	0	0	0	0	0	0	0	1
20210323	0	0	0	0	0	0	0	1	0	0	0	0	0	0	0	1	0	0	0	0	0	0	0	0	0	2
20210324	0	0	0	0	0	0	1	0	0	0	0	3	0	0	0	1	0	0	0	0	1	0	0	0	0	6
20210325	1	0	0	0	0	0	0	0	0	0	0	0	0	0	2	0	0	0	0	0	1	0	0	0	1	5
20210326	0	0	0	0	0	0	0	0	0	0	0	0	1	1	2	0	0	0	0	0	0	0	0	0	0	4
20210327	0	0	0	0	0	0	0	0	1	0	0	0	0	0	1	0	0	0	0	0	0	0	0	0	0	2
20210329	0	0	1	1	0	0	0	0	0	0	0	0	0	0	1	0	0	0	0	0	1	0	0	0	0	4
20210330	0	0	0	0	0	0	1	0	0	0	0	0	1	0	1	0	0	0	0	1	0	0	0	0	0	4
20210401	0	0	0	0	0	0	0	1	0	0	0	0	0	0	1	0	0	0	0	0	2	0	0	0	0	4
20210402	0	0	0	1	0	0	0	0	1	0	0	0	0	0	1	0	0	0	0	0	0	0	0	0	0	3
20210403	0	0	0	0	0	0	0	0	0	0	0	0	1	0	2	0	0	0	0	1	1	0	0	0	1	6
20210404	0	0	0	0	0	0	0	0	0	0	0	0	0	0	0	1	0	0	0	0	1	0	0	0	0	2
20210405	0	0	0	0	0	0	0	0	0	0	0	0	0	0	1	0	0	0	0	0	0	0	0	0	0	1
20210406	0	0	0	0	0	0	0	1	0	0	0	0	0	0	0	0	0	0	0	0	1	0	0	0	1	3
20210407	0	0	0	0	0	0	0	0	0	0	0	0	0	0	1	0	0	0	0	0	0	0	0	0	0	1

5.2 PERÚ. Fallecidos por COVID-19 de 0 a 17 años, al 03 de julio del 2021, según día y región

FECHA	Amazonas	Ancash	Apurímac	Arequipa	Ayacucho	Cajamarca	Callao	Cusco	Huancavelica	Huánuco	Ica	Junín	La Libertad	Lambayeque	Lima	Loreto	Madre de Dios	Moquegua	Pasco	Puno	Piura	San Martín	Tacna	Tumbes	Ucayali	Total por día
20210408	0	0	0	1	0	0	0	1	2	0	0	0	0	0	3	0	0	0	0	0	0	0	0	0	0	7
20210410	0	0	0	0	0	0	0	0	0	0	1	0	0	0	1	0	0	0	0	0	0	0	0	0	0	2
20210411	0	0	0	0	0	0	0	0	0	0	0	0	2	0	0	1	1	0	0	0	0	0	0	0	0	4
20210412	0	1	0	0	0	1	0	0	0	0	0	0	0	1	2	0	0	0	0	0	1	0	0	0	0	6
20210413	0	0	0	0	0	0	1	0	0	0	0	1	0	0	1	0	0	0	0	0	0	0	0	0	0	3
20210414	0	0	0	0	0	0	0	0	0	0	0	0	0	0	0	0	0	0	0	0	1	0	0	0	0	1
20210415	0	0	0	0	0	0	0	0	0	0	0	0	0	1	3	0	0	1	0	1	0	0	0	0	0	6
20210416	0	0	0	1	0	0	0	0	0	0	0	0	0	0	0	0	0	0	0	0	0	0	0	0	0	1
20210417	1	0	0	0	0	0	0	0	0	0	1	0	0	0	1	0	0	0	0	0	0	0	0	0	0	3
20210418	0	0	0	0	0	0	0	0	0	0	0	0	0	1	0	0	0	0	0	0	0	0	0	0	0	1
20210419	0	0	0	0	1	0	0	0	0	1	0	0	0	0	0	0	0	0	0	0	1	0	0	0	0	3
20210420	0	0	0	0	0	0	0	0	0	0	0	0	0	0	0	0	0	0	0	0	0	1	0	0	0	1
20210421	0	0	0	0	0	1	0	0	0	0	0	0	1	1	0	1	1	0	0	0	0	0	0	0	0	5
20210422	0	0	0	0	0	0	0	1	0	0	0	0	0	0	1	0	0	0	0	0	0	0	0	0	0	2
20210424	0	0	0	0	0	0	0	0	0	0	0	0	0	0	0	0	0	0	1	0	0	0	0	0	0	1
20210425	0	0	0	0	0	0	0	0	0	0	1	0	0	0	0	0	0	0	0	0	0	0	0	0	0	1
20210426	0	0	0	1	0	0	0	0	0	0	0	0	0	0	2	0	0	0	0	0	1	2	0	0	0	6
20210428	0	0	0	0	0	1	0	0	0	0	0	0	0	0	1	0	1	0	0	0	0	0	0	0	0	3
20210429	0	0	0	0	0	1	0	0	0	0	0	1	0	1	0	0	0	0	0	0	0	0	0	0	1	4
20210430	0	0	0	0	0	0	0	0	0	0	0	0	0	0	0	0	0	0	0	0	0	1	0	0	1	2
20210501	2	0	0	0	0	0	0	0	0	0	0	0	0	0	2	0	0	0	0	0	1	0	0	0	0	5
20210503	0	0	0	0	0	0	0	0	0	0	0	0	0	0	0	2	0	0	0	1	0	0	0	0	0	3
20210504	0	0	0	0	0	0	0	0	0	0	0	1	0	2	1	0	0	0	0	1	1	0	0	0	0	6
20210505	0	0	0	0	0	0	0	0	0	0	0	1	0	0	0	0	0	0	0	0	1	0	0	0	0	2
20210506	0	0	0	1	0	0	0	0	0	0	0	1	0	1	0	0	0	0	0	0	0	1	0	0	0	4
20210507	0	0	0	0	0	1	0	1	0	0	0	0	0	0	2	0	0	0	0	0	0	0	0	0	0	4
20210508	0	0	0	0	0	1	0	0	0	0	0	0	0	0	0	0	0	0	0	0	0	0	0	0	0	1
20210509	0	0	0	0	0	0	0	0	0	0	0	0	0	0	4	0	0	0	0	0	0	0	0	0	0	4
20210510	0	0	0	0	0	0	0	0	0	0	0	0	0	0	0	0	0	0	0	0	0	0	0	0	1	1
20210511	0	0	0	0	0	0	0	0	1	0	0	0	0	1	0	0	0	0	0	0	0	0	0	0	0	2

5.2 PERÚ. Fallecidos por COVID-19 de 0 a 17 años, al 03 de julio del 2021, según día y región

FECHA	Amazonas	Ancash	Apurímac	Arequipa	Ayacucho	Cajamarca	Callao	Cusco	Huancavelica	Huánuco	Ica	Junín	La Libertad	Lambayeque	Lima	Loreto	Madre de Dios	Moquegua	Pasco	Puno	Piura	San Martín	Tacna	Tumbes	Ucayali	Total por día
20210512	0	0	0	0	0	0	0	0	0	0	0	0	0	0	2	0	0	0	0	0	1	0	0	0	0	3
20210513	0	1	0	0	0	0	0	1	0	0	0	1	1	0	1	0	0	0	0	0	0	0	0	0	1	6
20210514	0	0	0	1	0	1	0	0	0	0	0	0	0	0	0	1	0	0	0	0	0	1	0	0	0	4
20210515	0	0	0	1	0	0	0	0	1	0	0	1	1	0	0	0	0	0	0	0	0	0	0	0	0	4
20210516	0	1	0	0	0	0	0	0	0	0	0	0	0	0	1	0	0	0	0	0	0	0	0	0	0	2
20210517	0	0	0	0	0	0	1	1	0	0	0	0	0	0	0	0	0	0	0	0	0	0	0	0	0	2
20210518	0	0	0	0	0	0	0	0	1	0	0	0	0	0	0	0	0	0	0	0	0	0	0	0	0	1
20210519	0	0	0	0	0	0	0	0	0	0	0	0	1	1	0	0	0	0	0	0	0	0	0	0	0	2
20210521	0	0	0	0	0	0	0	0	0	0	0	0	0	1	0	0	0	0	0	0	0	0	0	0	0	1
20210522	0	0	0	0	0	1	0	0	0	0	0	0	0	0	0	0	0	0	0	0	0	0	0	0	0	1
20210523	0	0	0	0	0	0	0	1	0	0	0	0	0	0	0	0	0	0	0	0	0	0	0	0	1	2
20210524	0	0	0	0	0	0	0	0	0	0	1	0	1	0	0	0	0	0	0	0	0	0	0	0	0	2
20210525	0	0	0	0	0	0	0	0	0	0	1	0	0	0	0	1	0	0	0	0	0	0	0	0	0	2
20210526	0	1	0	0	0	1	0	0	0	0	0	0	0	0	0	0	0	0	0	0	0	0	0	0	0	2
20210527	0	0	0	0	0	0	0	0	0	0	0	0	0	0	0	0	0	0	0	0	0	1	0	0	0	1
20210528	0	0	0	0	0	0	0	0	0	0	2	1	0	0	2	0	0	0	0	0	0	0	0	0	0	5
20210529	0	0	0	0	0	0	0	0	0	0	0	0	0	0	1	0	0	0	0	0	0	0	0	0	0	1
20210530	0	0	0	0	0	0	0	0	0	0	0	0	0	0	0	1	0	0	0	0	0	0	0	0	0	1
20210531	0	0	0	0	0	0	0	0	0	0	0	0	0	0	1	0	0	0	0	0	0	0	0	0	0	1
20210603	0	0	0	1	0	0	0	0	0	0	0	0	0	1	1	0	0	0	0	0	0	0	0	0	0	3
20210604	0	0	0	0	0	0	0	1	0	0	0	0	0	0	0	0	0	0	0	0	0	0	0	0	0	1
20210605	0	0	0	1	0	0	0	1	0	0	0	0	0	0	0	0	0	0	0	0	0	0	0	0	0	2
20210606	0	0	0	0	0	0	0	0	0	0	0	0	1	0	0	0	0	0	0	0	0	0	0	0	0	1
20210609	0	0	0	1	0	0	0	0	0	0	0	0	0	0	0	1	0	0	0	0	0	0	0	0	0	2
20210610	0	0	0	0	0	0	0	0	0	0	0	0	0	1	0	0	0	0	0	0	0	0	0	0	0	1
20210611	0	0	0	1	0	0	0	0	0	0	0	0	0	0	0	0	0	0	0	0	0	0	0	0	1	2
20210612	1	0	0	0	0	0	0	0	0	0	0	1	0	0	0	0	0	0	0	0	0	0	0	0	0	2
20210613	1	0	0	0	0	0	0	0	0	0	0	0	0	0	0	0	0	0	0	0	1	0	0	0	0	2
20210615	0	0	0	0	0	0	0	0	0	0	0	1	0	0	1	0	0	0	0	0	0	0	0	0	0	2
20210616	0	0	0	0	0	0	0	0	0	0	0	0	0	0	0	0	0	0	0	0	0	0	0	0	1	1

5.2 PERÚ. Fallecidos por COVID-19 de 0 a 17 años, al 03 de julio del 2021, según día y región

FECHA	Amazonas	Ancash	Apurímac	Arequipa	Ayacucho	Cajamarca	Callao	Cusco	Huancavelica	Huánuco	Ica	Junín	La Libertad	Lambayeque	Lima	Loreto	Madre de Dios	Moquegua	Pasco	Puno	Piura	San Martín	Tacna	Tumbes	Ucayali	Total por día
20210617	0	0	0	0	1	1	0	0	0	0	0	0	0	0	0	0	0	0	0	0	1	0	0	0	0	3
20210618	0	0	0	0	0	0	0	0	0	0	0	0	0	0	0	0	0	0	0	0	1	0	0	0	0	1
20210619	0	1	0	0	0	0	0	0	0	0	0	0	0	0	1	0	0	0	0	0	0	0	0	0	0	2
20210621	0	0	0	0	0	0	0	0	0	0	0	0	0	0	0	0	0	0	0	0	0	0	1	0	0	1
20210622	0	0	0	0	0	0	0	0	0	1	0	0	0	0	0	0	0	0	0	0	0	0	0	0	0	1
20210623	0	0	0	1	0	0	0	1	0	1	0	0	0	0	0	0	0	0	0	0	0	0	0	0	0	3
20210624	0	0	0	0	0	0	0	0	0	0	0	0	0	0	0	0	0	0	0	1	0	0	0	0	0	1
20210627	0	0	0	0	0	0	0	0	0	0	0	0	0	0	0	0	0	0	0	1	0	0	0	0	0	1
20210629	0	0	0	0	0	0	0	0	0	0	0	0	0	0	1	0	0	0	0	0	0	0	0	0	0	1
20210701	0	0	0	0	0	0	0	0	0	0	0	0	0	0	1	1	0	0	0	0	0	0	0	0	0	2
20210702	0	0	0	0	0	0	0	0	0	0	0	0	0	1	0	0	0	0	0	0	0	0	0	0	0	1
TOTAL REGIÓN	22	25	9	31	9	30	29	30	22	14	30	52	43	59	298	58	14	7	12	40	82	31	8	13	77	1045

Nota: incluye el 03 de julio. La base de datos de fallecidos, en el último mes presentan actualizaciones y modificaciones de fechas pasadas que impide realizar comparaciones por periodos. El MINSA no subió a la web Datos Abiertos la data desde el 21 de junio hasta el 03 de julio.

Fuente: Ministerio de Salud. Plataforma Nacional Datos abiertos. Recuperado el 05/06/2021 de https://www.datosabiertos.gob.pe/search/field_topic/covid-19-917?sort_by=changed

Elaborado por Terre des Hommes Suisse/Incidencia/Ana Cecilia Aliaga M.

5.3 PERÚ. NNA de 0 - 17 años Contagiados por COVID-19, según periodo y región

5.3 PERÚ. Casos nuevos de NNA de 0 - 17 años contagiados por COVID-19 , según periodo y región

REGIÓN	05/01 11/01	12/01 18/01	19/01 26/01	27/01 02/02	03/02 10/02	11/02 17/02	18/02 24/02	25/02 06/03	07/03 16/03	17/03 27/03	28/03 03/04	04/04 10/04	11/04 17/04	18/04 24/04	25/04 01/05	02/05 08/05	09/05 16/05	17/05 24/05	25/05 31/05	01/06 07/06	08/06 16/06	17/06 03/07	%
AMAZONAS	8	22	23	22	12	18	18	27	43	51	20	45	55	77	47	29	34	36	25	22	33	34	1.3%
ANCASH	28	58	50	80	66	51	52	71	98	210	100	134	157	160	105	80	109	94	83	54	51	99	3.6%
APURIMAC	22	21	27	15	26	22	20	33	34	72	37	66	64	59	63	35	45	43	28	19	32	43	1.6%
AREQUIPA	14	40	48	34	65	51	45	67	73	76	69	70	87	103	93	77	126	158	171	187	234	466	17.2%
AYACUCHO	5	9	11	16	13	15	21	45	48	57	32	47	29	26	21	30	34	31	35	25	21	47	1.7%
CAJAMARCA	37	52	63	53	64	49	81	114	107	195	101	153	141	170	123	112	123	95	74	56	87	96	3.5%
CALLAO	16	41	68	73	70	78	100	113	114	351	433	269	166	92	135	77	81	62	24	47	65	62	2.3%
CUSCO	9	61	39	59	64	54	39	78	87	141	65	96	116	98	96	71	105	93	65	66	47	124	4.6%
HUANCAVELICA	2	3	5	8	5	13	7	7	20	26	17	23	35	35	30	11	25	14	12	16	8	6	0.2%
HUANUCO	17	22	22	18	30	19	26	16	29	57	31	34	42	31	24	25	24	25	31	19	12	22	0.8%
ICA	9	36	33	51	47	45	55	57	60	77	49	66	71	61	86	63	75	67	44	54	67	88	3.2%
JUNIN	43	84	103	90	114	111	82	105	117	165	118	144	156	190	173	131	137	125	123	114	103	179	6.6%
LA LIBERTAD	17	19	25	28	40	38	59	86	105	150	92	125	139	121	181	143	165	129	114	99	76	145	5.3%
LAMBAYEQUE	16	22	19	4	39	16	12	37	33	95	37	73	103	93	69	73	49	61	40	22	25	39	1.4%
LIMA	328	494	710	840	1,079	1,076	956	1,456	1,544	2,253	1,040	1,450	1,211	1,305	1,079	762	730	620	432	379	492	654	24.1%
LORETO	9	17	20	21	18	42	61	74	72	85	47	56	58	33	35	38	34	62	37	19	28	95	3.5%
MADRE DE DIOS	2	4	7	2	5	8	6	11	23	21	28	19	16	11	5	10	18	14	10	18	7	8	0.3%

5.3 PERÚ. Casos nuevos de NNA de 0 - 17 años contagiados por COVID-19 , según periodo y región

REGIÓN	05/01 11/01	12/01 18/01	19/01 26/01	27/01 02/02	03/02 10/02	11/02 17/02	18/02 24/02	25/02 06/03	07/03 16/03	17/03 27/03	28/03 03/04	04/04 10/04	11/04 17/04	18/04 24/04	25/04 01/05	02/05 08/05	09/05 16/05	17/05 24/05	25/05 31/05	01/06 07/06	08/06 16/06	17/06 03/07	%
MOQUEGUA	18	32	37	24	12	22	17	62	20	35	12	20	35	23	28	24	38	30	26	29	32	67	2.5%
PASCO	3	11	14	10	18	24	19	15	43	39	23	25	26	21	14	14	23	18	16	13	9	16	0.6%
PIURA	40	48	39	47	52	37	42	85	161	288	142	229	204	230	187	120	116	148	100	82	89	176	6.5%
PUNO	2	5	8	10	21	29	14	27	22	30	16	18	42	31	37	36	34	34	24	16	25	77	2.8%
SAN MARTIN	26	38	61	39	46	33	52	73	77	133	78	117	127	92	86	73	76	70	47	36	37	78	2.9%
TACNA	9	27	33	29	51	28	27	33	24	28	15	17	15	15	21	18	29	19	18	37	31	55	2.0%
TUMBES	3	16	23	17	14	25	19	39	35	49	8	37	28	27	22	29	50	23	34	25	41	36	1.3%
UCAYALI	17	44	24	22	25	16	25	59	66	94	59	55	39	53	30	20	18	19	15	5	15	5	0.2%
TOTAL	700	1,226	1,512	1,612	1,996	1,920	1,855	2,790	3,055	4,778	2,669	3,388	3,162	3,157	2,790	2,101	2,298	2,090	1,628	1,459	1,667	2,717	100%

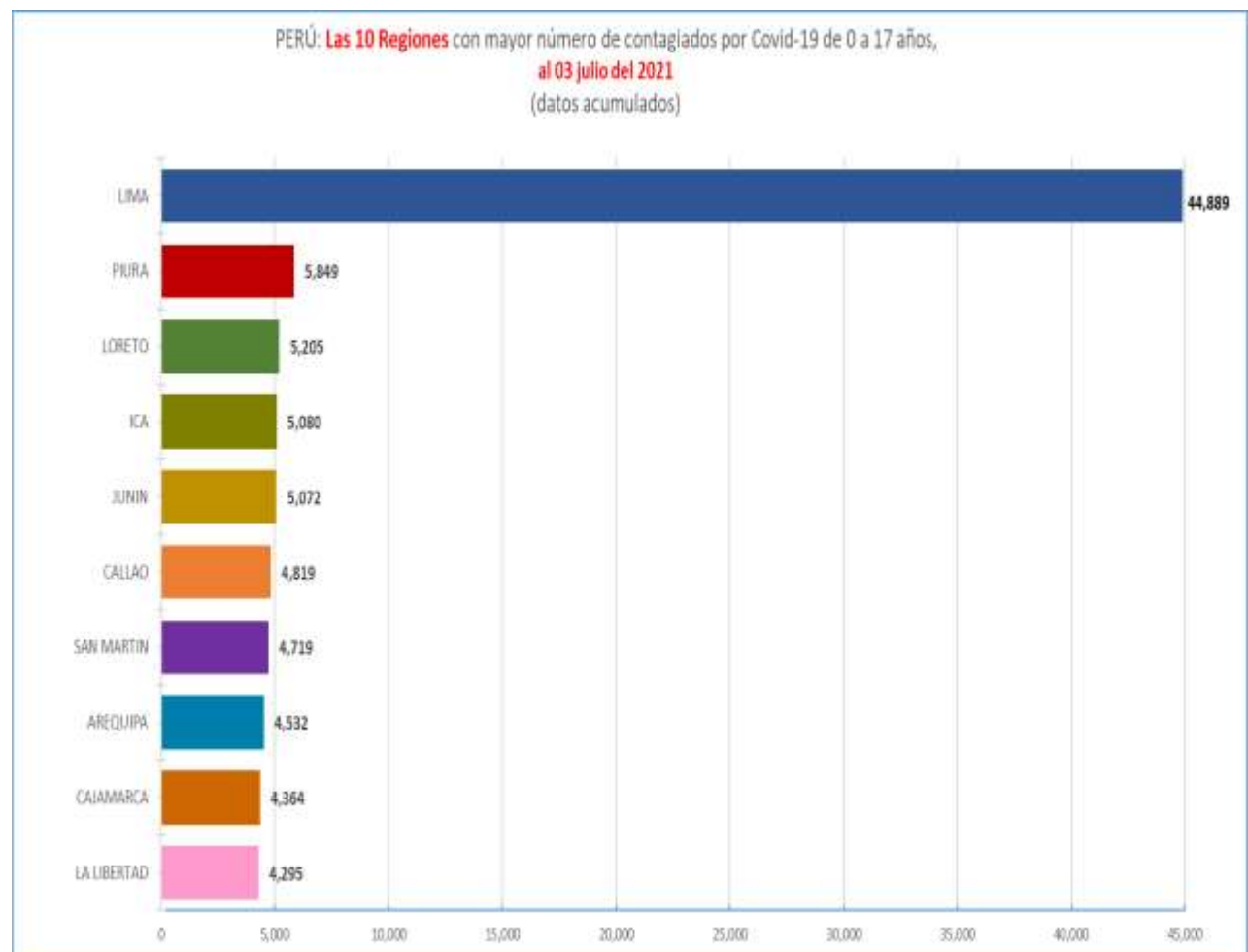
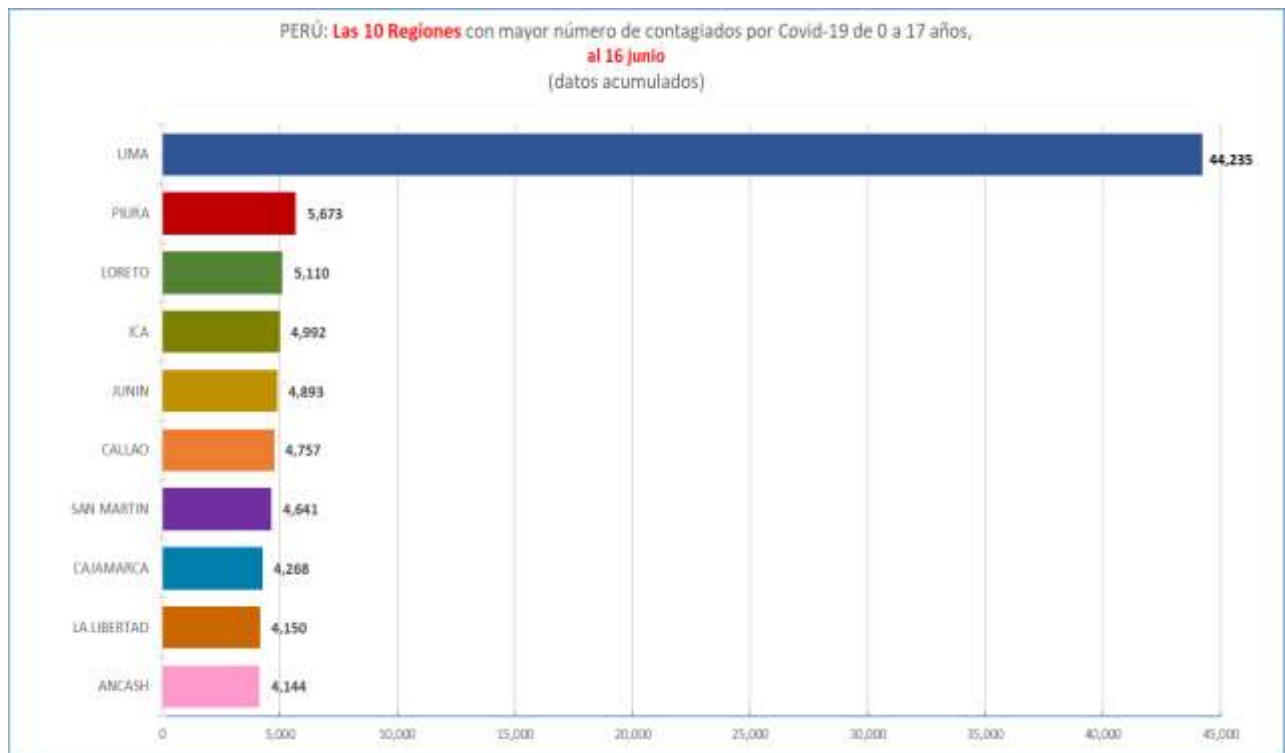
Nota: incluye el 3 de julio.

Fuente: Ministerio de Salud. Plataforma Nacional Datos abiertos. Recuperado el 05/07/2021 de https://www.datosabiertos.gob.pe/search/field_topic/covid-19-917?sort_by=changed

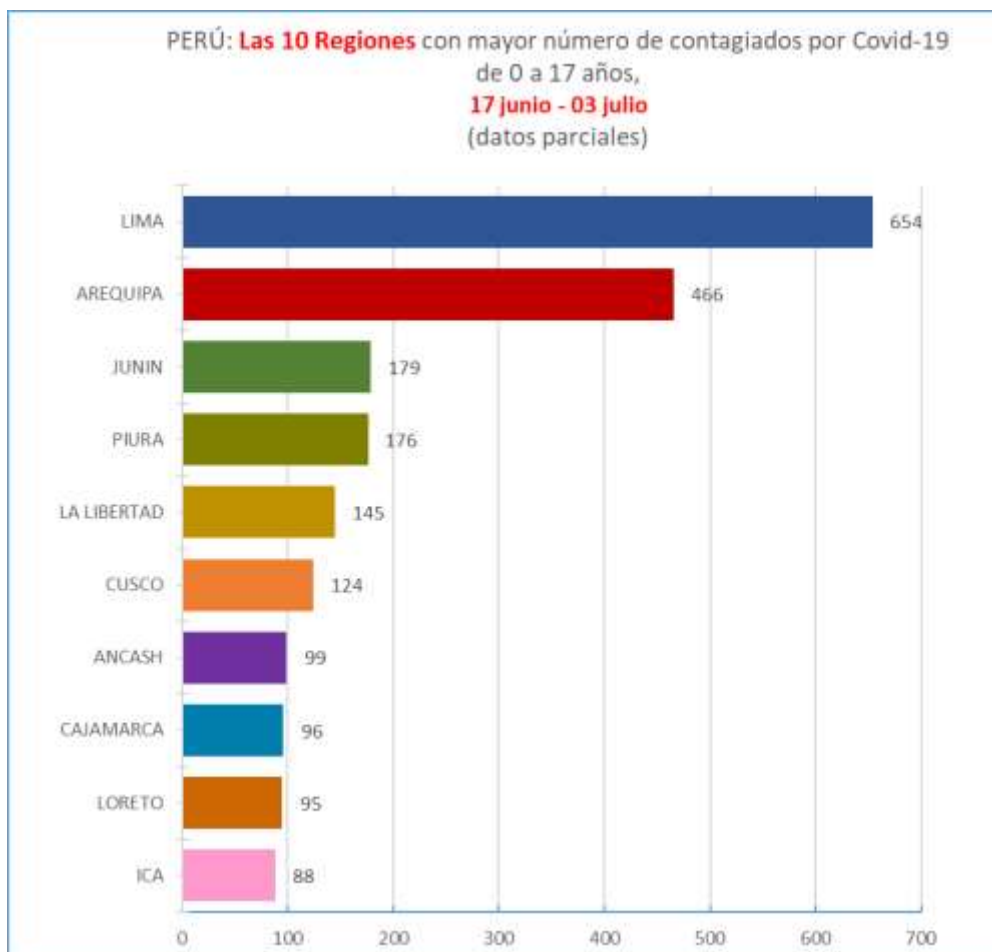
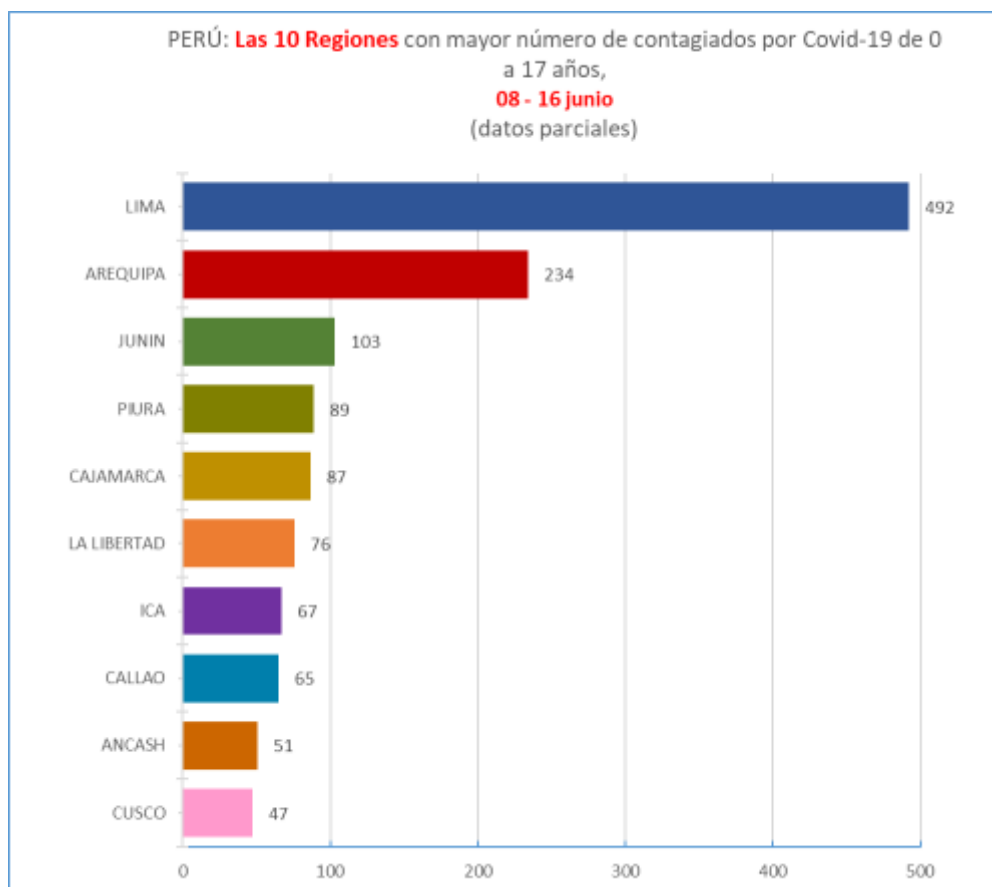
Elaborado por Terre des Hommes Suisse/Incidencia/Ana Cecilia Aliaga M.

6. GRÁFICAS. NNA CONTAGIADOS

Gráfica N° 1. Las 10 Regiones con mayor número de NNA contagiados por Covid-19 (Al 16 de junio y al 03 de julio)



Gráfica N° 2 Las 10 Regiones con mayor número de nuevos casos de NNA contagiados por Covid - 19 (Periodos: 08 - 16 de junio y 17 de junio-03 de julio)



7.1 PERÚ. NNA de 0 - 17 años Contagiados por COVID-19, según periodo y región

Perú: Número acumulado de fallecidos por COVID-19 de 18 a 50 años por sexo y según región. (ordenado de mayor a menor número de casos)

REGIÓN	FEMENINO	%	MASCULINO	%	Casos al 03 julio	%	% del Total
LIMA	3,855	31%	8,743	69%	12,598	100	46%
PIURA	536	34%	1023	66%	1559	100	6%
CALLAO	397	29%	952	71%	1349	100	5%
LA LIBERTAD	391	30%	907	70%	1298	100	5%
ICA	412	34%	802	66%	1214	100	4%
AREQUIPA	424	39%	668	61%	1092	100	4%
LAMBAYEQUE	354	34%	688	66%	1042	100	4%
JUNIN	296	31%	644	69%	940	100	3%
ANCASH	240	31%	539	69%	779	100	3%
PUNO	212	33%	433	67%	645	100	2%
LORETO	203	32%	423	68%	626	100	2%
CUSCO	204	34%	391	66%	595	100	2%
CAJAMARCA	173	33%	357	67%	530	100	2%
UCAYALI	195	39%	311	61%	506	100	2%
SAN MARTIN	154	35%	280	65%	434	100	2%
HUANUCO	114	36%	200	64%	314	100	1%
TACNA	98	35%	186	65%	284	100	1%
AYACUCHO	102	37%	171	63%	273	100	1%
TUMBES	64	30%	149	70%	213	100	1%
AMAZONAS	74	35%	138	65%	212	100	1%
APURIMAC	63	34%	123	66%	186	100	1%
HUANCAVELICA	68	38%	111	62%	179	100	1%
PASCO	59	35%	112	65%	171	100	1%
MADRE DE DIOS	55	34%	105	66%	160	100	1%
MOQUEGUA	51	33%	102	67%	153	100	1%
TOTAL	8,794	32%	18,558	68%	27,352	100	100%

Nota: incluye el 03 de julio.

Fuente: Ministerio de Salud. Plataforma Nacional Datos abiertos. Recuperado el 05/07/2021 de

https://www.datosabiertos.gob.pe/search/field_topic/covid-19-917?sort_by=changed

Elaborado por Terre des Hommes Suisse/Incidencia/Ana Cecilia Aliaga M.

RADAR COVID-19

Número 53 – del 17 de junio al 03 de julio del 2021

Información actualizada sobre cómo afecta la pandemia
a las niñas, niños y adolescentes

Edición

Carmen Barrantes

c.barrantes@terredeshommessuisse.ch

Coordinadora de Comunicaciones para América Latina

Asistente de Edición

Liliana Carrillo

Procesamiento estadístico

Ana Aliaga M.

Daniel A. Carrión N° 866 1° piso, Magdalena del Mar, Lima.

Teléfono: (+51) 01-463-1911

<https://terredeshommessuisse.org.pe>

<https://www.facebook.com/tdhsperu>



Schweizerische Eidgenossenschaft
Confédération suisse
Confederazione Svizzera
Confederaziun svizra

Swiss Agency for Development
and Cooperation SDC



terre des hommes
suisse