

# RADAR COVID-19

Especial niñas, niños y adolescentes  
Resumen Ejecutivo  
Estadísticas al 17 de agosto del 2021

Informe realizado en coordinación con la Adjuntía de la niñez y adolescencia - Defensoría del Pueblo del Perú

Incidencia y Comunicaciones  
Lima - Perú

Radar COVID-19  
Número 59 - del 11 al 17 de Agosto del 2021



Schweizerische Eidgenossenschaft  
Confédération suisse  
Confederazione Svizzera  
Confederaziun svizra

Swiss Agency for Development  
and Cooperation SDC



terre des hommes  
suisse

## Índice

1. RESUMEN.....	3
1.1 PERÚ. CUADRO RESUMEN CONTAGIADOS Y FALLECIDOS POR COVID-19.....	3
2. NNA CONTAGIADOS POR COVID-19.....	4
2.1 REGIONES CON MAYOR NÚMERO DE CONTAGIADOS POR COVID-19 .....	4
2.2 REGIONES CON MAYOR NÚMERO DE CASOS NUEVOS DE CONTAGIADOS POR COVID-19 .....	4
2.3 REGIONES CON MAYOR INCREMENTO PORCENTUAL DE CONTAGIADOS POR COVID-19 .....	5
2.4 REGIONES CON MAYOR Y MENOR VARIACIÓN PORCENTUAL DE CASOS NUEVOS DE CONTAGIADOS POR COVID-19.....	5
3. NNA FALLECIDOS POR COVID-19.....	6
3.1 REGIONES CON MAYOR NÚMERO DE FALLECIDOS POR COVID-19 .....	6
3.2 REGIONES CON NUEVOS CASOS DE FALLECIDOS POR COVID-19.....	6
4. CONTAGIADOS POR COVID-19 SEGÚN FECHAS.....	7
4.1 PERÚ: NÚMERO DE NNA DE 0 - 17 AÑOS CONTAGIADOS COVID-19, SEGÚN PERIODOS Y GRUPOS DE EDAD.....	7
4.2 PERÚ. NÚMERO ACUMULADO DE NNA DE 0 - 17 AÑOS CONTAGIADOS COVID-19, SEGÚN FECHAS Y GRUPOS DE EDAD. ....	7
4.3 PERÚ. NÚMERO ACUMULADO DE CONTAGIADOS POR COVID-19 DE 0 - 17 AÑOS, SEGÚN EDAD SIMPLE .....	8
5. NNA FALLECIDOS COVID-19 SEGÚN FECHAS .....	9
5.1 PERÚ. NÚMERO ACUMULADO DE NNA DE 0 - 17 AÑOS FALLECIDOS POR COVID-19, SEGÚN EDAD SIMPLE .....	9
5.2 PERÚ. FALLECIDOS POR COVID-19 DE 0 A 17 AÑOS, SEGÚN DÍA Y REGIÓN .....	10
5.3 PERÚ. NNA DE 0 - 17 AÑOS CONTAGIADOS POR COVID-19, SEGÚN PERIODO Y REGIÓN .....	25
6. GRÁFICAS. NNA CONTAGIADOS.....	27
GRÁFICA Nº 1. LAS 10 REGIONES CON MAYOR NÚMERO DE NNA CONTAGIADOS POR COVID-19 (AL 03 DE AGOSTO Y AL 10 DE AGOSTO).....	27
GRÁFICA Nº 2 LAS 10 REGIONES CON MAYOR NÚMERO DE NUEVOS CASOS DE NNA CONTAGIADOS POR COVID - 19 (PERIODOS: 28 JULIO – 03 AGOSTO Y 04-10 AGOSTO) .....	28
7.1 PERÚ. FALLECIDOS DE 18 A 50 AÑOS POR COVID-19, SEGÚN SEXO Y POR REGIÓN .....	29
7.2 LIMA Y CALLAO. FALLECIDOS DE 15 A 50 AÑOS POR COVID-19, SEGÚN DISTRITO Y POR SEXO.....	30

## RESUMEN RADAR COVID-19 AL 17 DE AGOSTO DEL 2021

### 1. RESUMEN

#### 1.1 PERÚ. Cuadro resumen contagiados y fallecidos por Covid-19

##### PERÚ. Número acumulado de Contagiados y fallecidos de Covid 19 según grupos de edad y fechas

Totales	Al 10 agosto	Al 17 agosto	%	Casos nuevos al 04-10 agosto	Casos nuevos al 11-17 agosto	%	Variación % acumulada al 10 ago / 17 ago 2021	Variación % casos nuevos 04 - 10 ago 2021 11 - 17 ago 2021	Letalidad
Contagiados	2,128,516	2,137,295		9,448	8,779		0.41%	-7.1%	
Fallecidos	197,146	197,659		373	418		0.26%	12%	9.25%

NNA Contagiados	124,617	125,374	100%	742	757	100%	0.6%	2.0%	
0- 05 años	28,396	28,501	23%	109	105	14%	0.4%	-4%	
06- 11 años	31,666	31,875	25%	201	209	28%	0.7%	4%	
12- 17 años	64,555	64,998	52%	432	443	58%	0.7%	3%	

NNA Fallecidos	1,085	1,089	100%	3	4	100%	0.4%	33%	0.87%
0- 05 años	509	509	47%	2	0	0%	0.0%	-100%	1.79%
06- 11 años	266	269	25%	1	3	75%	1.1%	200%	0.84%
12- 17 años	310	311	28%	0	1	25%	0.3%		0.48%

Nota: incluye el 17 de agosto. La base de datos de fallecidos, en el último mes presentan actualizaciones y modificaciones de fechas pasadas, pero los casos nuevos se refieren al periodo indicado.

Fuente: Ministerio de Salud. Plataforma Nacional Datos abiertos. Recuperado el 19/08/2021 de [https://www.datosabiertos.gob.pe/search/field\\_topic/covid-19-917?sort\\_by=changed](https://www.datosabiertos.gob.pe/search/field_topic/covid-19-917?sort_by=changed)  
Elaborado por Terre des Hommes Suisse/Incidencia/Ana Cecilia Aliaga M.

## 2. NNA CONTAGIADOS POR COVID-19

### 2.1 Regiones con mayor número de contagiados por Covid-19

2.1 Perú. Las 6 Regiones con mayor número de contagiados por Covid-19 de 0 a 17 años (datos acumulados)

REGIÓN	17-Ago	% Total	% relación a Lima
PERÚ	125,374	100%	
LIMA	46,305	37%	
PIURA	6,104	5%	13%
JUNIN	5,490	4%	12%
LORETO	5,465	4%	12%
ICA	5,257	4%	11%
AREQUIPA	5,188	4%	11%

Nota: incluye el 17 de agosto.

Fuente: Ministerio de Salud. Plataforma Nacional Datos abiertos. Recuperado el 19/08/2021 de [https://www.datosabiertos.gob.pe/search/field\\_topic/covid-19-917?sort\\_by=changed](https://www.datosabiertos.gob.pe/search/field_topic/covid-19-917?sort_by=changed)

Elaborado por Terre des Hommes Suisse/Incidencia/Ana Cecilia Aliaga M.

### 2.2 Regiones con mayor número de casos nuevos de contagiados por Covid-19

2.2 Perú. Las 6 Regiones con mayor número de casos nuevos contagiados por Covid-19 de 0 a 17 años, en el periodo 11 - 17 agosto

REGIÓN	11/08 17/08	% Total	% relación a Lima
PERÚ	757	100%	
LIMA	259	34%	
JUNIN	86	11%	33%
AREQUIPA	53	7%	20%
PIURA	47	6%	18%
MOQUEGUA	32	4%	12%
ICA	30	4%	12%

Nota: incluye el 17 de agosto.

Fuente: Ministerio de Salud. Plataforma Nacional Datos abiertos. Recuperado el 19/08/2021 de [https://www.datosabiertos.gob.pe/search/field\\_topic/covid-19-917?sort\\_by=changed](https://www.datosabiertos.gob.pe/search/field_topic/covid-19-917?sort_by=changed)

Elaborado por Terre des Hommes Suisse/Incidencia/Ana Cecilia Aliaga M.

## 2.3 Regiones con mayor incremento porcentual de Contagiados por Covid-19

2.3 Perú. 6 Regiones con mayores incrementos porcentuales en el número de contagiados por Covid-19 de 0 a 17 años, periodo al 10 de agosto y al 17 agosto 2021 (datos acumulados)

REGIÓN	Variación porcentual Al 10 agosto y al 17 agosto 2021	Al 10 agos	Al 17 agos
MOQUEGUA	1.67%	1,913	1,945
JUNIN	1.59%	5,404	5,490
AYACUCHO	1.48%	1,690	1,715
AREQUIPA	1.03%	5,135	5,188
PUNO	1.00%	1,494	1,509
TUMBES	0.94%	1,799	1,816

Nota: incluye el 17 de agosto.

Fuente: Ministerio de Salud. Plataforma Nacional Datos abiertos. Recuperado el 19/08/2021 de [https://www.datosabiertos.gob.pe/search/field\\_topic/covid-19-917?sort\\_by=changed](https://www.datosabiertos.gob.pe/search/field_topic/covid-19-917?sort_by=changed)

Elaborado por Terre des Hommes Suisse/Incidencia/Ana Cecilia Aliaga M.

## 2.4 Regiones con mayor y menor variación porcentual de casos nuevos de contagiados por Covid-19

2.4 Perú. Regiones con incrementos y disminuciones porcentuales mayores a 30% en los **casos nuevos** contagiados por Covid-19 de 0 a 17 años.  
Periodos 04 - 10 y 11-17 agosto 2021

REGIÓN	Variación porcentual	04 -10 agosto	11 -17 agosto
<b>Regiones con variaciones % mayores a 30%</b>			
TUMBES	240.0%	5	17
TACNA	166.7%	6	16
CAJAMARCA	116.7%	12	26
UCAYALI	100.0%	1	2
PIURA	74.1%	27	47
HUANUCO	50.0%	4	6
AYACUCHO	47.1%	17	25
<b>Regiones con disminución % mayor a 30%</b>			
HUANCAVELICA	-85.0%	20	3
LORETO	-72.0%	25	7
APURIMAC	-57.1%	7	3
PASCO	-50.0%	8	4
PUNO	-48.3%	29	15
SAN MARTIN	-47.4%	19	10
CALLAO	-33.3%	33	22
AREQUIPA	-32.9%	79	53

Nota: incluye el 17 de agosto.

Fuente: Ministerio de Salud. Plataforma Nacional Datos abiertos. Recuperado el 19/08/2021 de [https://www.datosabiertos.gob.pe/search/field\\_topic/covid-19-917?sort\\_by=changed](https://www.datosabiertos.gob.pe/search/field_topic/covid-19-917?sort_by=changed)

Elaborado por Terre des Hommes Suisse/Incidencia/Ana Cecilia Aliaga M.

### 3. NNA FALLECIDOS POR COVID-19

#### 3.1 Regiones con mayor número de fallecidos por Covid-19

3.1 Perú. Las 6 Regiones con mayor número de fallecidos por Covid-19 de 0 a 17 años, al 17 agosto (datos acumulados)

REGIÓN	17-Ago	% Total	% relación a Lima
PERÚ	1,089	100%	
LIMA	310	28%	100%
PIURA	85	8%	27%
UCAYALI	78	7%	25%
LAMBAYEQUE	67	6%	22%
LORETO	59	5%	19%
JUNIN	54	5%	17%
Subtotal	653	60.0%	

Nota: incluye el 17 de agosto.

Fuente: Ministerio de Salud. Plataforma Nacional Datos abiertos. Recuperado el 19/08/2021 de [https://www.datosabiertos.gob.pe/search/field\\_topic/covid-19-917?sort\\_by=changed](https://www.datosabiertos.gob.pe/search/field_topic/covid-19-917?sort_by=changed)

Elaborado por Terre des Hommes Suisse/Incidencia/Ana Cecilia Aliaga M.

#### 3.2 Regiones con nuevos casos de fallecidos por Covid-19

3.2 Perú. Regiones con fallecidos por Covid-19 de 0 a 17 años, en el periodo 11 - 17 agosto

REGIÓN	11/08 17/08	% Total
PERÚ	4	100%
LIMA	1	25.0%
PIURA	1	25.0%
ICA	1	25.0%
HUÁNUCO	1	25.0%

Nota: incluye el 17 de agosto.

Fuente: Ministerio de Salud. Plataforma Nacional Datos abiertos. Recuperado el 19/08/2021 de [https://www.datosabiertos.gob.pe/search/field\\_topic/covid-19-917?sort\\_by=changed](https://www.datosabiertos.gob.pe/search/field_topic/covid-19-917?sort_by=changed)

Elaborado por Terre des Hommes Suisse/Incidencia/Ana Cecilia Aliaga M.

## 4. CONTAGIADOS POR COVID-19 SEGÚN FECHAS

### 4.1 PERÚ: Número de NNA de 0 - 17 años contagiados COVID-19, según periodos y grupos de edad.

#### 4.1 PERÚ: Número de NNA de 0 - 17 años contagiados COVID-19, según periodos y grupos de edad.

Grupos de Edades	18/02 24/02	25/02 06/03	07/03 16/03	17/03 27/03	28/03 03/04	04/04 10/04	11/04 17/04	18/04 24/04	25/04 01/05	02/05 08/05	09/05 16/05	17/05 24/05	25/05 31/05	01/06 07/06	08/06 16/06	17/06 03/07	04/07 10/07	11/07 20/07	21/07 27/07	28/07 03/08	04/08 10/08	11/08 17/08
0 - 5 años	221	377	407	596	380	430	402	386	323	279	321	274	224	183	290	353	147	219	114	110	109	105
6 - 11 años	405	618	734	1,141	607	773	713	747	643	484	562	505	382	363	404	639	264	280	202	194	201	209
12 - 17 años	1,229	1,795	1,914	3,041	1,682	2,185	2,047	2,024	1,824	1,338	1,415	1,311	1,022	913	973	1,725	626	741	438	438	432	443
0-17 años	1,855	2,790	3,055	4,778	2,669	3,388	3,162	3,157	2,790	2,101	2,298	2,090	1,628	1,459	1,667	2,717	1,037	1,240	754	742	742	757

Nota: incluye el 17 de agosto.

Fuente: Ministerio de Salud. Plataforma Nacional Datos abiertos. Recuperado el 19/08/2021 de [https://www.datosabiertos.gob.pe/search/field\\_topic/covid-19-917?sort\\_by=changed](https://www.datosabiertos.gob.pe/search/field_topic/covid-19-917?sort_by=changed)

Elaborado por Terre des Hommes Suisse/Incidencia/Ana Cecilia Aliaga M.

### 4.2 Perú. Número acumulado de NNA de 0 - 17 años contagiados COVID-19, según fechas y grupos de edad.

#### 4.2 Perú. Número acumulado de NNA de 0 - 17 años contagiados COVID-19, según fechas y grupos de edad.

Grupos de Edades	Al 24 feb	Al 06 marz	Al 16 mar	Al 27 mar	Al 03 abr	Al 10 abr	Al 17 abr	Al 24 abr	Al 01 may	Al 08 may	Al 16 may	Al 24 may	Al 31 may	Al 07 jun	Al 16 jun	Al 03 jul	Al 10 jul	Al 20 julio	Al 27 jul	Al 03 ago	Al 10 ago	Al 17 ago
0 - 5 años	22,472	22,849	23,256	23,852	24,232	24,662	25,064	25,450	25,773	26,052	26,373	26,647	26,871	27,054	27,344	27,697	27,844	28,063	28,177	28,287	28,396	28,501
6 - 11 años	21,210	21,828	22,562	23,703	24,310	25,083	25,796	26,543	27,186	27,670	28,232	28,737	29,119	29,482	29,886	30,525	30,789	31,069	31,271	31,465	31,666	31,875
12 - 17 años	36,671	38,466	40,380	43,421	45,103	47,288	49,335	51,359	53,183	54,521	55,936	57,247	58,269	59,182	60,155	61,880	62,506	63,247	63,685	64,123	64,555	64,998
0-17 años	80,353	83,143	86,198	90,976	93,645	97,033	100,195	103,352	106,142	108,243	110,541	112,631	114,259	115,718	117,385	120,102	121,139	122,379	123,133	123,875	124,617	125,374

Nota: incluye el 17 de agosto.

Fuente: Ministerio de Salud. Plataforma Nacional Datos abiertos. Recuperado el 19/08/2021 de [https://www.datosabiertos.gob.pe/search/field\\_topic/covid-19-917?sort\\_by=changed](https://www.datosabiertos.gob.pe/search/field_topic/covid-19-917?sort_by=changed)

Elaborado por Terre des Hommes Suisse/Incidencia/Ana Cecilia Aliaga M.

### 4.3 Perú. Número acumulado de contagiados por Covid-19 de 0 - 17 años, según edad simple

#### 4.3. Perú. Número acumulado de contagiados por Covid19 de 0 - 17 años, según edad simple

Edad	Al 17 agosto	%
0	7,662	6.1%
1	5,430	4.3%
2	4,046	3.2%
3	3,706	3.0%
4	3,720	3.0%
5	3,937	3.1%
6	4,239	3.4%
7	4,678	3.7%
8	4,919	3.9%
9	5,286	4.2%
10	5,923	4.7%
11	6,830	5.4%
12	7,611	6.1%
13	8,439	6.7%
14	9,830	7.8%
15	11,527	9.2%
16	13,199	10.5%
17	14,392	11.5%
<b>TOTAL</b>	<b>125,374</b>	<b>100%</b>

Nota: incluye el 17 de agosto.

Fuente: Ministerio de Salud. Plataforma Nacional Datos abiertos.

Recuperado el 19/08/2021 de

[https://www.datosabiertos.gob.pe/search/field\\_topic/covid-19-917?sort\\_by=changed](https://www.datosabiertos.gob.pe/search/field_topic/covid-19-917?sort_by=changed)

Elaborado por Terre des Hommes Suisse/Incidencia/Ana Cecilia Aliaga M.



## 5. NNA FALLECIDOS COVID-19 SEGÚN FECHAS

### 5.1 Perú. Número acumulado de NNA de 0 - 17 años fallecidos por Covid-19, según edad simple

5.1 Perú. Número acumulado de NNA de 0 - 17 años fallecidos por Covid19, según edad simple

Edad	Al 17 agosto	%
0	152	14.0%
1	135	12.4%
2	76	7.0%
3	45	4.1%
4	61	5.6%
5	39	3.6%
6	34	3.1%
7	45	4.1%
8	47	4.3%
9	47	4.3%
10	45	4.1%
11	51	4.7%
12	40	3.7%
13	35	3.2%
14	49	4.5%
15	51	4.7%
16	66	6.1%
17	70	6.4%
n/d	1	0.1%
<b>TOTAL</b>	<b>1,089</b>	<b>100%</b>

Nota: incluye el 17 de agosto.

Fuente: Ministerio de Salud. Plataforma Nacional Datos abiertos.

Recuperado el 19/08/2021 de

[https://www.datosabiertos.gob.pe/search/field\\_topic/covid-19-917?sort\\_by=changed](https://www.datosabiertos.gob.pe/search/field_topic/covid-19-917?sort_by=changed)

Elaborado por Terre des Hommes Suisse/Incidencia/Ana Cecilia Aliaga M.

## 5.2 PERÚ. Fallecidos por COVID-19 de 0 a 17 años, según día y región

### 5.2 PERÚ. Fallecidos por COVID-19 de 0 a 17 años, al 17 de agosto del 2021, según día y región

FECHA	Ama zonas	Ancas h	Apurí mac	Arequ ipa	Ayacu cho	Caja marca	Callao	Cusco	Huanc avelic a	Huánu co	Ica	Junin	La Libert ad	Lamba yeque	Lima	Loreto	Madre de Dios	Moqu egua	Pasco	Puno	Piura	San Martin	Tacna	Tumb es	Ucayal i	Total por día
20200314	0	0	0	0	0	0	0	0	0	0	0	0	0	0	1	1	0	0	0	0	0	0	0	0	0	2
20200322	0	0	0	0	0	0	0	0	0	0	0	0	0	0	0	1	0	0	0	0	1	0	0	0	0	2
20200323	0	0	0	0	0	0	0	0	0	0	0	0	0	0	0	0	1	0	0	0	0	0	0	0	0	1
20200324	0	0	0	0	0	0	0	0	0	0	0	0	0	0	0	1	0	0	0	0	0	0	0	0	0	1
20200327	0	0	0	0	0	0	0	0	0	0	0	0	0	0	1	0	0	0	0	0	0	0	0	0	0	1
20200329	0	0	0	0	0	0	0	0	0	0	0	0	0	0	1	0	0	0	0	0	0	0	0	0	0	1
20200404	0	0	0	0	0	0	0	0	0	0	0	0	0	0	0	0	0	0	0	0	1	0	0	0	1	2
20200405	0	0	0	0	0	0	0	0	0	0	0	0	0	1	0	0	0	0	0	0	0	0	0	0	0	1
20200406	0	0	0	0	0	0	0	0	0	0	0	0	0	0	1	0	0	0	0	0	0	0	0	0	0	1
20200407	0	0	0	0	0	0	0	0	0	0	0	0	0	0	0	0	0	0	0	0	0	0	0	0	1	1
20200409	0	0	0	0	0	0	0	0	0	0	1	0	0	0	1	0	0	0	0	0	1	0	0	0	0	3
20200410	0	0	0	0	0	0	0	0	0	0	0	0	0	0	1	0	0	0	0	0	1	0	0	0	1	3
20200411	0	0	0	0	0	0	0	0	0	0	0	0	0	0	0	0	0	0	0	0	1	0	0	0	0	1
20200412	0	0	0	0	0	0	0	0	0	0	0	1	0	0	0	0	0	0	0	0	0	0	0	0	0	1
20200414	0	0	0	0	0	0	0	0	0	0	0	0	0	0	1	0	0	0	0	0	0	0	0	0	0	1
20200415	0	0	0	1	0	0	0	0	0	0	0	0	0	1	1	0	0	0	0	0	0	0	0	0	0	3
20200416	0	0	0	0	0	0	0	0	0	0	0	0	0	0	0	0	0	0	0	0	2	0	0	0	0	2
20200417	0	0	0	0	0	0	0	0	0	0	0	0	1	0	0	0	0	0	0	0	0	0	0	0	0	1
20200418	0	0	0	0	0	0	0	0	0	0	0	0	0	0	1	0	0	0	0	0	0	0	0	1	0	2
20200420	0	0	0	0	0	0	0	0	0	0	0	0	0	0	1	0	0	0	0	0	0	0	0	0	0	1
20200422	0	0	0	0	0	0	1	0	0	0	0	0	0	0	0	0	0	0	0	0	0	0	0	0	0	1
20200423	0	0	0	0	0	0	0	0	0	0	0	1	0	0	0	0	0	0	0	0	0	0	0	0	1	2
20200424	0	0	0	0	0	0	0	0	0	0	1	0	0	0	1	0	0	0	0	0	1	0	0	0	1	4
20200426	0	0	0	0	0	0	1	0	0	0	0	0	0	0	2	0	0	0	0	0	0	0	0	0	1	4
20200427	0	0	0	0	0	0	0	0	0	0	0	0	0	0	4	0	0	0	0	0	1	0	0	0	0	5

5.2 PERÚ. Fallecidos por COVID-19 de 0 a 17 años, al 17 de agosto del 2021, según día y región

FECHA	Ama zonas	Ancas h	Apurí mac	Arequ ipa	Ayacu cho	Caja marca	Callao	Cusco	Huanc avelic a	Huánu co	Ica	Junin	La Libert ad	Lamba yeque	Lima	Loreto	Madre de Dios	Moqu egua	Pasco	Puno	Piura	San Martín	Tacna	Tumb es	Ucayal i	Total por día	
20200429	0	0	0	0	0	0	0	0	0	0	0	0	0	1	0	0	0	0	0	0	0	0	0	0	0	1	
20200430	0	0	0	0	0	0	0	0	0	0	0	0	0	0	1	0	0	0	0	0	0	0	0	0	0	1	2
20200501	0	0	0	0	0	0	0	0	0	0	0	0	0	0	2	0	0	0	0	0	0	0	0	0	0	2	4
20200503	0	0	0	0	0	0	0	0	0	0	0	0	0	0	0	0	0	0	0	0	0	1	0	0	0	0	1
20200504	0	0	0	0	0	0	0	0	0	0	0	2	0	1	0	0	0	0	0	0	0	0	0	0	2	1	6
20200505	0	2	0	0	0	0	0	0	0	0	0	0	0	1	0	2	0	0	1	0	0	0	0	0	0	1	7
20200506	0	0	0	0	0	1	0	0	0	0	0	0	0	0	1	0	0	0	0	0	0	0	0	0	0	0	2
20200507	0	0	0	0	0	0	0	0	0	0	0	0	0	0	1	0	0	0	0	0	0	0	0	0	0	1	2
20200508	0	0	0	0	0	0	0	0	0	0	1	0	0	1	1	1	0	0	0	0	0	0	0	0	0	0	4
20200509	0	0	0	0	0	0	0	0	0	0	0	0	0	1	1	0	0	0	0	0	0	0	0	0	0	0	2
20200510	0	0	0	0	0	0	0	0	0	0	0	1	0	0	2	0	0	0	0	0	0	0	0	0	0	0	3
20200511	0	0	0	0	0	0	0	0	0	0	0	0	0	1	0	0	0	0	0	0	0	0	0	0	0	0	1
20200512	0	0	0	0	0	0	0	0	0	0	0	0	0	1	1	0	0	0	0	0	0	0	0	0	0	1	3
20200513	0	0	0	0	0	0	0	0	0	0	0	0	0	0	1	0	0	0	0	0	0	0	0	0	0	2	3
20200514	0	0	0	0	0	0	0	0	0	0	0	0	0	0	1	0	0	0	0	0	0	1	0	0	0	1	3
20200515	0	0	0	0	0	0	1	0	0	0	1	0	0	1	1	1	0	0	0	0	0	0	0	0	0	0	5
20200516	0	0	0	0	0	0	0	0	0	0	0	0	0	1	2	1	0	0	0	0	0	0	1	0	0	0	5
20200517	0	0	0	0	0	0	0	0	0	0	0	0	0	0	1	0	0	0	0	0	0	0	0	0	1	2	4
20200518	0	0	0	0	0	0	0	0	0	0	0	0	0	1	1	0	0	0	0	0	0	1	0	0	0	0	3
20200519	0	1	0	0	0	1	0	0	0	0	0	0	0	0	1	0	0	0	0	0	0	1	0	0	0	0	4
20200520	0	0	0	0	0	0	0	0	0	0	0	0	0	0	0	1	0	0	0	0	0	2	0	0	0	0	3
20200521	0	0	0	0	0	0	0	0	0	0	0	0	0	0	1	0	0	0	0	0	0	0	0	0	0	0	1
20200522	0	0	0	0	0	0	0	0	0	0	0	1	0	0	2	1	0	0	0	0	0	0	0	0	0	0	4
20200523	1	0	0	0	0	0	0	0	1	0	0	0	0	0	1	1	0	0	0	0	0	0	0	0	0	1	5
20200524	0	0	0	0	0	0	0	0	0	0	0	0	0	0	3	0	0	0	0	0	0	1	0	0	0	0	4
20200527	0	0	0	0	0	0	0	0	0	0	0	0	0	0	1	0	0	0	0	0	0	0	0	0	0	0	1
20200528	0	0	0	0	0	0	0	0	0	0	0	0	1	0	0	0	0	0	0	0	0	1	0	0	0	1	3
20200529	0	0	0	0	0	0	0	0	0	0	0	0	0	0	1	0	0	0	0	0	0	0	0	0	0	0	1
20200530	0	0	0	0	0	1	0	0	0	0	0	0	0	0	0	0	0	0	0	0	1	0	0	0	0	1	3
20200531	0	0	0	0	0	0	0	0	0	0	0	0	0	0	4	1	0	0	0	0	0	0	0	0	0	0	5

5.2 PERÚ. Fallecidos por COVID-19 de 0 a 17 años, al 17 de agosto del 2021, según día y región

FECHA	Ama zonas	Ancas h	Apurí mac	Arequ ipa	Ayacu cho	Caja marca	Callao	Cusco	Huanc avelic a	Huánu co	Ica	Junin	La Libert ad	Lamba yeque	Lima	Loreto	Madre de Dios	Moqu egua	Pasco	Puno	Piura	San Martin	Tacna	Tumb es	Ucayal i	Total por día	
20200601	0	0	0	0	0	0	1	0	0	0	0	0	0	0	2	0	0	0	0	0	0	1	0	0	0	4	
20200602	0	0	0	0	0	0	0	0	0	0	0	1	1	0	2	1	0	0	0	0	0	0	0	0	0	1	6
20200603	0	0	0	0	0	0	0	0	0	0	0	1	0	0	0	0	0	0	0	0	0	0	0	0	1	2	
20200604	0	0	0	0	0	0	0	0	0	0	0	0	0	0	1	0	0	0	0	0	0	0	0	0	0	0	1
20200605	0	0	0	0	0	0	0	0	0	0	0	0	1	0	1	0	0	0	0	0	0	0	2	0	0	0	4
20200606	0	0	0	0	0	1	1	0	0	0	0	0	0	1	0	0	0	0	0	0	0	0	0	0	0	0	3
20200608	0	0	0	0	0	0	0	0	0	0	0	0	0	0	0	0	0	0	0	0	0	2	0	0	0	1	3
20200609	0	0	0	0	0	0	0	0	0	0	0	0	0	0	2	2	0	0	0	0	0	0	0	0	0	0	4
20200610	0	0	0	0	0	0	0	0	0	0	0	0	0	0	1	0	0	0	0	0	0	0	0	0	0	1	2
20200611	0	0	0	0	0	0	0	0	0	1	1	0	0	0	1	1	0	0	0	0	0	0	0	0	0	1	5
20200612	0	0	0	0	0	0	0	0	0	0	0	0	0	0	1	0	0	0	0	0	0	0	0	0	0	0	1
20200613	0	0	0	0	0	0	0	0	0	0	0	0	0	0	2	0	0	0	0	0	0	1	0	0	0	3	6
20200614	0	0	0	0	0	0	0	0	0	0	0	0	0	0	2	1	0	0	0	0	0	0	0	0	0	0	3
20200615	0	0	0	0	0	0	0	0	0	0	0	0	1	0	4	0	1	0	1	0	0	0	0	0	0	0	7
20200616	0	0	0	0	0	0	0	0	0	0	0	0	0	0	1	0	0	0	0	0	0	2	0	0	0	0	3
20200617	0	0	0	0	0	0	0	0	0	0	0	0	0	0	2	0	0	0	0	0	0	0	0	0	0	1	3
20200619	0	0	0	0	0	0	0	0	0	0	0	0	0	0	2	0	0	0	0	0	2	0	0	0	0	0	4
20200620	0	0	0	0	0	0	0	0	0	0	0	0	0	0	2	0	0	0	0	0	0	0	1	0	0	0	3
20200621	0	0	0	0	0	0	0	0	0	0	0	0	0	0	1	0	0	0	0	0	0	0	0	0	0	0	1
20200622	0	0	0	0	0	0	0	0	0	0	0	0	0	0	3	0	0	0	0	0	0	1	0	0	0	0	4
20200623	0	1	0	0	0	0	0	0	0	0	0	0	0	1	2	1	0	0	0	0	0	0	0	0	0	0	5
20200624	0	0	0	0	0	0	0	0	0	0	0	0	0	0	2	0	0	0	0	0	0	1	0	0	0	0	3
20200625	0	0	0	0	0	0	0	0	0	0	0	0	0	0	2	0	0	0	0	0	0	0	0	0	0	0	2
20200626	0	0	0	0	0	0	0	0	0	1	0	0	0	0	1	0	0	0	0	0	0	0	0	0	0	0	2
20200627	0	0	0	0	0	0	0	0	0	0	0	0	0	0	1	0	0	0	0	0	0	0	0	0	0	0	1
20200628	0	0	0	1	0	0	0	0	0	0	0	0	1	0	2	0	0	0	0	0	0	0	0	0	0	1	5
20200629	0	0	0	0	0	0	0	0	0	0	0	0	0	0	1	0	0	0	0	0	0	0	0	0	0	0	1
20200630	0	0	0	0	0	0	0	0	0	0	0	0	0	0	1	0	0	0	0	0	0	1	0	0	0	0	2
20200701	0	0	0	1	0	0	0	0	0	0	2	0	0	0	2	0	0	0	0	0	0	0	0	0	0	2	7
20200702	0	3	1	0	0	1	0	0	0	0	0	0	0	0	1	0	0	0	0	0	1	1	0	0	0	1	9

5.2 PERÚ. Fallecidos por COVID-19 de 0 a 17 años, al 17 de agosto del 2021, según día y región

FECHA	Ama zonas	Ancas h	Apurí mac	Arequ ipa	Ayacu cho	Caja marca	Callao	Cusco	Huanc avelic a	Huánu co	Ica	Junin	La Libert ad	Lamba yeque	Lima	Loreto	Madre de Dios	Moqu egua	Pasco	Puno	Piura	San Martín	Tacna	Tumb es	Ucayal i	Total por día	
20200703	0	0	0	0	0	0	0	0	0	0	0	0	1	1	0	1	0	0	0	0	0	0	0	0	2	5	
20200704	0	0	0	0	0	0	0	0	0	0	0	0	1	0	2	0	0	0	0	0	0	0	0	0	0	0	3
20200705	0	0	0	0	0	0	1	0	0	0	0	0	1	1	1	0	0	0	0	1	0	0	0	0	0	0	5
20200706	0	0	0	0	0	0	0	0	0	0	0	0	1	1	1	0	0	0	0	0	0	0	0	0	1	0	4
20200707	0	0	0	0	0	0	0	0	0	0	0	0	0	0	1	0	0	0	0	0	0	0	1	0	0	2	4
20200708	0	0	0	0	0	0	0	0	1	0	0	2	0	0	2	0	0	0	0	0	0	0	0	0	0	0	5
20200709	0	1	0	0	0	0	0	0	0	1	0	0	0	0	1	0	0	0	0	0	0	0	1	0	1	1	6
20200711	0	0	0	0	0	0	0	0	0	0	0	1	0	1	3	0	0	0	0	0	0	1	0	0	0	0	6
20200712	0	0	0	0	0	0	1	0	0	0	0	0	0	0	0	0	0	0	0	0	0	0	0	0	0	0	1
20200713	0	0	0	0	0	0	0	0	0	0	0	0	0	0	1	0	0	1	0	0	0	0	0	0	0	0	2
20200715	0	0	0	1	0	0	0	0	0	0	0	0	0	0	0	2	0	0	0	0	0	0	0	0	0	0	3
20200716	1	0	0	0	0	0	0	0	0	0	0	0	0	0	1	0	0	0	0	0	0	0	0	0	1	0	3
20200717	0	0	0	1	0	0	0	0	0	0	0	0	0	0	2	1	0	0	0	0	0	0	0	0	0	0	4
20200719	0	0	0	1	0	0	0	0	0	0	0	0	2	0	1	0	0	0	0	0	0	1	0	0	0	0	5
20200720	0	0	0	0	0	0	0	0	0	0	0	0	0	0	0	1	0	0	0	0	0	0	0	0	0	0	1
20200721	0	0	0	0	0	0	0	0	0	0	0	0	0	1	1	1	0	0	0	0	0	0	0	0	0	0	3
20200722	0	0	0	0	0	0	0	0	0	0	0	0	0	0	0	1	0	0	0	0	0	0	1	0	0	0	2
20200723	0	0	0	0	0	1	0	0	0	0	0	0	0	0	0	0	0	0	0	0	0	0	0	1	0	0	2
20200724	0	0	0	0	0	0	0	0	0	0	0	0	0	0	3	0	0	0	0	0	0	0	0	0	0	0	3
20200725	0	0	0	0	0	0	0	0	0	0	0	0	1	0	1	0	2	0	0	0	0	0	0	0	0	0	4
20200727	0	0	0	0	0	0	0	0	0	0	0	0	0	0	4	0	0	0	0	0	0	0	0	0	0	1	5
20200728	0	0	0	0	0	0	0	0	0	0	0	0	1	0	0	2	0	0	0	0	0	0	0	0	0	1	4
20200729	0	0	0	0	0	0	0	0	0	0	0	2	1	0	0	0	0	0	0	0	0	0	0	0	0	0	3
20200730	0	0	0	0	0	0	0	0	0	0	0	0	0	0	1	0	0	0	0	0	0	0	0	0	0	0	1
20200731	0	0	0	0	0	0	0	0	0	0	0	0	0	0	4	0	0	0	0	0	0	1	0	0	0	1	6
20200801	0	0	0	0	0	0	0	0	0	0	0	0	0	0	1	0	0	0	0	0	0	0	0	0	0	1	2
20200802	0	0	0	0	0	0	0	0	0	0	0	0	0	0	0	0	2	0	0	0	0	0	0	0	0	0	2
20200803	1	0	0	0	0	0	0	0	0	0	0	0	0	0	1	0	0	0	0	0	0	0	0	0	0	0	2
20200804	0	0	0	0	0	0	0	1	0	0	0	0	0	0	0	0	0	0	0	0	0	0	1	0	0	0	2
20200805	0	0	0	0	0	0	0	0	0	0	1	0	0	1	0	0	0	0	0	0	0	0	0	0	0	1	3

5.2 PERÚ. Fallecidos por COVID-19 de 0 a 17 años, al 17 de agosto del 2021, según día y región

FECHA	Ama zonas	Ancas h	Apurí mac	Arequ ipa	Ayacu cho	Caja marca	Callao	Cusco	Huanc avelic a	Huánu co	Ica	Junin	La Libert ad	Lamba yeque	Lima	Loreto	Madre de Dios	Moqu egua	Pasco	Puno	Piura	San Martín	Tacna	Tumb es	Ucayal i	Total por día	
20200806	0	0	0	0	0	0	0	0	0	1	0	0	0	0	1	0	0	0	0	0	0	0	0	0	0	2	
20200807	0	0	0	0	0	0	0	0	0	1	0	1	0	1	0	1	0	0	0	0	0	0	0	0	0	0	4
20200808	1	0	0	0	0	0	0	0	0	0	0	0	1	0	2	0	0	0	0	0	0	0	0	0	0	4	
20200809	0	0	0	0	0	0	0	0	0	1	1	0	0	1	1	0	0	0	0	1	0	0	0	0	0	5	
20200810	0	0	0	0	0	1	0	0	0	0	1	1	0	0	2	0	0	0	1	0	1	0	0	0	0	7	
20200811	0	0	0	0	0	0	0	0	1	0	0	1	0	0	1	0	0	0	0	0	0	0	0	0	0	3	
20200812	0	0	0	0	0	0	0	0	0	0	0	0	0	0	1	0	0	0	1	0	0	0	0	0	0	2	
20200813	0	0	0	0	0	0	0	0	0	0	0	0	0	0	3	0	0	0	0	0	0	1	0	0	1	5	
20200814	1	0	0	0	0	0	0	0	1	0	0	0	1	1	1	1	0	0	0	0	1	0	0	0	0	7	
20200815	0	0	0	0	0	0	0	0	1	0	0	0	0	0	1	0	0	0	0	0	0	0	0	0	1	3	
20200816	0	0	0	0	0	0	0	0	0	0	0	0	0	0	0	0	0	0	0	1	0	1	0	0	0	2	
20200817	0	1	0	0	0	0	0	0	0	0	0	0	1	0	2	0	0	0	0	0	0	0	0	0	0	4	
20200818	0	0	0	1	0	0	0	0	0	0	0	0	1	0	0	0	0	0	0	0	0	0	0	0	0	2	
20200819	0	0	0	0	0	0	0	0	0	0	0	0	0	0	0	1	0	0	0	0	0	0	0	0	0	1	
20200820	0	0	0	0	0	1	0	0	0	0	0	1	0	0	0	0	0	0	0	1	0	0	0	0	0	3	
20200822	0	0	0	0	0	1	0	0	0	0	0	0	0	1	3	1	0	0	0	1	0	0	0	0	0	7	
20200823	0	2	0	0	0	0	1	0	0	0	1	0	0	0	3	0	0	0	1	1	0	0	0	0	0	9	
20200824	0	0	0	0	1	0	0	0	0	0	0	0	0	0	0	0	0	0	0	0	1	0	0	0	0	2	
20200825	0	1	0	0	0	0	0	0	0	0	0	0	0	0	1	1	0	0	0	1	0	0	0	0	0	4	
20200826	0	0	0	0	0	0	1	0	0	1	0	0	0	0	2	0	0	0	0	0	0	0	0	0	0	4	
20200827	0	0	0	0	0	0	0	0	0	0	1	1	0	0	1	0	0	0	0	0	0	0	0	0	0	3	
20200828	0	0	0	0	0	0	0	0	0	0	0	0	0	0	2	0	0	0	0	0	0	0	0	0	0	2	
20200829	1	1	0	0	0	0	0	0	0	0	0	0	0	0	0	0	0	0	0	0	0	0	0	0	2	4	
20200830	0	0	0	0	0	0	1	0	2	0	0	0	0	0	0	0	0	0	0	0	1	0	0	0	1	5	
20200831	1	0	0	0	0	0	0	0	0	0	1	1	0	0	0	0	0	0	0	2	0	1	0	1	0	7	
20200901	0	0	0	0	0	0	0	0	0	0	0	0	0	0	2	0	0	0	0	0	0	0	0	0	0	2	
20200902	0	0	0	0	0	0	0	0	0	0	1	0	0	0	0	0	0	0	0	0	1	0	0	0	0	2	
20200903	0	0	0	0	0	0	0	1	0	0	0	0	0	0	1	0	0	0	0	0	0	0	0	0	0	2	
20200904	0	0	0	0	0	0	0	1	0	0	1	1	0	0	3	0	0	0	0	0	2	0	0	0	0	8	
20200905	0	1	0	0	0	0	0	0	0	0	0	0	0	0	0	0	0	0	0	0	0	0	0	0	2	3	

5.2 PERÚ. Fallecidos por COVID-19 de 0 a 17 años, al 17 de agosto del 2021, según día y región

FECHA	Ama zonas	Ancas h	Apurí mac	Arequ ipa	Ayacu cho	Caja marca	Callao	Cusco	Huanc avelic a	Huánu co	Ica	Junin	La Libert ad	Lamba yeque	Lima	Loreto	Madre de Dios	Moqu egua	Pasco	Puno	Piura	San Martin	Tacna	Tumb es	Ucayal i	Total por día	
20200906	0	0	0	0	0	0	0	0	0	0	0	1	0	0	0	0	0	0	0	0	0	0	0	0	0	1	
20200907	0	0	0	0	0	0	0	0	0	0	0	0	0	0	0	0	0	0	0	0	1	0	0	0	0	0	1
20200908	0	0	0	0	0	0	0	0	0	0	0	0	1	1	1	0	0	0	0	0	0	0	0	0	0	1	4
20200909	1	0	0	0	0	0	0	0	0	0	0	0	1	0	0	0	0	0	0	0	0	0	0	0	0	0	2
20200910	0	0	0	0	0	0	0	0	0	0	0	0	0	0	0	0	0	0	0	0	0	0	0	0	0	1	1
20200911	0	0	0	0	0	0	0	0	0	0	0	1	0	0	2	0	0	0	0	0	0	0	0	0	0	1	4
20200912	0	0	0	0	0	0	0	0	0	0	0	0	0	0	1	0	0	0	0	0	2	0	0	0	0	0	3
20200913	0	0	0	0	0	1	0	0	0	0	0	0	0	0	1	0	0	0	0	0	0	0	0	0	0	1	3
20200914	0	0	0	0	0	0	0	0	0	0	0	0	0	0	0	0	0	0	0	0	1	0	0	1	0	0	2
20200916	0	0	0	0	0	0	0	0	0	0	0	0	1	0	1	0	0	0	0	0	0	0	0	0	0	1	3
20200917	0	0	0	0	0	0	0	0	0	0	0	0	0	1	1	0	0	0	0	0	0	0	0	0	0	1	3
20200918	0	0	0	0	0	0	0	0	0	0	0	0	1	0	0	1	0	0	0	0	0	0	0	0	0	0	2
20200919	0	0	0	0	0	0	0	0	0	0	0	1	1	0	0	0	0	0	0	0	2	0	0	0	0	0	4
20200920	0	0	0	0	0	0	0	0	0	0	1	0	0	0	2	0	0	0	0	0	0	0	0	0	0	0	3
20200921	0	0	0	0	0	0	0	0	0	0	0	0	0	0	1	0	1	0	0	1	1	0	0	0	0	0	4
20200922	0	0	0	0	0	0	0	0	0	0	1	0	0	0	1	0	0	0	0	0	0	0	0	0	0	0	2
20200923	0	0	0	0	0	0	0	1	0	1	0	0	0	0	0	0	0	0	0	0	0	0	0	0	0	0	2
20200924	1	0	0	1	0	0	0	0	0	0	0	0	0	0	0	0	0	0	0	0	0	0	0	0	0	0	2
20200925	0	0	0	0	0	1	0	1	0	0	0	0	1	0	0	0	0	0	0	0	0	0	1	1	0	0	5
20200926	0	0	0	1	0	0	0	0	0	0	0	0	0	0	1	0	0	0	0	0	1	0	0	0	0	0	3
20200927	0	0	0	0	0	0	0	0	0	0	0	1	0	0	0	0	0	0	0	0	0	0	0	0	0	0	1
20200928	0	0	0	0	0	0	0	0	0	0	0	0	0	1	0	0	0	0	0	0	0	0	0	0	0	0	1
20200929	0	0	0	0	0	0	0	0	0	0	0	0	0	0	1	0	0	0	0	0	0	0	0	0	0	0	1
20200930	0	0	0	0	0	0	0	1	0	0	0	0	0	0	0	0	0	0	0	0	0	1	1	0	0	0	3
20201001	0	0	0	0	0	0	0	0	0	0	0	0	0	0	0	0	0	0	0	0	0	0	0	0	1	0	1
20201003	0	0	0	0	0	0	0	0	0	0	0	0	0	0	1	0	0	0	0	0	0	0	0	0	0	0	1
20201004	0	0	0	0	0	0	0	1	0	0	0	0	0	0	0	0	0	0	0	0	0	0	0	0	0	0	1
20201005	0	0	0	0	0	0	0	0	1	0	0	0	0	0	1	0	0	0	0	0	0	0	0	0	0	0	2
20201006	0	0	0	0	0	0	0	0	0	0	0	0	0	0	1	0	0	0	0	0	0	0	0	0	0	0	1
20201007	0	0	0	0	0	0	0	0	0	0	0	0	0	0	1	0	0	0	0	0	0	0	0	0	0	0	1

5.2 PERÚ. Fallecidos por COVID-19 de 0 a 17 años, al 17 de agosto del 2021, según día y región

FECHA	Ama zonas	Ancas h	Apurí mac	Arequ ipa	Ayacu cho	Caja marca	Callao	Cusco	Huanc avelic a	Huánu co	Ica	Junin	La Libert ad	Lamba yeque	Lima	Loreto	Madre de Dios	Moqu egua	Pasco	Puno	Piura	San Martín	Tacna	Tumb es	Ucayal i	Total por día
20201009	0	0	0	0	0	0	0	0	0	0	0	1	0	0	0	1	0	0	1	0	0	0	0	0	0	3
20201011	0	0	0	0	0	0	0	0	1	0	0	0	0	0	0	0	0	0	0	0	0	0	0	0	0	1
20201012	0	0	0	0	0	0	0	0	0	0	0	0	0	0	1	0	0	0	0	0	0	0	0	0	1	2
20201013	0	0	0	1	0	0	0	0	0	0	0	0	1	0	0	0	0	0	0	0	0	0	0	0	0	2
20201014	0	0	1	0	0	0	0	0	0	0	0	0	0	0	0	0	0	0	0	0	0	0	0	0	0	1
20201015	0	0	0	0	0	2	0	0	0	1	0	0	0	0	0	0	0	0	0	0	0	0	0	0	0	3
20201016	0	0	0	0	0	0	0	0	0	0	0	1	0	0	0	0	0	0	0	0	0	0	1	0	0	2
20201017	0	0	0	0	0	0	0	0	0	0	2	0	0	0	0	0	0	0	0	0	0	0	0	0	0	2
20201018	0	0	0	0	0	0	0	0	0	0	0	0	1	0	1	0	0	0	0	0	0	0	0	0	0	2
20201019	0	0	0	0	0	0	0	0	0	0	0	0	0	0	1	0	1	0	0	0	0	0	0	0	0	2
20201020	0	0	0	0	0	0	0	0	0	0	0	0	0	0	0	0	0	0	0	0	0	0	0	0	1	1
20201021	0	0	0	0	0	0	0	0	0	0	0	0	0	0	1	0	0	0	0	0	0	1	0	0	0	2
20201022	0	0	0	0	0	0	0	0	0	0	0	0	0	0	0	0	0	0	0	0	1	0	0	0	0	1
20201023	0	0	0	0	1	0	0	0	0	0	0	0	0	0	0	0	0	0	0	0	1	0	0	0	0	2
20201024	0	0	0	0	0	0	0	0	0	0	0	0	0	0	0	0	0	0	0	0	0	2	0	0	0	2
20201025	0	0	0	0	0	0	0	1	0	0	0	0	0	0	0	0	0	0	0	1	0	0	0	0	0	2
20201026	0	0	0	0	0	0	0	1	0	1	0	0	0	0	0	0	0	0	0	0	0	0	0	0	0	2
20201027	0	0	0	0	0	0	0	0	0	0	0	0	1	0	0	0	0	0	0	0	0	0	0	0	0	1
20201028	0	0	0	0	0	2	0	0	0	0	0	0	0	0	0	0	0	0	0	0	0	0	0	0	0	2
20201029	0	0	0	0	0	0	0	0	0	0	0	0	0	0	1	0	0	1	0	0	0	0	0	0	0	2
20201030	0	0	0	0	1	0	0	0	0	0	0	0	0	0	0	0	0	0	0	0	0	0	0	0	0	1
20201031	0	0	0	0	0	0	0	0	0	0	0	0	0	0	0	0	0	0	0	0	1	1	0	0	0	2
20201101	0	0	0	0	0	0	0	1	0	0	0	0	0	1	0	0	0	0	0	0	0	0	1	0	0	3
20201102	0	0	0	0	0	0	0	0	0	0	0	0	0	0	2	0	0	0	0	0	0	0	0	0	0	2
20201104	0	0	0	0	0	0	0	0	0	0	0	0	0	0	0	0	0	0	1	0	0	0	0	0	0	1
20201105	0	0	0	0	0	0	0	0	0	0	0	0	0	0	0	0	1	0	0	0	0	0	0	0	0	1
20201107	0	0	0	0	0	0	0	0	0	0	0	0	0	0	0	0	0	1	0	0	0	1	0	0	0	2
20201108	0	0	0	0	0	0	0	0	0	0	0	0	0	1	1	1	0	0	0	0	0	0	0	0	0	3
20201109	0	0	0	0	0	0	0	0	0	0	0	0	0	0	0	0	0	0	2	0	0	0	0	0	0	2
20201110	1	0	0	0	0	0	0	0	0	0	0	0	0	0	0	0	0	0	0	0	0	0	0	0	0	1



5.2 PERÚ. Fallecidos por COVID-19 de 0 a 17 años, al 17 de agosto del 2021, según día y región

FECHA	Ama zonas	Ancas h	Apurí mac	Arequ ipa	Ayacu cho	Caja marca	Callao	Cusco	Huanc avelic a	Huánu co	Ica	Junin	La Libert ad	Lamba yeque	Lima	Loreto	Madre de Dios	Moqu egua	Pasco	Puno	Piura	San Martín	Tacna	Tumb es	Ucayal i	Total por día	
20201111	0	1	0	0	0	0	0	0	0	0	0	0	0	0	1	0	0	0	0	0	0	0	0	0	1	3	
20201112	0	0	1	0	0	0	0	0	0	0	0	0	0	0	0	0	0	0	0	0	0	0	0	0	0	0	1
20201113	0	0	0	0	0	0	0	0	0	0	0	0	0	0	0	0	0	0	0	0	0	0	0	0	0	1	1
20201114	0	0	1	2	0	0	0	0	1	0	0	0	0	0	0	0	0	0	0	0	0	0	0	0	0	0	4
20201115	0	0	0	1	0	0	0	0	0	0	0	0	0	0	0	0	0	0	0	0	0	0	0	0	1	0	2
20201116	0	0	0	1	0	0	0	0	0	0	0	0	0	0	0	0	0	0	0	0	0	0	0	0	0	0	1
20201117	0	0	0	0	0	0	0	1	0	0	0	0	0	0	0	0	0	0	0	0	0	0	0	0	0	0	1
20201120	0	1	0	0	0	0	0	0	0	0	0	0	0	0	1	0	0	0	0	0	0	0	0	0	0	0	2
20201121	0	0	0	0	0	0	0	0	0	0	0	0	0	0	2	0	0	0	0	0	0	1	0	0	0	0	3
20201123	0	0	0	0	0	0	0	0	0	0	0	0	0	0	1	0	0	0	0	0	0	1	0	0	0	0	2
20201124	0	0	0	0	0	0	0	0	0	0	0	0	0	0	1	0	0	0	0	0	0	1	0	0	0	0	2
20201125	0	0	0	0	1	0	0	0	0	0	0	1	0	0	0	0	0	0	0	0	0	1	1	0	0	0	4
20201126	0	0	0	0	0	0	0	0	0	0	0	0	0	0	0	0	0	0	0	0	0	0	1	0	0	0	1
20201128	0	0	0	0	0	0	0	0	0	0	0	0	0	0	0	0	0	0	0	0	0	0	1	0	0	0	1
20201130	0	0	0	0	0	0	0	0	0	0	0	0	0	0	0	0	0	0	0	0	0	1	0	0	0	0	1
20201202	0	0	0	0	0	0	1	0	0	0	0	0	0	0	0	0	0	0	0	0	0	1	0	0	0	0	2
20201203	0	0	0	0	0	0	0	0	1	0	0	0	0	0	0	0	0	0	0	0	0	0	0	0	0	0	1
20201204	1	0	0	0	0	0	0	0	0	0	0	0	0	0	0	0	0	0	0	0	0	0	0	0	0	0	1
20201206	0	0	1	0	0	0	0	0	0	0	0	0	0	0	1	0	0	0	0	0	0	0	1	0	0	0	3
20201207	0	0	0	0	0	0	0	0	0	0	0	0	0	0	0	0	0	0	0	0	0	0	1	0	0	0	1
20201210	0	0	0	0	0	0	0	0	0	0	0	0	0	0	1	0	0	0	0	0	0	0	0	0	0	0	1
20201212	0	1	0	0	0	0	0	0	0	0	0	0	0	0	0	0	0	2	0	0	0	1	0	0	0	0	4
20201213	0	0	0	0	1	0	0	0	0	0	0	0	1	0	2	0	0	0	0	0	0	0	0	0	0	0	4
20201215	0	0	0	0	0	0	0	0	0	0	0	0	0	0	1	0	0	0	0	0	0	0	0	0	0	0	1
20201216	0	0	0	0	0	0	0	1	0	0	0	0	0	0	0	0	0	0	0	0	0	0	0	0	0	0	1
20201217	0	1	0	0	0	0	0	0	0	0	0	0	0	0	2	0	0	0	0	0	0	0	0	0	1	1	5
20201218	0	0	0	0	0	0	0	0	0	0	0	0	0	1	1	0	0	0	0	0	0	0	0	0	0	0	2
20201219	0	0	0	0	0	0	1	0	0	0	0	0	0	0	0	0	0	0	0	0	0	0	0	0	0	0	1
20201220	1	0	0	0	0	0	0	0	0	0	0	0	0	0	1	0	0	0	0	0	0	0	0	0	0	0	2
20201222	0	0	0	0	0	0	1	1	0	0	0	0	0	0	0	0	0	0	0	0	0	0	0	0	0	0	2

5.2 PERÚ. Fallecidos por COVID-19 de 0 a 17 años, al 17 de agosto del 2021, según día y región

FECHA	Ama zonas	Ancas h	Apurí mac	Arequ ipa	Ayacu cho	Caja marca	Callao	Cusco	Huanc avelic a	Huánu co	Ica	Junin	La Libert ad	Lamba yeque	Lima	Loreto	Madre de Dios	Moqu egua	Pasco	Puno	Piura	San Martín	Tacna	Tumb es	Ucayal i	Total por día
20201223	0	0	0	0	0	0	0	0	0	0	0	0	0	0	2	0	0	0	0	0	0	0	0	0	0	2
20201224	0	0	0	0	0	0	0	1	0	0	0	0	0	0	0	0	0	0	0	0	0	0	0	0	0	1
20201225	0	0	0	0	0	0	0	0	0	0	0	0	0	0	1	0	0	0	0	0	0	0	0	0	0	1
20201227	0	0	0	0	0	0	0	0	0	0	0	0	0	1	1	1	0	0	0	0	0	0	0	0	0	3
20201228	0	0	0	0	0	0	0	0	0	0	1	0	0	0	0	0	0	0	0	0	0	0	0	0	0	1
20201229	0	0	0	0	0	0	0	0	0	0	0	0	0	1	0	0	0	0	0	0	0	1	0	0	0	2
20201230	0	0	0	0	0	0	0	0	0	0	0	0	0	0	0	0	0	0	0	0	0	1	0	0	0	1
20201231	0	0	0	0	0	0	0	0	0	0	0	0	0	0	0	1	0	0	0	0	0	0	0	0	0	1
20210101	0	0	0	0	0	0	0	0	0	0	1	0	0	0	1	0	0	0	0	0	0	0	0	0	0	2
20210102	0	0	0	0	0	0	0	0	0	0	0	0	0	0	0	0	0	0	0	0	0	1	0	0	0	1
20210103	0	0	0	0	0	0	0	0	0	0	0	0	0	0	0	0	0	0	0	0	0	0	0	0	1	1
20210105	0	0	0	1	0	0	0	0	0	0	0	0	0	0	0	0	0	0	0	0	0	0	0	0	0	1
20210106	0	0	0	0	0	0	0	0	0	0	0	0	0	0	0	0	0	0	0	0	0	1	0	0	0	1
20210108	0	0	0	0	0	0	1	0	0	0	0	0	0	0	0	0	0	0	0	0	0	0	0	0	0	1
20210109	0	0	0	0	0	0	0	0	0	0	0	0	1	0	0	0	0	0	0	0	0	0	0	0	0	1
20210110	1	0	0	0	0	0	0	0	0	0	0	0	0	0	0	0	0	0	0	0	0	0	0	0	0	1
20210112	0	0	0	0	0	0	0	0	0	0	0	0	0	0	1	0	0	0	0	0	0	1	0	0	0	3
20210113	0	0	0	0	0	0	0	0	0	0	0	0	0	0	0	0	0	0	0	0	1	0	0	0	0	1
20210115	0	0	0	0	0	0	0	0	1	0	0	0	0	0	0	1	0	0	0	0	0	0	0	0	0	2
20210116	0	0	1	0	0	0	0	0	0	0	0	0	0	0	0	0	0	0	0	0	0	0	0	0	0	1
20210117	0	0	0	0	0	0	0	0	0	0	0	0	0	1	0	0	0	0	0	0	0	0	0	0	0	1
20210118	0	0	0	0	0	0	0	0	0	0	1	0	0	0	2	0	0	0	0	0	0	1	0	1	0	5
20210120	0	0	0	0	0	0	0	0	0	0	0	0	0	0	0	1	0	0	0	0	0	0	0	0	0	1
20210121	0	0	0	0	0	0	0	0	0	0	0	0	0	0	1	1	0	0	0	0	0	0	0	0	0	2
20210123	0	0	0	0	0	1	0	0	0	0	0	1	0	0	0	0	0	0	0	0	1	0	1	0	0	4
20210124	0	0	0	0	0	1	0	0	0	0	0	0	0	1	0	0	0	0	0	0	0	0	0	1	0	3
20210125	0	0	0	0	0	0	0	1	0	0	0	1	0	0	0	0	0	0	0	0	0	1	0	0	0	3
20210127	0	0	0	0	0	0	0	0	0	0	0	0	0	0	1	0	0	0	0	0	0	0	0	0	0	1
20210128	0	0	0	0	0	0	1	0	0	0	0	0	0	0	0	0	0	0	0	0	0	0	0	0	0	1
20210129	0	0	0	0	0	0	0	0	0	0	0	0	0	0	1	0	0	0	0	0	0	0	1	0	0	2

5.2 PERÚ. Fallecidos por COVID-19 de 0 a 17 años, al 17 de agosto del 2021, según día y región

FECHA	Ama zonas	Ancas h	Apurí mac	Arequ ipa	Ayacu cho	Caja marca	Callao	Cusco	Huanc avelic a	Huánu co	Ica	Junin	La Libert ad	Lamba yeque	Lima	Loreto	Madre de Dios	Moqu egua	Pasco	Puno	Piura	San Martín	Tacna	Tumb es	Ucayal i	Total por día
20210130	0	0	1	0	0	0	1	1	0	0	0	0	0	1	3	0	0	0	0	0	0	0	0	0	0	7
20210131	0	1	0	0	0	0	0	0	0	0	0	0	0	0	1	0	0	0	0	0	0	0	0	0	0	2
20210201	0	0	0	1	0	0	0	0	0	0	0	0	0	1	3	0	0	0	0	0	0	0	0	0	0	5
20210202	0	0	0	0	0	0	0	0	0	0	0	1	0	0	2	0	0	0	0	0	0	1	0	0	0	4
20210203	0	0	0	0	1	1	0	0	0	0	0	1	0	0	0	0	0	0	0	0	0	1	0	0	0	4
20210205	0	0	0	0	0	0	2	0	0	0	0	0	0	0	0	0	0	0	0	0	0	0	0	0	0	2
20210206	0	0	0	0	0	0	0	0	0	0	0	1	0	1	1	0	0	0	1	1	0	1	0	0	0	6
20210207	0	0	0	0	0	0	0	0	0	0	0	1	0	1	0	0	0	0	1	0	0	0	0	0	0	3
20210208	0	0	0	0	0	0	0	0	0	0	0	1	0	0	0	0	0	0	0	0	0	0	0	0	0	1
20210210	0	0	0	0	0	0	1	0	0	0	0	1	0	0	1	0	0	0	0	0	0	1	0	0	0	4
20210211	0	0	0	0	0	0	0	0	0	0	0	0	0	0	1	0	0	0	0	0	0	0	0	0	0	1
20210212	0	0	0	0	0	0	0	0	0	0	0	0	0	0	0	0	0	0	0	0	0	1	0	0	0	1
20210213	0	0	0	0	0	0	0	0	0	0	0	0	0	0	0	0	0	1	0	0	0	0	0	0	1	2
20210214	0	0	0	0	0	0	0	0	0	0	0	0	0	0	2	0	0	0	0	0	0	0	0	0	1	3
20210215	0	0	0	0	1	0	0	0	0	0	0	0	0	0	2	0	0	0	0	0	0	0	0	0	0	3
20210216	0	0	0	0	0	0	0	0	0	0	0	0	0	0	3	1	0	0	0	1	0	0	0	0	0	5
20210217	0	0	0	0	0	0	1	0	0	0	0	0	0	0	1	0	0	0	0	1	0	0	0	0	0	3
20210218	0	0	0	0	0	0	0	0	0	0	0	0	0	1	0	0	0	0	0	0	0	0	0	0	0	1
20210219	0	0	0	0	0	0	0	0	1	0	0	0	0	0	0	1	0	0	0	0	1	0	0	0	0	3
20210220	0	0	0	0	0	0	0	0	0	0	0	0	0	0	0	0	0	0	0	0	1	0	0	0	0	1
20210221	0	0	0	0	0	0	1	0	0	0	0	0	0	0	0	0	0	0	0	0	0	0	0	0	0	1
20210222	0	0	0	0	0	0	1	0	0	0	0	0	0	0	0	0	0	0	0	0	0	0	0	0	0	1
20210223	0	0	0	0	0	0	0	0	0	0	0	0	1	1	1	0	0	0	0	0	0	0	0	0	0	3
20210225	0	0	0	1	0	0	0	0	0	0	0	0	0	0	1	0	0	0	0	1	0	0	0	0	0	3
20210226	0	0	0	0	0	0	0	0	0	0	1	0	0	0	0	1	0	0	0	0	0	0	1	0	0	3
20210227	0	0	0	1	0	0	0	0	0	0	0	0	0	0	1	0	1	0	0	0	0	0	0	0	1	4
20210228	0	0	0	0	0	0	0	0	0	0	0	0	0	0	1	0	0	0	0	0	0	0	0	0	0	1
20210303	0	0	0	0	0	0	0	0	1	0	0	0	0	0	1	0	0	0	0	0	0	0	0	0	0	2
20210304	2	0	0	0	0	0	0	0	0	0	0	0	0	0	1	0	0	0	0	0	0	0	0	0	0	3
20210305	0	0	0	0	0	1	1	1	0	0	0	0	0	0	0	0	0	0	0	0	0	0	0	0	0	3

5.2 PERÚ. Fallecidos por COVID-19 de 0 a 17 años, al 17 de agosto del 2021, según día y región

FECHA	Ama zonas	Ancas h	Apurí mac	Arequ ipa	Ayacu cho	Caja marca	Callao	Cusco	Huanc avelic a	Huánu co	Ica	Junin	La Libert ad	Lamba yeque	Lima	Loreto	Madre de Dios	Moqu egua	Pasco	Puno	Piura	San Martín	Tacna	Tumb es	Ucayal i	Total por día	
20210306	0	0	0	0	0	1	0	0	0	0	0	0	0	0	1	0	0	0	0	0	0	0	0	1	0	3	
20210307	0	0	0	0	0	0	0	0	0	0	0	0	1	0	1	0	0	0	0	0	0	0	0	0	0	0	2
20210308	1	0	0	0	0	0	0	0	0	0	0	0	0	0	0	0	0	0	0	0	0	0	0	0	0	1	
20210309	1	0	0	0	0	0	0	0	0	0	0	0	0	0	1	0	0	0	0	0	0	0	0	0	0	2	
20210310	0	0	0	0	0	0	0	0	0	0	0	2	0	0	2	0	0	0	0	0	0	0	0	0	0	4	
20210311	0	0	0	0	0	0	0	0	1	0	0	1	0	1	1	0	0	0	0	0	0	0	0	0	0	4	
20210312	0	1	0	0	0	0	0	0	0	0	0	0	0	0	1	2	1	0	0	2	0	0	0	0	0	7	
20210313	0	0	0	0	0	0	0	0	0	0	0	0	0	0	0	1	0	0	0	0	0	0	0	0	0	1	
20210314	0	0	0	0	0	0	1	0	0	0	0	0	0	0	1	0	0	0	0	0	0	0	0	0	0	2	
20210315	0	0	0	0	0	0	1	0	0	0	0	1	0	0	3	0	0	0	0	0	0	0	0	0	0	5	
20210316	0	0	0	0	0	0	0	0	0	1	0	0	0	2	1	0	0	0	0	0	0	0	0	0	0	4	
20210317	0	0	0	0	0	0	0	1	0	0	0	0	0	0	1	0	0	0	0	0	0	0	0	0	0	2	
20210318	0	0	0	0	0	0	0	0	0	0	0	0	0	0	0	0	0	0	0	0	0	1	0	0	1	2	
20210319	0	0	0	0	0	0	0	0	0	0	0	0	0	0	1	0	0	0	0	0	0	0	1	0	0	2	
20210320	0	0	0	0	0	0	0	0	0	0	0	0	0	0	1	0	0	0	0	0	0	0	0	0	0	1	
20210321	0	0	1	0	0	0	0	0	0	0	0	0	0	1	0	0	0	0	0	0	0	0	0	0	1	3	
20210322	0	0	0	0	0	0	0	0	0	0	0	0	0	1	0	0	0	0	0	0	0	0	0	0	0	1	
20210323	0	0	0	0	0	0	0	1	0	0	0	0	0	0	0	1	0	0	0	0	0	0	0	0	0	2	
20210324	0	0	0	0	0	0	1	0	0	0	0	3	0	0	0	1	0	0	0	0	0	1	0	0	0	6	
20210325	1	0	0	0	0	0	0	0	0	0	0	0	0	0	2	0	0	0	0	0	0	1	0	0	0	5	
20210326	0	0	0	0	0	0	0	0	0	0	0	0	1	1	2	0	0	0	0	0	0	0	0	0	0	4	
20210327	0	0	0	0	0	0	0	0	1	0	0	0	0	0	1	0	0	0	0	0	0	0	0	0	0	2	
20210329	0	0	1	1	0	0	0	0	0	0	0	0	0	0	1	0	0	0	0	0	0	1	0	0	0	4	
20210330	0	0	0	0	0	0	1	0	0	0	0	0	1	0	1	0	0	0	0	1	0	0	0	0	0	4	
20210401	0	0	0	0	0	0	0	1	0	0	0	0	0	0	1	0	0	0	0	0	2	0	0	0	0	4	
20210402	0	0	0	1	0	0	0	0	1	0	0	0	0	0	1	0	0	0	0	0	0	0	0	0	0	3	
20210403	0	0	0	0	0	0	0	0	0	0	0	0	1	0	2	0	0	0	0	1	1	0	0	0	1	6	
20210404	0	0	0	0	0	0	0	0	0	0	0	0	0	0	0	1	0	0	0	0	1	0	0	0	0	2	
20210405	0	0	0	0	0	0	0	0	0	0	0	0	0	0	1	0	0	0	0	0	0	0	0	0	0	1	
20210406	0	0	0	0	0	0	0	1	0	0	0	0	0	0	0	0	0	0	0	0	1	0	0	0	1	3	

5.2 PERÚ. Fallecidos por COVID-19 de 0 a 17 años, al 17 de agosto del 2021, según día y región

FECHA	Ama zonas	Ancas h	Apurí mac	Arequ ipa	Ayacu cho	Caja marca	Callao	Cusco	Huanc avelic a	Huánu co	Ica	Junin	La Libert ad	Lamba yeque	Lima	Loreto	Madre de Dios	Moqu egua	Pasco	Puno	Piura	San Martín	Tacna	Tumb es	Ucayal i	Total por día
20210407	0	0	0	0	0	0	0	0	0	0	0	0	0	0	1	0	0	0	0	0	0	0	0	0	0	1
20210408	0	0	0	1	0	0	0	1	2	0	0	0	0	0	3	0	0	0	0	0	0	0	0	0	0	7
20210410	0	0	0	0	0	0	0	0	0	0	1	0	0	0	1	0	0	0	0	0	0	0	0	0	0	2
20210411	0	0	0	0	0	0	0	0	0	0	0	0	2	0	0	1	1	0	0	0	0	0	0	0	0	4
20210412	0	1	0	0	0	1	0	0	0	0	0	0	0	1	2	0	0	0	0	0	0	1	0	0	0	6
20210413	0	0	0	0	0	0	1	0	0	0	0	1	0	0	1	0	0	0	0	0	0	0	0	0	0	3
20210414	0	0	0	0	0	0	0	0	0	0	0	0	0	0	0	0	0	0	0	0	0	1	0	0	0	1
20210415	0	0	0	0	0	0	0	0	0	0	0	0	0	1	3	0	0	1	0	1	0	0	0	0	0	6
20210416	0	0	0	1	0	0	0	0	0	0	0	0	0	0	0	0	0	0	0	0	0	0	0	0	0	1
20210417	1	0	0	0	0	0	0	0	0	0	1	0	0	0	1	0	0	0	0	0	0	0	0	0	0	3
20210418	0	0	0	0	0	0	0	0	0	0	0	0	0	1	0	0	0	0	0	0	0	0	0	0	0	1
20210419	0	0	0	0	1	0	0	0	0	1	0	0	0	0	0	0	0	0	0	0	0	1	0	0	0	3
20210420	0	0	0	0	0	0	0	0	0	0	0	0	0	0	0	0	0	0	0	0	0	0	1	0	0	1
20210421	0	0	0	0	0	1	0	0	0	0	0	0	1	1	0	1	1	0	0	0	0	0	0	0	0	5
20210422	0	0	0	0	0	0	0	1	0	0	0	0	0	0	1	0	0	0	0	0	0	0	0	0	0	2
20210424	0	0	0	0	0	0	0	0	0	0	0	0	0	0	0	0	0	0	1	0	0	0	0	0	0	1
20210425	0	0	0	0	0	0	0	0	0	0	1	0	0	0	0	0	0	0	0	0	0	0	0	0	0	1
20210426	0	0	0	1	0	0	0	0	0	0	0	0	0	0	2	0	0	0	0	0	0	1	2	0	0	6
20210428	0	0	0	0	0	1	0	0	0	0	0	0	0	0	1	0	1	0	0	0	0	0	0	0	0	3
20210429	0	0	0	0	0	1	0	0	0	0	0	1	0	1	0	0	0	0	0	0	0	0	0	0	1	4
20210430	0	0	0	0	0	0	0	0	0	0	0	0	0	0	0	0	0	0	0	0	0	0	1	0	1	2
20210501	2	0	0	0	0	0	0	0	0	0	0	0	0	0	2	0	0	0	0	0	0	1	0	0	0	5
20210503	0	0	0	0	0	0	0	0	0	0	0	0	0	0	0	2	0	0	0	1	0	0	0	0	0	3
20210504	0	0	0	0	0	0	0	0	0	0	0	1	0	2	1	0	0	0	0	1	1	0	0	0	0	6
20210505	0	0	0	0	0	0	0	0	0	0	0	1	0	0	0	0	0	0	0	0	1	0	0	0	0	2
20210506	0	0	0	1	0	0	0	0	0	0	0	1	0	1	0	0	0	0	0	0	0	1	0	0	0	4
20210507	0	0	0	0	0	1	0	1	0	0	0	0	0	0	2	0	0	0	0	0	0	0	0	0	0	4
20210508	0	0	0	0	0	1	0	0	0	0	0	0	0	0	0	0	0	0	0	0	0	0	0	0	0	1
20210509	0	0	0	0	0	0	0	0	0	0	0	0	0	0	4	0	0	0	0	0	0	0	0	0	0	4
20210510	0	0	0	0	0	0	0	0	0	0	0	0	0	0	0	0	0	0	0	0	0	0	0	0	1	1

5.2 PERÚ. Fallecidos por COVID-19 de 0 a 17 años, al 17 de agosto del 2021, según día y región

FECHA	Ama zonas	Ancas h	Apurí mac	Arequ ipa	Ayacu cho	Caja marca	Callao	Cusco	Huanc avelic a	Huánu co	Ica	Junin	La Libert ad	Lamba yeque	Lima	Loreto	Madre de Dios	Moqu egua	Pasco	Puno	Piura	San Martín	Tacna	Tumb es	Ucayal i	Total por día	
20210511	0	0	0	0	0	0	0	0	1	0	0	0	0	1	0	0	0	0	0	0	0	0	0	0	0	2	
20210512	0	0	0	0	0	0	0	0	0	0	0	0	0	0	2	0	0	0	0	0	0	1	0	0	0	0	3
20210513	0	1	0	0	0	0	0	1	0	0	0	1	1	0	1	0	0	0	0	0	0	0	0	0	0	1	6
20210514	0	0	0	1	0	1	0	0	0	0	0	0	0	0	0	1	0	0	0	0	0	0	1	0	0	0	4
20210515	0	0	0	0	0	0	0	0	1	0	0	1	1	0	1	0	0	0	0	0	0	0	0	0	0	0	4
20210516	0	1	0	0	0	0	0	0	0	0	0	0	0	0	1	0	0	0	0	0	0	0	0	0	0	0	2
20210517	0	0	0	0	0	0	1	1	0	0	0	0	0	0	0	0	0	0	0	0	0	0	0	0	0	0	2
20210518	0	0	0	0	0	0	0	0	1	0	0	0	0	0	0	0	0	0	0	0	0	0	0	0	0	0	1
20210519	0	0	0	0	0	0	0	0	0	0	0	0	1	1	0	0	0	0	0	0	0	0	0	0	0	0	2
20210521	0	0	0	0	0	0	0	0	0	0	0	0	0	1	0	0	0	0	0	0	0	0	0	0	0	0	1
20210522	0	0	0	0	0	1	0	0	0	0	0	0	0	0	0	0	0	0	0	0	0	0	0	0	0	0	1
20210523	0	0	0	0	0	0	0	1	0	0	0	0	0	0	0	0	0	0	0	0	0	0	0	0	0	1	2
20210524	0	0	0	0	0	0	0	0	0	0	1	0	1	0	0	0	0	0	0	0	0	0	0	0	0	0	2
20210525	0	0	0	0	0	0	0	0	0	0	1	0	0	0	0	1	0	0	0	0	0	0	0	0	0	0	2
20210526	0	1	0	0	0	1	0	0	0	0	0	0	0	0	0	0	0	0	0	0	0	0	0	0	0	0	2
20210527	0	0	0	0	0	0	0	0	0	0	0	0	0	0	0	0	0	0	0	0	0	0	1	0	0	0	1
20210528	0	0	0	0	0	0	0	0	0	0	2	1	0	0	2	0	0	0	0	0	0	0	0	0	0	0	5
20210529	0	0	0	0	0	0	0	0	0	0	0	0	0	0	1	0	0	0	0	0	0	0	0	0	0	0	1
20210530	0	0	0	0	0	0	0	0	0	0	0	0	0	0	0	1	0	0	0	0	0	0	0	0	0	0	1
20210531	0	0	0	0	0	0	0	0	0	0	0	0	0	0	1	0	0	0	0	0	0	0	0	0	0	0	1
20210603	0	0	0	1	0	0	0	0	0	0	0	0	0	1	1	0	0	0	0	0	0	0	0	0	0	0	3
20210604	0	0	0	0	0	0	0	1	0	0	0	0	0	0	0	0	0	0	0	0	0	0	0	0	0	0	1
20210605	0	0	0	1	0	0	0	1	0	0	0	0	0	0	0	0	0	0	0	0	0	0	0	0	0	0	2
20210606	0	0	0	0	0	0	0	0	0	0	0	0	1	0	0	0	0	0	0	0	0	0	0	0	0	0	1
20210609	0	0	0	1	0	0	0	0	0	0	0	0	0	0	0	1	0	0	0	0	0	0	0	0	0	0	2
20210610	0	0	0	0	0	0	0	0	0	0	0	0	0	1	0	0	0	0	0	0	0	0	0	0	0	0	1
20210611	0	0	0	1	0	0	0	0	0	0	0	0	0	0	0	0	0	0	0	0	0	0	0	0	0	1	2
20210612	1	0	0	0	0	0	0	0	0	0	0	1	0	0	0	0	0	0	0	0	0	0	0	0	0	0	2
20210613	1	0	0	0	0	0	0	0	0	0	0	0	0	0	0	0	0	0	0	0	0	1	0	0	0	0	2
20210615	0	0	0	0	0	0	0	0	0	0	1	1	0	0	1	0	0	0	0	0	0	0	0	0	0	0	3

5.2 PERÚ. Fallecidos por COVID-19 de 0 a 17 años, al 17 de agosto del 2021, según día y región

FECHA	Ama zonas	Ancas h	Apurí mac	Arequ ipa	Ayacu cho	Caja marca	Callao	Cusco	Huanc avelic a	Huánu co	Ica	Junin	La Libert ad	Lamba yeque	Lima	Loreto	Madre de Dios	Moqu egua	Pasco	Puno	Piura	San Martín	Tacna	Tumb es	Ucayal i	Total por día	
20210616	0	0	0	0	0	0	0	0	0	0	0	0	0	0	0	0	0	0	0	0	0	0	0	0	1	1	
20210617	0	0	0	0	1	1	0	0	0	0	0	0	0	0	0	0	0	0	0	0	0	1	0	0	0	0	3
20210618	0	0	0	0	0	0	0	0	0	0	0	0	0	0	0	0	0	0	0	0	0	1	0	0	0	0	1
20210619	0	1	0	0	0	0	0	0	0	0	0	0	0	0	1	0	0	0	0	0	0	0	0	0	0	0	2
20210621	0	0	0	0	0	0	0	0	0	0	0	0	0	0	0	0	0	0	0	0	0	0	0	1	0	0	1
20210622	0	0	0	0	0	0	0	0	0	1	0	0	0	0	0	0	0	0	0	0	0	0	0	0	0	0	1
20210623	0	0	0	1	0	0	0	1	0	1	0	0	0	0	0	0	0	0	0	0	0	0	0	0	0	0	3
20210624	0	0	0	0	0	0	0	0	0	0	0	0	0	0	0	0	0	0	0	1	0	0	0	0	0	0	1
20210627	0	0	0	0	0	0	0	0	0	0	0	0	0	0	0	0	0	0	0	1	0	0	0	0	0	0	1
20210629	0	0	0	0	0	0	0	0	0	0	0	0	0	0	1	0	0	0	0	0	0	0	0	0	0	0	1
20210701	0	0	0	0	0	0	0	0	0	0	0	0	0	0	1	1	0	0	0	0	0	0	0	0	0	0	2
20210702	0	0	0	0	0	0	0	0	0	0	0	0	0	1	0	0	0	0	0	0	0	0	0	0	0	0	1
20210703	0	0	0	0	0	0	0	0	0	0	0	0	0	0	0	0	0	0	0	0	0	1	0	0	0	0	1
20210704	0	0	0	0	0	0	0	0	0	0	0	0	0	0	2	0	0	1	0	0	0	0	0	0	0	0	3
20210705	0	0	0	0	0	0	0	0	0	0	0	0	0	1	0	1	0	0	0	0	0	0	0	0	0	0	2
20210706	0	0	0	0	0	0	1	0	0	0	0	0	0	0	0	0	0	0	0	0	0	0	0	0	0	0	1
20210707	0	0	0	0	0	0	0	0	0	0	0	0	0	1	0	0	0	0	0	1	0	0	0	0	0	0	2
20210708	0	1	0	0	0	0	0	0	0	0	0	0	0	0	0	0	0	0	0	0	0	0	0	0	0	0	1
20210709	0	0	0	1	0	0	0	0	0	0	0	1	0	0	0	0	0	0	0	0	0	0	0	0	0	0	2
20210710	0	0	0	0	0	0	0	0	0	0	0	0	0	1	0	0	0	0	0	0	0	0	0	0	0	0	1
20210711	0	0	0	0	0	0	0	0	0	0	0	0	1	0	0	0	0	0	0	0	0	0	0	0	0	0	1
20210713	0	0	0	1	0	0	0	0	0	0	0	0	0	1	0	0	0	0	0	0	0	0	0	0	0	0	2
20210715	0	0	0	0	0	0	0	0	0	0	0	0	0	1	0	0	0	0	0	0	0	0	0	0	0	0	1
20210716	0	0	0	0	0	0	0	1	0	0	0	0	0	0	0	0	0	0	0	0	0	0	0	0	0	0	1
20210718	0	0	0	0	0	0	0	0	0	0	0	0	0	1	0	0	0	0	0	0	0	0	0	0	0	0	1
20210721	0	0	0	0	0	0	0	0	0	0	0	0	0	0	2	0	0	0	0	0	0	0	0	0	0	0	2
20210722	0	0	0	0	0	0	0	0	0	0	0	0	0	1	0	0	0	0	0	0	0	0	0	0	0	0	1
20210723	0	0	0	0	0	1	0	0	0	0	0	0	0	0	0	0	0	0	0	0	0	0	0	0	0	0	1
20210724	0	0	0	0	0	0	0	0	0	0	0	0	0	0	1	0	0	0	0	0	0	0	0	0	0	0	1
20210725	0	0	0	0	0	0	0	0	0	0	0	0	0	0	1	0	0	0	0	0	0	0	0	0	0	0	1

## 5.2 PERÚ. Fallecidos por COVID-19 de 0 a 17 años, al 17 de agosto del 2021, según día y región

FECHA	Ama zonas	Ancas h	Apurí mac	Arequ ipa	Ayacu cho	Caja marca	Callao	Cusco	Huanc avelic a	Huánu co	Ica	Junin	La Libert ad	Lamba yeque	Lima	Loreto	Madre de Dios	Moqu egua	Pasco	Puno	Piura	San Martin	Tacna	Tumb es	Ucayal i	Total por día
20210726	0	0	0	0	0	0	0	0	0	0	0	0	0	0	1	0	0	0	0	0	0	0	0	0	0	1
20210731	0	1	0	0	0	0	0	0	0	0	0	0	0	0	0	0	0	0	0	0	0	0	0	0	0	1
20210801	0	0	0	1	0	0	0	0	0	0	0	0	0	0	0	0	0	0	0	1	0	0	0	0	0	2
20210803	0	0	0	0	0	0	0	0	0	0	0	1	0	0	0	0	0	0	0	0	0	0	0	0	0	1
20210804	0	0	0	0	0	0	0	0	0	1	0	0	0	0	0	0	0	0	0	0	0	0	0	0	0	1
20210805	0	0	0	0	0	0	0	0	0	0	0	0	0	0	1	0	0	0	0	0	0	0	0	0	0	1
20210809	0	0	0	0	0	0	0	0	0	0	0	0	1	0	0	0	0	0	0	0	0	0	0	0	0	1
20210812	0	0	0	0	0	0	0	0	0	1	1	0	0	0	0	0	0	0	0	0	0	0	0	0	0	2
20210814	0	0	0	0	0	0	0	0	0	0	0	0	0	0	0	0	0	0	0	0	1	0	0	0	0	1
20210816	0	0	0	0	0	0	0	0	0	0	0	0	0	0	1	0	0	0	0	0	0	0	0	0	0	1
<b>TOTAL REGIÓN</b>	<b>23</b>	<b>27</b>	<b>9</b>	<b>33</b>	<b>9</b>	<b>31</b>	<b>30</b>	<b>31</b>	<b>22</b>	<b>16</b>	<b>32</b>	<b>54</b>	<b>45</b>	<b>67</b>	<b>310</b>	<b>59</b>	<b>14</b>	<b>8</b>	<b>12</b>	<b>42</b>	<b>85</b>	<b>31</b>	<b>8</b>	<b>13</b>	<b>78</b>	<b>1,089</b>

Nota: incluye el 17 de agosto.

Fuente: Ministerio de Salud. Plataforma Nacional Datos abiertos. Recuperado el 19/08/2021 de [https://www.datosabiertos.gob.pe/search/field\\_topic/covid-19-917?sort\\_by=changed](https://www.datosabiertos.gob.pe/search/field_topic/covid-19-917?sort_by=changed)

Elaborado por Terre des Hommes Suisse/Incidencia/Ana Cecilia Aliaga M.



### 5.3 PERÚ. NNA de 0 - 17 años Contagiados por COVID-19, según periodo y región

#### 5.3 PERÚ. Casos nuevos de NNA de 0 - 17 años contagiados por COVID-19, según periodo y región

REGIÓN	18/02 24/02	25/02 06/03	07/03 16/03	17/03 27/03	28/03 03/04	04/04 10/04	11/04 17/04	18/04 24/04	25/04 01/05	02/05 08/05	09/05 16/05	17/05 24/05	25/05 31/05	01/06 07/06	08/06 16/06	17/06 03/07	04/07 10/07	11/07 20/07	21/07 27/07	28/07 03/08	04/08 10/08	11/08 17/08	%
AMAZONAS	18	27	43	51	20	45	55	77	47	29	34	36	25	22	33	34	15	27	10	6	10	12	1.6%
ANCASH	52	71	98	210	100	134	157	160	105	80	109	94	83	54	51	99	37	51	23	22	26	25	3.3%
APURIMAC	20	33	34	72	37	66	64	59	63	35	45	43	28	19	32	43	19	7	8	6	7	3	0.4%
AREQUIPA	45	67	73	76	69	70	87	103	93	77	126	158	171	187	234	466	207	141	88	88	79	53	7.0%
AYACUCHO	21	45	48	57	32	47	29	26	21	30	34	31	35	25	21	47	19	27	20	11	17	25	3.3%
CAJAMARCA	81	114	107	195	101	153	141	170	123	112	123	95	74	56	87	96	24	39	25	24	12	26	3.4%
CALLAO	100	113	114	351	433	269	166	92	135	77	81	62	24	47	65	62	29	43	30	22	33	22	2.9%
CUSCO	39	78	87	141	65	96	116	98	96	71	105	93	65	66	47	124	33	49	18	29	18	16	2.1%
HUANCAVELICA	7	7	20	26	17	23	35	35	30	11	25	14	12	16	8	6	5	6	12	3	20	3	0.4%
HUANUCO	26	16	29	57	31	34	42	31	24	25	24	25	31	19	12	22	13	17	14	12	4	6	0.8%
ICA	55	57	60	77	49	66	71	61	86	63	75	67	44	54	67	88	32	38	19	33	25	30	4.0%
JUNIN	82	105	117	165	118	144	156	190	173	131	137	125	123	114	103	179	66	93	66	37	70	86	11.4%
LA LIBERTAD	59	86	105	150	92	125	139	121	181	143	165	129	114	99	76	145	44	56	24	15	27	22	2.9%
LAMBAYEQUE	12	37	33	95	37	73	103	93	69	73	49	61	40	22	25	39	14	21	27	51	26	19	2.5%
LIMA	956	1,456	1,544	2,253	1,040	1,450	1,211	1,305	1,079	762	730	620	432	379	492	654	244	316	170	218	209	259	34.2%
LORETO	61	74	72	85	47	56	58	33	35	38	34	62	37	19	28	95	53	80	60	35	25	7	0.9%
MADRE DE DIOS	6	11	23	21	28	19	16	11	5	10	18	14	10	18	7	8	9	3	1	2	0	0	0.0%

### 5.3 PERÚ. Casos nuevos de NNA de 0 - 17 años contagiados por COVID-19, según periodo y región

REGIÓN	18/02 24/02	25/02 06/03	07/03 16/03	17/03 27/03	28/03 03/04	04/04 10/04	11/04 17/04	18/04 24/04	25/04 01/05	02/05 08/05	09/05 16/05	17/05 24/05	25/05 31/05	01/06 07/06	08/06 16/06	17/06 03/07	04/07 10/07	11/07 20/07	21/07 27/07	28/07 03/08	04/08 10/08	11/08 17/08	%
MOQUEGUA	17	62	20	35	12	20	35	23	28	24	38	30	26	29	32	67	29	55	28	38	39	32	4.2%
PASCO	19	15	43	39	23	25	26	21	14	14	23	18	16	13	9	16	4	9	6	5	8	4	0.5%
PIURA	42	85	161	288	142	229	204	230	187	120	116	148	100	82	89	176	65	59	31	26	27	47	6.2%
PUNO	14	27	22	30	16	18	42	31	37	36	34	34	24	16	25	77	16	27	27	20	29	15	2.0%
SAN MARTIN	52	73	77	133	78	117	127	92	86	73	76	70	47	36	37	78	32	31	20	16	19	10	1.3%
TACNA	27	33	24	28	15	17	15	15	21	18	29	19	18	37	31	55	25	26	14	13	6	16	2.1%
TUMBES	19	39	35	49	8	37	28	27	22	29	50	23	34	25	41	36	3	10	12	4	5	17	2.2%
UCAYALI	25	59	66	94	59	55	39	53	30	20	18	19	15	5	15	5	0	9	1	6	1	2	0.3%
<b>TOTAL</b>	<b>1,855</b>	<b>2,790</b>	<b>3,055</b>	<b>4,778</b>	<b>2,669</b>	<b>3,388</b>	<b>3,162</b>	<b>3,157</b>	<b>2,790</b>	<b>2,101</b>	<b>2,298</b>	<b>2,090</b>	<b>1,628</b>	<b>1,459</b>	<b>1,667</b>	<b>2,717</b>	<b>1,037</b>	<b>1,240</b>	<b>754</b>	<b>742</b>	<b>742</b>	<b>757</b>	<b>100%</b>

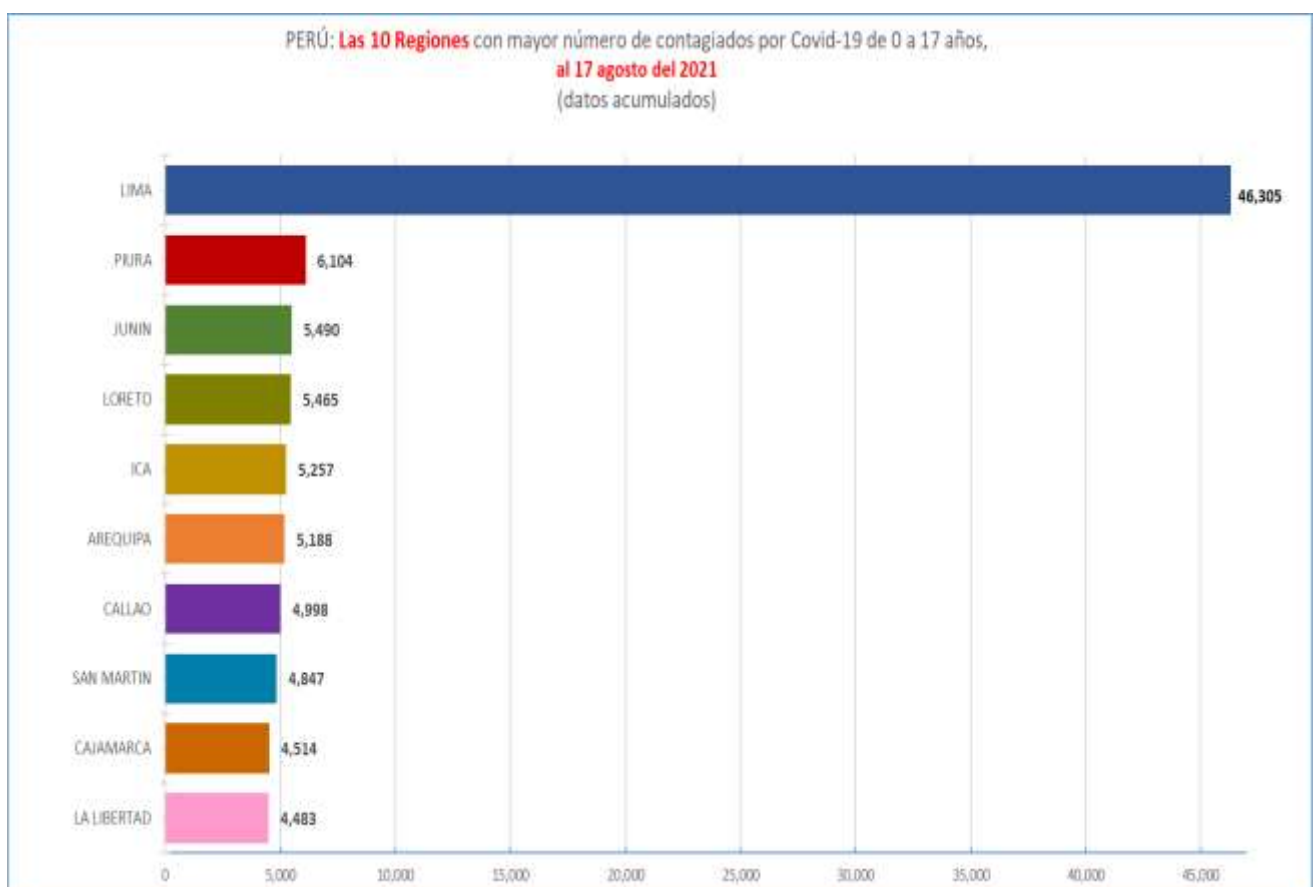
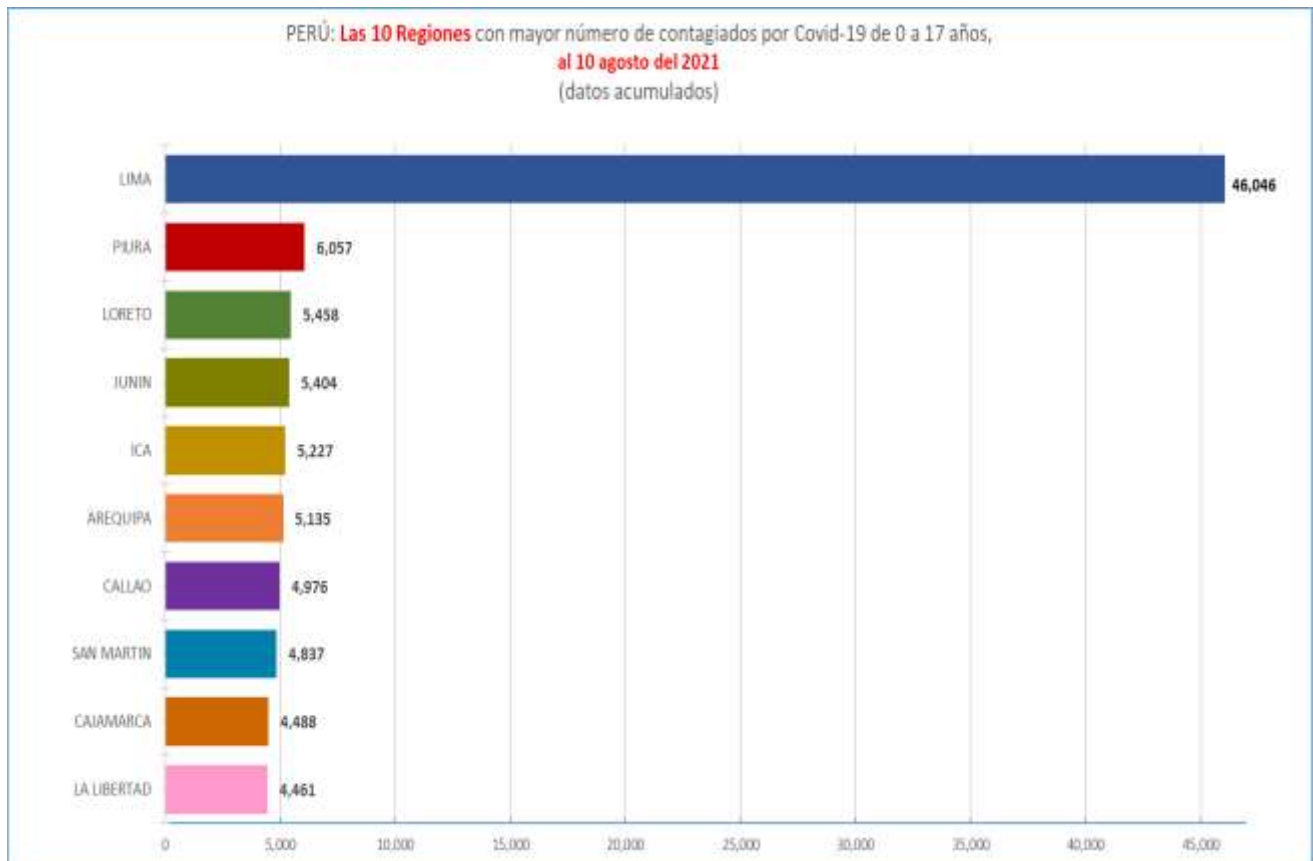
Nota: incluye el 17 de agosto.

Fuente: Ministerio de Salud. Plataforma Nacional Datos abiertos. Recuperado el 19/08/2021 de [https://www.datosabiertos.gob.pe/search/field\\_topic/covid-19-917?sort\\_by=changed](https://www.datosabiertos.gob.pe/search/field_topic/covid-19-917?sort_by=changed)

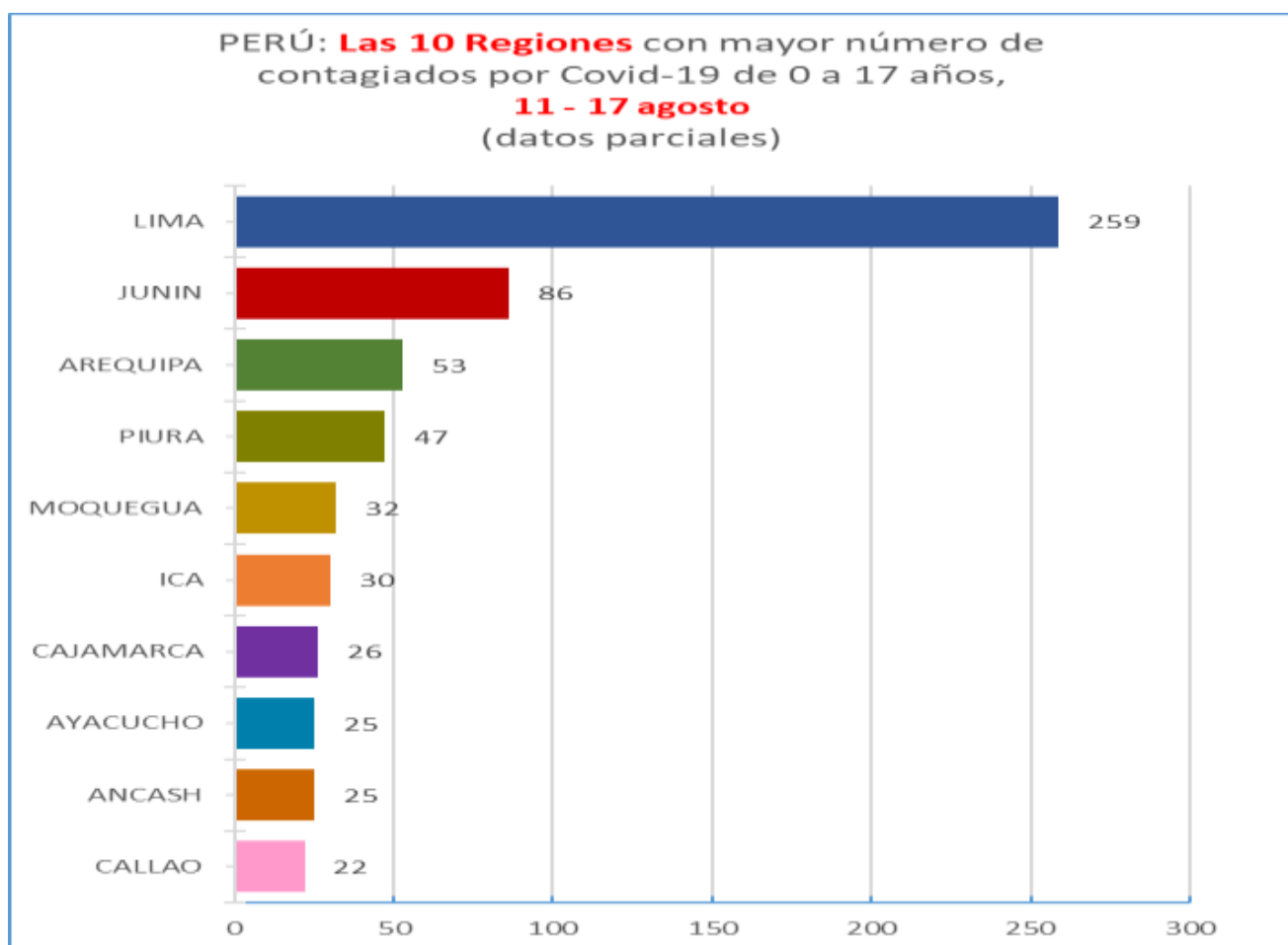
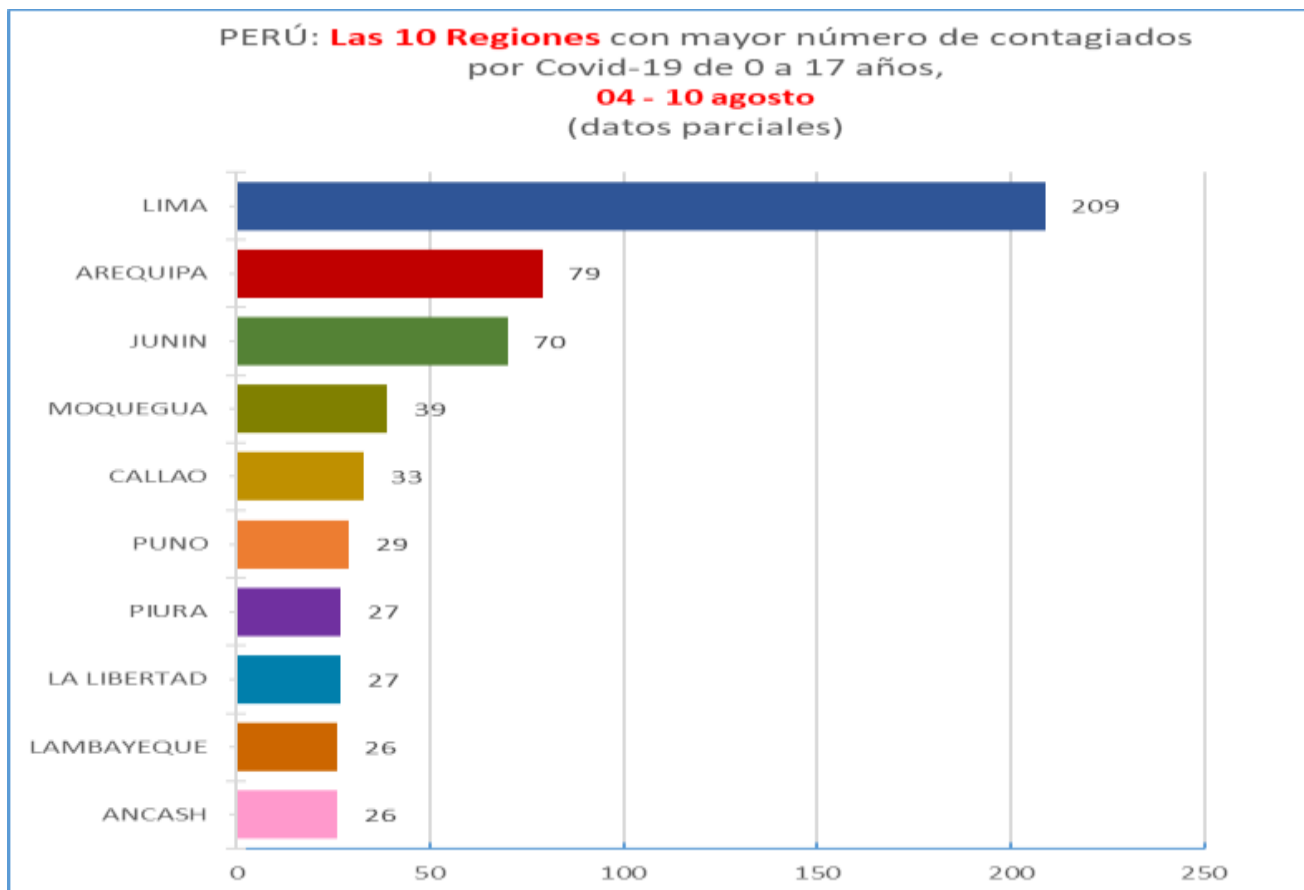
Elaborado por Terre des Hommes Suisse/Incidencia/Ana Cecilia Aliaga M.

## 6. GRÁFICAS. NNA CONTAGIADOS

**Gráfica N° 1. Las 10 Regiones con mayor número de NNA contagiados por Covid-19 (al 10 de agosto y al 17 de agosto)**



**Gráfica N° 2 Las 10 Regiones con mayor número de nuevos casos de NNA contagiados por Covid - 19 (Periodos: 04-10 agosto y 11-17 agosto)**



## 7.1 PERÚ. Fallecidos de 18 a 50 años por COVID-19, según sexo y por región

7.1 Perú. Número acumulado de fallecidos por COVID-19 de 15 a 50 años por sexo y según región. (ordenado de mayor a menor número de casos)

REGIÓN	FEMENINO	%	MASCULINO	%	Casos al 17 agosto	%	% del Total
PERÚ TOTAL Fallecidos	71,543	36%	126,114	64%	197,659	100	
TOTAL 15 a 50 años	9,205	32%	19,335	68%	28,540	100	100%
LIMA	3,953	31%	8,978	69%	12,931	100	45.3%
PIURA	564	35%	1047	65%	1611	100	5.64%
CALLAO	410	30%	975	70%	1385	100	4.85%
LA LIBERTAD	404	30%	935	70%	1339	100	4.69%
ICA	444	34%	845	66%	1289	100	4.52%
AREQUIPA	471	38%	772	62%	1243	100	4.36%
LAMBAYEQUE	369	34%	728	66%	1097	100	3.84%
JUNIN	321	32%	678	68%	999	100	3.50%
ANCASH	251	31%	553	69%	804	100	2.82%
PUNO	236	33%	473	67%	709	100	2.48%
LORETO	219	33%	451	67%	670	100	2.35%
CUSCO	218	34%	417	66%	635	100	2.22%
CAJAMARCA	185	33%	379	67%	564	100	1.98%
UCAYALI	204	39%	319	61%	523	100	1.83%
SAN MARTIN	166	36%	294	64%	460	100	1.61%
HUANUCO	117	36%	209	64%	326	100	1.14%
TACNA	105	33%	209	67%	314	100	1.10%
AYACUCHO	108	37%	185	63%	293	100	1.03%
TUMBES	67	30%	156	70%	223	100	0.78%
AMAZONAS	77	35%	144	65%	221	100	0.77%
APURIMAC	73	37%	127	64%	200	100	0.70%
PASCO	62	34%	122	66%	184	100	0.64%
HUANCAVELICA	70	39%	111	61%	181	100	0.63%
MOQUEGUA	56	32%	119	68%	175	100	0.61%
MADRE DE DIOS	55	34%	109	66%	164	100	0.57%

Nota: incluye el 17 de agosto.

Fuente: Ministerio de Salud. Plataforma Nacional Datos abiertos. Recuperado el 19/08/2021 de

[https://www.datosabiertos.gob.pe/search/field\\_topic/covid-19-917?sort\\_by=changed](https://www.datosabiertos.gob.pe/search/field_topic/covid-19-917?sort_by=changed)

Elaborado por Terre des Hommes Suisse/Incidencia/Ana Cecilia Aliaga M.

## 7.2 LIMA Y CALLAO. Fallecidos de 15 a 50 años por COVID-19, según distrito y por sexo

7.2 Perú: Número acumulado de fallecidos por COVID-19 de 15 a 50 años por sexo y según distrito. (ordenado de mayor a menor número de casos)

DISTRITOS	FEMENINO	%	MASCULINO	%	Casos al 17 agosto	%	% del Total
<b>TOTAL PERÚ 15 – 50 años</b>	<b>9,205</b>	<b>32%</b>	<b>19,335</b>	<b>68%</b>	<b>28,540</b>	<b>100</b>	
<b>TOTAL PROVINCIA LIMA Y CALLAO</b>	<b>3,984</b>	<b>30%</b>	<b>9,281</b>	<b>70%</b>	<b>13,265</b>	<b>100</b>	<b>100%</b>
SAN JUAN DE LURIGANCHO	405	30%	939	70%	1,344	100	10.13%
LIMA	308	29%	749	71%	1057	100	7.97%
SAN MARTIN DE PORRES	261	28%	678	72%	939	100	7.08%
COMAS	245	27%	650	73%	895	100	6.75%
ATE	291	36%	527	64%	818	100	6.17%
CALLAO	213	29%	528	71%	741	100	5.59%
VILLA EL SALVADOR	208	30%	483	70%	691	100	5.21%
VILLA MARIA DEL TRIUNFO	174	34%	339	66%	513	100	3.87%
SAN JUAN DE MIRAFLORES	136	29%	330	71%	466	100	3.51%
LOS OLIVOS	124	29%	308	71%	432	100	3.26%
PUENTE PIEDRA	124	31%	271	69%	395	100	2.98%
CARABAYLLO	121	32%	262	68%	383	100	2.89%
CHORRILLOS	95	27%	255	73%	350	100	2.64%
SANTA ANITA	86	25%	264	75%	350	100	2.64%
VENTANILLA	114	33%	236	67%	350	100	2.64%
EL AGUSTINO	102	30%	236	70%	338	100	2.55%
LA VICTORIA	89	30%	212	70%	301	100	2.27%
SANTIAGO DE SURCO	70	26%	196	74%	266	100	2.01%
JESUS MARIA	76	32%	160	68%	236	100	1.78%
INDEPENDENCIA	73	31%	162	69%	235	100	1.77%
RIMAC	66	30%	152	70%	218	100	1.64%
SAN MIGUEL	48	29%	116	71%	164	100	1.24%
BELLAVISTA	36	23%	118	77%	154	100	1.16%
BREÑA	51	34%	99	66%	150	100	1.13%
LURIGANCHO	42	28%	108	72%	150	100	1.13%
SURQUILLO	37	33%	75	67%	112	100	0.84%
PACHACAMAC	38	35%	72	65%	110	100	0.83%
LA MOLINA	35	32%	74	68%	109	100	0.82%
LURIN	38	37%	66	63%	104	100	0.78%
MIRAFLORES	28	29%	69	71%	97	100	0.73%
PUEBLO LIBRE	28	32%	60	68%	88	100	0.66%
LINCE	28	33%	56	67%	84	100	0.63%
ANCON	19	26%	54	74%	73	100	0.55%
SAN LUIS	21	29%	51	71%	72	100	0.54%
MAGDALENA DEL MAR	25	37%	42	63%	67	100	0.51%

**7.2 Perú: Número acumulado de fallecidos por COVID-19 de 15 a 50 años por sexo y según distrito. (ordenado de mayor a menor número de casos)**

DISTRITOS	FEMENINO	%	MASCULINO	%	Casos al 17 agosto	%	% del Total
CHACLACAYO	16	31%	35	69%	51	100	0.38%
BARRANCO	17	34%	33	66%	50	100	0.38%
CARMEN DE LA LEGUA-REYNOSO	19	38%	31	62%	50	100	0.38%
SAN BORJA	10	20%	40	80%	50	100	0.38%
LA PERLA	18	37%	31	63%	49	100	0.37%
SAN ISIDRO	11	28%	28	72%	39	100	0.29%
MI PERU	10	28%	26	72%	36	100	0.27%
CIENEGUILLA	7	33%	14	67%	21	100	0.16%
SANTA ROSA	9	43%	12	57%	21	100	0.16%
PUCUSANA	6	32%	13	68%	19	100	0.14%
PUNTA HERMOSA	2	20%	8	80%	10	100	0.08%
SAN BARTOLO	2	29%	5	71%	7	100	0.05%
LA PUNTA	0	0%	4	100%	4	100	0.03%
PUNTA NEGRA	2	67%	1	33%	3	100	0.02%
SANTA MARIA DEL MAR	0	0%	3	100%	3	100	0.02%

Nota: incluye el 17 de agosto.

Fuente: Ministerio de Salud. Plataforma Nacional Datos abiertos. Recuperado el 19/08/2021 de [https://www.datosabiertos.gob.pe/search/field\\_topic/covid-19-917?sort\\_by=changed](https://www.datosabiertos.gob.pe/search/field_topic/covid-19-917?sort_by=changed)

Elaborado por Terre des Hommes Suisse/Incidencia/Ana Cecilia Aliaga M.

# RADAR COVID-19

Número 59 – del 11 al 17 de agosto del 2021

Información actualizada sobre cómo afecta la pandemia  
a las niñas, niños y adolescentes

## Edición

Carmen Barrantes

[c.barrantes@terredeshommessuisse.ch](mailto:c.barrantes@terredeshommessuisse.ch)

Coordinadora de Comunicaciones para América Latina

## Asistente de Edición

Liliana Carrillo

## Procesamiento estadístico

Ana Aliaga M.

Daniel A. Carrión N° 866 1° piso, Magdalena del Mar, Lima.

Teléfono: (+51) 01-463-1911

<https://terredeshommessuisse.org.pe>

<https://www.facebook.com/tdhsperu>



Schweizerische Eidgenossenschaft  
Confédération suisse  
Confederazione Svizzera  
Confederaziun svizra

Swiss Agency for Development  
and Cooperation SDC



terre des hommes  
suisse