

RADAR COVID-19

Especial niñas, niños y adolescentes
Resumen Ejecutivo
Estadísticas al 03 de agosto del 2021

Informe realizado en coordinación con la Adjuntía de la niñez y adolescencia - Defensoría del Pueblo del Perú

Incidencia y Comunicaciones
Lima – Perú

Radar COVID-19
Número 57 – del 28 de julio al 03 de agosto del 2021



Schweizerische Eidgenossenschaft
Confédération suisse
Confederazione Svizzera
Confederaziun svizra

Swiss Agency for Development
and Cooperation SDC



terre des hommes
suisse

Índice

1. RESUMEN.....	5
1.1 PERÚ. CUADRO RESUMEN CONTAGIADOS Y FALLECIDOS POR COVID-19.....	5
2. NNA CONTAGIADOS POR COVID-19.....	6
2.1 REGIONES CON MAYOR NÚMERO DE CONTAGIADOS POR COVID-19	6
2.2 REGIONES CON MAYOR NÚMERO DE CASOS NUEVOS DE CONTAGIADOS POR COVID-19	6
2.3 REGIONES CON MAYOR INCREMENTO PORCENTUAL DE CONTAGIADOS POR COVID-19	7
2.4 REGIONES CON MAYOR Y MENOR VARIACIÓN PORCENTUAL DE CASOS NUEVOS DE CONTAGIADOS POR COVID-19.....	7
3. NNA FALLECIDOS POR COVID-19.....	8
3.1 REGIONES CON MAYOR NÚMERO DE FALLECIDOS POR COVID-19	8
3.2 REGIONES CON NUEVOS CASOS DE FALLECIDOS POR COVID-19.....	8
4. CONTAGIADOS POR COVID-19 SEGÚN FECHAS.....	9
4.1 PERÚ: NÚMERO DE NNA DE 0 - 17 AÑOS CONTAGIADOS COVID-19, SEGÚN PERIODOS Y GRUPOS DE EDAD.....	9
4.2 PERÚ. NÚMERO ACUMULADO DE NNA DE 0 - 17 AÑOS CONTAGIADOS COVID-19, SEGÚN FECHAS Y GRUPOS DE EDAD.	9
4.3 PERÚ. NÚMERO ACUMULADO DE CONTAGIADOS POR COVID-19 DE 0 - 17 AÑOS, SEGÚN EDAD SIMPLE	10
5. NNA FALLECIDOS COVID-19 SEGÚN FECHAS	11
5.1 PERÚ. NÚMERO ACUMULADO DE NNA DE 0 - 17 AÑOS FALLECIDOS POR COVID-19, SEGÚN EDAD SIMPLE	11
5.2 PERÚ. FALLECIDOS POR COVID-19 DE 0 A 17 AÑOS, SEGÚN DÍA Y REGIÓN	12
5.3 PERÚ. NNA DE 0 - 17 AÑOS CONTAGIADOS POR COVID-19, SEGÚN PERIODO Y REGIÓN	27
6. GRÁFICAS. NNA CONTAGIADOS.....	29
GRÁFICA Nº 1. LAS 10 REGIONES CON MAYOR NÚMERO DE NNA CONTAGIADOS POR COVID-19 (AL 27 DE JULIO Y AL 03 DE AGOSTO)	29
GRÁFICA Nº 2 LAS 10 REGIONES CON MAYOR NÚMERO DE NUEVOS CASOS DE NNA CONTAGIADOS POR COVID - 19 (PERIODOS: 21-27 JULIO Y 28 JULIO – 03 AGOSTO).....	30
7.1 PERÚ. FALLECIDOS DE 18 A 50 AÑOS POR COVID-19, SEGÚN SEXO Y POR REGIÓN	31
7.2 LIMA Y CALLAO. FALLECIDOS DE 15 A 50 AÑOS POR COVID-19, SEGÚN DISTRITO Y POR SEXO.....	32

A la triste situación de 1079 niñas, niños y adolescentes fallecidos, se suma la voz de alerta dada por la plataforma periodística Ojo público sobre la alta tasa de niños huérfanos por el COVID 19. El artículo Duelos silenciados, la trágica orfandad por las muertes asociadas a la Covid 19 de Xilena Pinedo reporta que “En Perú, uno de cada 100 niños ha perdido a su padre o abuelo apoderado debido a las muertes asociadas a la Covid-19. Así lo estima un estudio científico publicado en la revista The Lancet, cuyos datos recogidos lo colocan como el más afectado en el mundo: tiene la tasa más alta de niños afectados.” El reporte analiza las cifras de 21 países. Las proyecciones señalan que “ el Perú es uno de los países con la tasa más alta de niños que perdieron a su cuidador principal (padre, madre o ambos o abuelo apoderado): 10 de cada 1000 niños, lo que representa una cifra durísima para el país: 98.975 menores en estado de orfandad”, México registra 3 niños por cada 1.000 y Brasil y Colombia 2 por cada 1.000.

Desde RADAR COVID hemos identificado a las regiones con más alto porcentaje de fallecidos en edad reproductiva (entre 15 y 50 años) asumiendo que en ellas encontraremos a los niños y niñas a los que se refiere la investigación: Lima, Piura, Callao, La Libertad, Ica, Arequipa, Lambayeque, Junín, Ancash y Puno. Lima alcanza el 46% del total nacional de fallecidos en edad reproductiva.

El país necesita dar una respuesta inmediata, por ello hemos respondido a la invitación de algunos socios de la Campaña Peruana por el Derecho a la Educación para dialogar sobre la magnitud de las pérdidas y alternativas de respuesta social inmediata. También hemos propuesto a la gerencia de Desarrollo Social de la Municipalidad de Lima desarrollar un piloto para sumarnos a la identificación nominal de las y los huérfanos, ya iniciada por la gestión de la ex ministra de la Mujer Silvia Loli a propósito del otorgamiento de la pensión de orfandad. Es de señalar que el gobierno de Francisco Sagasti estableció una pensión de 200 soles mensuales y que según nos informó la ministra Silvia Loli durante su gestión se había logrado otorgar a 11,300 niñas, niños y adolescentes. No partimos de cero

RADAR COVID ha construido una simulación para estimar el número potencial de huérfanos de COVID que han perdido al papá y a la mamá multiplicando el total de personas fallecidas en edad reproductiva de 15 a 50 años (28,306 al 3 de agosto) por la tasa de fertilidad estimada por el INEI que es 2.2, niños. Nos da un total de 62.273 posibles huérfanos. La cifra no considera a quienes han perdido a sus abuelos y otros cuidadores.

Comprendiendo el sentido social de la urgencia, nos hemos reunido con algunas instituciones socias de la Campaña Peruana por el Derecho a la Educación que nos convocaron ante la gravedad de la situación y con la Gerencia de Desarrollo Social de la Municipalidad de Lima a quienes hemos propuesto actuar interinstitucionalmente para impulsar una respuesta nacional al desafío de ubicar y atender económica y socialmente a los huérfanos y acompañarlos en su proceso de duelo.

No bajar la guardia, niños fallecidos

Las cifras muestran un descenso, el total de niñas, niños y adolescentes fallecidos al 03 de agosto de 2021 es de 1079. 504 de ellos tenía de cinco años a menos (47%).

Por ello seguimos insistiendo en la necesidad de alertar a las madres sobre los riesgos que tienen sus hijos de desarrollar formas graves del Covid 19.

Niños contagiados al 03 de agosto de 2021

Son 123,873 los niños contagiados, el porcentaje mayor de contagiados a lo largo de la pandemia corresponde a los adolescentes de 12 a 17 años (52%), siguiendo los niños/niñas de 6 a 11 años con 25%. y, luego los de 0 a 5 años con 23%. Se observa una reducción importante de contagios, las últimas cuatro semanas, las cifras previas fueron 1037, 1240, 754. Entre 28 de julio y el 03 de agosto los contagiados son 742. Debemos insistir en que si bien los que más se contagian son los adolescentes, los que más fallecen son los niños de cinco años a menos.

Desafíos

En relación con niños, niñas y adolescentes en orfandad por el COVID 19

- Declarar a los niños huérfanos por el COVID 19. grupo priorizado del Plan de Acción por la infancia y de los programas sociales para garantizar su derecho a la educación, salud y aquellos que les permitan su pleno desarrollo.
- Identificar nominalmente a las niñas, niños y adolescentes huérfanos de COVID y brindarles apoyo para que accedan a la pensión establecida por el gobierno.
- Identificar nominalmente a las familias de niños fallecidos por COVID y evaluar la necesidad de apoyo social, psicológico, apoyándolas en su duelo y necesidades básicas no atendidas.

En relación a niños, niñas y adolescentes fallecidos

- Afinar el protocolo de atención a contagiados de COVID 19, específicamente para los niños de cinco años a menos y realizar campañas informativas dirigidas a las familias de niños de cinco años a menos, alertándolas sobre la existencia de riesgos de desarrollar formas severas de la enfermedad.
- Capacitar al personal para una eficiente detección de casos de riesgo de fallecimiento en niños de cinco años a menos,

En relación con niñas, niños y adolescentes contagiados

- Campañas de prevención del COVID 19 dirigidas a adolescentes en los distritos de mayor carga viral.
- Realizar un monitoreo periódico de los niños contagiados sintomáticos o asintomáticos para identificar la existencia de secuelas posteriores y el estado de situación del ejercicio de sus derechos.

RESUMEN RADAR COVID-19 AL 03 DE AGOSTO DEL 2021

1. RESUMEN

1.1 PERÚ. Cuadro resumen contagiados y fallecidos por Covid-19

PERÚ. Número acumulado de Contagiados y fallecidos de Covid 19 según grupos de edad y fechas

Totales	Al 27 julio	Al 03 agosto	%	Casos nuevos al 21 - 27 julio	Casos nuevos al 25 jul - 03 agosto	%	Variación % acumulada 27 julio - 03 agosto	Variación % casos nuevos 21 - 27 julio/ 28 jul-03 ago	Letalidad
Contagiados	2,107,872	2,119,068		10,062	11,195		0.53%	11.3%	
Fallecidos	196,138	196,673		558	437		0.27%	-22%	9.28%

NNA Contagiados	123,133	123,875	100%	754	742	100%	0.6%	-1.6%	
0- 05 años	28,177	28,287	23%	114	110	15%	0.4%	-4%	
06- 11 años	31,271	31,465	25%	202	194	26%	0.6%	-4%	
12- 17 años	63,685	64,123	52%	438	438	59%	0.7%	0%	

NNA Fallecidos	1,075	1,079	100%	7	3	100%	0.4%	-57%	0.87%
0- 05 años	502	504	47%	2	2	67%	0.4%	0%	1.78%
06- 11 años	264	265	25%	3	0	0%	0.4%	-100%	0.84%
12- 17 años	309	310	32%	2	1	33%	0.3%	-50.0%	0.48%

Nota: incluye el 03 de agosto. La base de datos de fallecidos, en el último mes presentan actualizaciones y modificaciones de fechas pasadas, pero los casos nuevos se refieren al periodo indicado.

Fuente: Ministerio de Salud. Plataforma Nacional Datos abiertos. Recuperado el 05/08/2021 de https://www.datosabiertos.gob.pe/search/field_topic/covid-19-917?sort_by=changed

Elaborado por Terre des Hommes Suisse/Incidencia/Ana Cecilia Aliaga M.

2. NNA CONTAGIADOS POR COVID-19

2.1 Regiones con mayor número de contagiados por Covid-19

2.1 Perú. Las 6 Regiones con mayor número de contagiados por Covid-19 de 0 a 17 años (datos acumulados)

REGIÓN	3-Ago	% Total	% relación a Lima
PERÚ	123,875	100%	
LIMA	45,837	37%	
PIURA	6,030	5%	13%
LORETO	5,433	4%	12%
JUNIN	5,334	4%	12%
ICA	5,202	4%	11%
AREQUIPA	5,056	4%	11%

Nota: incluye el 03 de agosto.

Fuente: Ministerio de Salud. Plataforma Nacional Datos abiertos. Recuperado el 05/08/2021 de https://www.datosabiertos.gob.pe/search/field_topic/covid-19-917?sort_by=changed

Elaborado por Terre des Hommes Suisse/Incidencia/Ana Cecilia Aliaga M.

2.2 Regiones con mayor número de casos nuevos de contagiados por Covid-19

2.2 Perú. Las 6 Regiones con mayor número de casos nuevos contagiados por Covid-19 de 0 a 17 años, en el periodo 28 julio - 03 agosto

REGIÓN	28/07 03/08	% Total	% relación a Lima
PERÚ	742	100%	
LIMA	218	29%	
AREQUIPA	88	12%	40%
LAMBAYEQUE	51	7%	23%
MOQUEGUA	38	5%	17%
JUNIN	37	5%	17%
LORETO	35	5%	16%

Nota: incluye el 03 de agosto.

Fuente: Ministerio de Salud. Plataforma Nacional Datos abiertos. Recuperado el 05/08/2021 de https://www.datosabiertos.gob.pe/search/field_topic/covid-19-917?sort_by=changed

Elaborado por Terre des Hommes Suisse/Incidencia/Ana Cecilia Aliaga M.

2.3 Regiones con mayor incremento porcentual de Contagiados por Covid-19

2.3 Perú. 6 Regiones con mayores incrementos porcentuales en el número de contagiados por Covid-19 de 0 a 17 años, periodo al 27 de julio y al 03 de agosto
(datos acumulados)

REGIÓN	Variación porcentual Al 27 julio y al 03 agosto	Al 27 jul	Al 03 agos
MOQUEGUA	2.1%	1,836	1,874
LAMBAYEQUE	1.9%	2,644	2,695
AREQUIPA	1.8%	4,968	5,056
PUNO	1.4%	1,445	1,465
CUSCO	1.0%	2,909	2,938
TACNA	0.8%	1,694	1,707

Nota: incluye el 03 de agosto.

Fuente: Ministerio de Salud. Plataforma Nacional Datos abiertos. Recuperado el 05/08/2021 de https://www.datosabiertos.gob.pe/search/field_topic/covid-19-917?sort_by=changed
Elaborado por Terre des Hommes Suisse/Incidencia/Ana Cecilia Aliaga M.

2.4 Regiones con mayor y menor variación porcentual de casos nuevos de contagiados por Covid-19

2.4 Perú. Regiones con incrementos y disminuciones porcentuales mayores a 30% en los **casos nuevos** contagiados por Covid-19 de 0 a 17 años.
Periodos 21 - 27 julio 2021 y 28 julio - 03 agosto 2021

REGIÓN	Variación porcentual	21 - 27 julio	28 julio - 03 agosto
Regiones con variaciones % mayores a 30%			
UCAYALI	500.0%	1	6
MADRE DE DIOS	100.0%	1	2
LAMBAYEQUE	88.9%	27	51
ICA	73.7%	19	33
CUSCO	61.1%	18	29
MOQUEGUA	35.7%	28	38
Regiones con disminución % mayor a 30%			
HUANCAVELICA	-75.0%	12	3
TUMBES	-66.7%	12	4
AYACUCHO	-45.0%	20	11
JUNIN	-43.9%	66	37
LORETO	-41.7%	60	35
AMAZONAS	-40.0%	10	6
LA LIBERTAD	-37.5%	24	15

Nota: incluye el 03 de agosto.

Fuente: Ministerio de Salud. Plataforma Nacional Datos abiertos. Recuperado el 05/08/2021 de https://www.datosabiertos.gob.pe/search/field_topic/covid-19-917?sort_by=changed
Elaborado por Terre des Hommes Suisse/Incidencia/Ana Cecilia Aliaga M.

3. NNA FALLECIDOS POR COVID-19

3.1 Regiones con mayor número de fallecidos por Covid-19

3.1 Perú. Las 6 Regiones con mayor número de fallecidos por Covid-19 de 0 a 17 años, al 03 agosto (datos acumulados)

REGIÓN	3-Ago	% Total	% relación a Lima
PERÚ	1,079	100%	
LIMA	306	28%	100%
PIURA	84	8%	27%
UCAYALI	78	7%	25%
LAMBAYEQUE	67	6%	22%
LORETO	59	5%	19%
JUNIN	53	5%	17%
Subtotal	647	60.0%	

Nota: incluye el 03 de agosto.

Fuente: Ministerio de Salud. Plataforma Nacional Datos abiertos. Recuperado el 05/08/2021 de https://www.datosabiertos.gob.pe/search/field_topic/covid-19-917?sort_by=changed

Elaborado por Terre des Hommes Suisse/Incidencia/Ana Cecilia Aliaga M.

3.2 Regiones con nuevos casos de fallecidos por Covid-19

3.2 Perú. Regiones con fallecidos por Covid-19 de 0 a 17 años, en el periodo 28 julio - 03 agosto

REGIÓN	28/07 03/08	% Total
PERÚ	3	100%
PUNO	1	33.3%
AREQUIPA	1	33.3%
ANCASH	1	33.3%

Nota: incluye el 03 de agosto.

Fuente: Ministerio de Salud. Plataforma Nacional Datos abiertos. Recuperado el 05/08/2021 de

https://www.datosabiertos.gob.pe/search/field_topic/covid-19-917?sort_by=changed

Elaborado por Terre des Hommes Suisse/Incidencia/Ana Cecilia Aliaga M.

4. CONTAGIADOS POR COVID-19 SEGÚN FECHAS

4.1 PERÚ: Número de NNA de 0 - 17 años contagiados COVID-19, según periodos y grupos de edad.

4.1 PERÚ: Número de NNA de 0 - 17 años contagiados COVID-19, según periodos y grupos de edad.

Grupos de Edades	02/02 10/02	11/02 17/02	18/02 24/02	25/02 06/03	07/03 16/03	17/03 27/03	28/03 03/04	04/04 10/04	11/04 17/04	18/04 24/04	25/04 01/05	02/05 08/05	09/05 16/05	17/05 24/05	25/05 31/05	01/06 07/06	08/06 16/06	17/06 03/07	04/07 10/07	11/07 20/07	21/07 27/07	28/07 03/08
0-17 años	1,996	1,920	1,855	2,790	3,055	4,778	2,669	3,388	3,162	3,157	2,790	2,101	2,298	2,090	1,628	1,459	1,667	2,717	1,037	1,240	754	742
Variación % en relación al periodo anterior	23.8%	-3.8%	-3.4%	50.4%	9.5%	56.4%	44.1%	26.9%	-6.7%	-0.2%	-11.6%	-24.7%	9.4%	-9.1%	-22.1%	-10.4%	14.3%	63.0%	-61.8%	19.6%	-39.2%	-1.6%

Nota: incluye el 03 de agosto.

Fuente: Ministerio de Salud. Plataforma Nacional Datos abiertos. Recuperado el 05/08/2021 de https://www.datosabiertos.gob.pe/search/field_topic/covid-19-917?sort_by=changed

Elaborado por Terre des Hommes Suisse/Incidencia/Ana Cecilia Aliaga M.

4.2 Perú. Número acumulado de NNA de 0 - 17 años contagiados COVID-19, según fechas y grupos de edad.

4.2 Perú. Número acumulado de NNA de 0 - 17 años contagiados COVID-19, según fechas y grupos de edad.

Grupos de Edades	Al 10 feb	Al 17 feb	Al 24 feb	Al 06 marz	Al 16 mar	Al 27 mar	Al 03 abr	Al 10 abr	Al 17 abr	Al 24 abr	Al 01 may	Al 08 may	Al 16 may	Al 24 may	Al 31 may	Al 07 jun	Al 16 jun	Al 03 jul	Al 10 jul	Al 20 julio	Al 27 jul	Al 03 ago
0-17 años	76,578	78,498	80,353	83,143	86,198	90,976	93,645	97,033	100,195	103,352	106,142	108,243	110,541	112,631	114,259	115,718	117,385	120,102	121,139	122,379	123,133	123,875
Variación porcentual en relación a la fecha anterior	2.7%	2.5%	2.4%	3.5%	3.7%	5.5%	2.9%	3.6%	3.3%	3.2%	2.7%	2.0%	2.1%	1.9%	1.4%	1.3%	1.4%	2.3%	0.9%	1.0%	0.6%	0.6%

Nota: incluye el 03 de agosto.

Fuente: Ministerio de Salud. Plataforma Nacional Datos abiertos. Recuperado el 05/08/2021 de https://www.datosabiertos.gob.pe/search/field_topic/covid-19-917?sort_by=changed

Elaborado por Terre des Hommes Suisse/Incidencia/Ana Cecilia Aliaorg112ga M.

4.3 Perú. Número acumulado de contagiados por Covid-19 de 0 - 17 años, según edad simple

4.3. Perú. Número acumulado de contagiados por Covid19 de 0 - 17 años, según edad simple

Edad	Al 03 agosto	%
0	7,614	6.1%
1	5,389	4.4%
2	4,023	3.2%
3	3,677	3.0%
4	3,689	3.0%
5	3,895	3.1%
6	4,193	3.4%
7	4,622	3.7%
8	4,871	3.9%
9	5,221	4.2%
10	5,836	4.7%
11	6,722	5.4%
12	7,513	6.1%
13	8,316	6.7%
14	9,687	7.8%
15	11,371	9.2%
16	13,018	10.5%
17	14,218	11.5%
TOTAL	123,875	100%

Nota: incluye el 03 de agosto.

Fuente: Ministerio de Salud. Plataforma Nacional Datos abiertos.

Recuperado el 05/08/2021 de

https://www.datosabiertos.gob.pe/search/field_topic/covid-19-917?sort_by=changed

Elaborado por Terre des Hommes Suisse/Incidencia/Ana Cecilia Aliaga M.

5. NNA FALLECIDOS COVID-19 SEGÚN FECHAS

5.1 Perú. Número acumulado de NNA de 0 - 17 años fallecidos por Covid-19, según edad simple

5.1 Perú. Número acumulado de NNA de 0 - 17 años fallecidos por Covid19, según edad simple

Edad	Al 03 agosto	%
0	150	13.9%
1	134	12.4%
2	76	7.0%
3	45	4.2%
4	59	5.5%
5	39	3.6%
6	32	3.0%
7	45	4.2%
8	46	4.3%
9	47	4.4%
10	45	4.2%
11	50	4.6%
12	40	3.7%
13	36	3.3%
14	48	4.4%
15	51	4.7%
16	65	6.0%
17	70	6.5%
n/d	1	0.1%
TOTAL	1,079	100%

Nota: incluye el 03 de agosto.

Fuente: Ministerio de Salud. Plataforma Nacional Datos abiertos.

Recuperado el 05/08/2021 de

https://www.datosabiertos.gob.pe/search/field_topic/covid-19-917?sort_by=changed

Elaborado por Terre des Hommes Suisse/Incidencia/Ana Cecilia Aliaga M.

5.2 PERÚ. Fallecidos por COVID-19 de 0 a 17 años, según día y región

5.2 PERÚ. Fallecidos por COVID-19 de 0 a 17 años, al 03 de agosto del 2021, según día y región

FECHA	Amazonas	Ancash	Apurímac	Arequipa	Ayacucho	Cajamarca	Callao	Cusco	Huancavelica	Huánuco	Ica	Junín	La Libertad	Lambayeque	Lima	Loreto	Madre de Dios	Moquegua	Pasco	Puno	Piura	San Martín	Tacna	Tumbes	Ucayali	Total por día
20200314	0	0	0	0	0	0	0	0	0	0	0	0	0	0	1	1	0	0	0	0	0	0	0	0	0	2
20200322	0	0	0	0	0	0	0	0	0	0	0	0	0	0	0	1	0	0	0	0	1	0	0	0	0	2
20200323	0	0	0	0	0	0	0	0	0	0	0	0	0	0	0	0	1	0	0	0	0	0	0	0	0	1
20200324	0	0	0	0	0	0	0	0	0	0	0	0	0	0	0	1	0	0	0	0	0	0	0	0	0	1
20200327	0	0	0	0	0	0	0	0	0	0	0	0	0	0	1	0	0	0	0	0	0	0	0	0	0	1
20200329	0	0	0	0	0	0	0	0	0	0	0	0	0	0	1	0	0	0	0	0	0	0	0	0	0	1
20200404	0	0	0	0	0	0	0	0	0	0	0	0	0	0	0	0	0	0	0	0	1	0	0	0	1	2
20200405	0	0	0	0	0	0	0	0	0	0	0	0	0	1	0	0	0	0	0	0	0	0	0	0	0	1
20200406	0	0	0	0	0	0	0	0	0	0	0	0	0	0	1	0	0	0	0	0	0	0	0	0	0	1
20200407	0	0	0	0	0	0	0	0	0	0	0	0	0	0	0	0	0	0	0	0	0	0	0	0	1	1
20200409	0	0	0	0	0	0	0	0	0	0	1	0	0	0	1	0	0	0	0	0	1	0	0	0	0	3
20200410	0	0	0	0	0	0	0	0	0	0	0	0	0	0	1	0	0	0	0	0	1	0	0	0	1	3
20200411	0	0	0	0	0	0	0	0	0	0	0	0	0	0	0	0	0	0	0	0	1	0	0	0	0	1
20200412	0	0	0	0	0	0	0	0	0	0	0	1	0	0	0	0	0	0	0	0	0	0	0	0	0	1
20200414	0	0	0	0	0	0	0	0	0	0	0	0	0	0	1	0	0	0	0	0	0	0	0	0	0	1
20200415	0	0	0	1	0	0	0	0	0	0	0	0	0	1	1	0	0	0	0	0	0	0	0	0	0	3
20200416	0	0	0	0	0	0	0	0	0	0	0	0	0	0	0	0	0	0	0	0	2	0	0	0	0	2
20200417	0	0	0	0	0	0	0	0	0	0	0	0	1	0	0	0	0	0	0	0	0	0	0	0	0	1
20200418	0	0	0	0	0	0	0	0	0	0	0	0	0	0	1	0	0	0	0	0	0	0	0	1	0	2
20200420	0	0	0	0	0	0	0	0	0	0	0	0	0	0	1	0	0	0	0	0	0	0	0	0	0	1
20200422	0	0	0	0	0	0	1	0	0	0	0	0	0	0	0	0	0	0	0	0	0	0	0	0	0	1
20200423	0	0	0	0	0	0	0	0	0	0	0	1	0	0	0	0	0	0	0	0	0	0	0	0	1	2
20200424	0	0	0	0	0	0	0	0	0	0	1	0	0	0	1	0	0	0	0	0	1	0	0	0	1	4
20200426	0	0	0	0	0	0	1	0	0	0	0	0	0	0	2	0	0	0	0	0	0	0	0	0	1	4
20200427	0	0	0	0	0	0	0	0	0	0	0	0	0	0	4	0	0	0	0	0	1	0	0	0	0	5

5.2 PERÚ. Fallecidos por COVID-19 de 0 a 17 años, al 03 de agosto del 2021, según día y región

FECHA	Amazonas	Ancash	Apurímac	Arequipa	Ayacucho	Cajamarca	Callao	Cusco	Huancavelica	Huánuco	Ica	Junín	La Libertad	Lambayeque	Lima	Loreto	Madre de Dios	Moquegua	Pasco	Puno	Piura	San Martín	Tacna	Tumbes	Ucayali	Total por día
20200429	0	0	0	0	0	0	0	0	0	0	0	0	0	1	0	0	0	0	0	0	0	0	0	0	0	1
20200430	0	0	0	0	0	0	0	0	0	0	0	0	0	0	1	0	0	0	0	0	0	0	0	0	1	2
20200501	0	0	0	0	0	0	0	0	0	0	0	0	0	0	2	0	0	0	0	0	0	0	0	0	2	4
20200503	0	0	0	0	0	0	0	0	0	0	0	0	0	0	0	0	0	0	0	0	1	0	0	0	0	1
20200504	0	0	0	0	0	0	0	0	0	0	0	2	0	1	0	0	0	0	0	0	0	0	0	2	1	6
20200505	0	2	0	0	0	0	0	0	0	0	0	0	0	1	0	2	0	0	1	0	0	0	0	0	1	7
20200506	0	0	0	0	0	1	0	0	0	0	0	0	0	0	1	0	0	0	0	0	0	0	0	0	0	2
20200507	0	0	0	0	0	0	0	0	0	0	0	0	0	0	1	0	0	0	0	0	0	0	0	0	1	2
20200508	0	0	0	0	0	0	0	0	0	0	1	0	0	1	1	1	0	0	0	0	0	0	0	0	0	4
20200509	0	0	0	0	0	0	0	0	0	0	0	0	0	1	1	0	0	0	0	0	0	0	0	0	0	2
20200510	0	0	0	0	0	0	0	0	0	0	0	1	0	0	2	0	0	0	0	0	0	0	0	0	0	3
20200511	0	0	0	0	0	0	0	0	0	0	0	0	0	1	0	0	0	0	0	0	0	0	0	0	0	1
20200512	0	0	0	0	0	0	0	0	0	0	0	0	0	1	1	0	0	0	0	0	0	0	0	0	1	3
20200513	0	0	0	0	0	0	0	0	0	0	0	0	0	0	1	0	0	0	0	0	0	0	0	0	2	3
20200514	0	0	0	0	0	0	0	0	0	0	0	0	0	0	1	0	0	0	0	0	1	0	0	0	1	3
20200515	0	0	0	0	0	0	1	0	0	0	1	0	0	1	1	1	0	0	0	0	0	0	0	0	0	5
20200516	0	0	0	0	0	0	0	0	0	0	0	0	0	1	2	1	0	0	0	0	0	1	0	0	0	5
20200517	0	0	0	0	0	0	0	0	0	0	0	0	0	0	1	0	0	0	0	0	0	0	0	1	2	4
20200518	0	0	0	0	0	0	0	0	0	0	0	0	0	1	1	0	0	0	0	0	1	0	0	0	0	3
20200519	0	1	0	0	0	1	0	0	0	0	0	0	0	0	1	0	0	0	0	0	1	0	0	0	0	4
20200520	0	0	0	0	0	0	0	0	0	0	0	0	0	0	0	1	0	0	0	0	2	0	0	0	0	3
20200521	0	0	0	0	0	0	0	0	0	0	0	0	0	0	1	0	0	0	0	0	0	0	0	0	0	1
20200522	0	0	0	0	0	0	0	0	0	0	0	1	0	0	2	1	0	0	0	0	0	0	0	0	0	4
20200523	1	0	0	0	0	0	0	0	1	0	0	0	0	0	1	1	0	0	0	0	0	0	0	0	1	5
20200524	0	0	0	0	0	0	0	0	0	0	0	0	0	0	3	0	0	0	0	0	1	0	0	0	0	4
20200527	0	0	0	0	0	0	0	0	0	0	0	0	0	0	1	0	0	0	0	0	0	0	0	0	0	1
20200528	0	0	0	0	0	0	0	0	0	0	0	0	1	0	0	0	0	0	0	0	1	0	0	0	1	3
20200529	0	0	0	0	0	0	0	0	0	0	0	0	0	0	1	0	0	0	0	0	0	0	0	0	0	1
20200530	0	0	0	0	0	1	0	0	0	0	0	0	0	0	0	0	0	0	0	1	0	0	0	0	1	3
20200531	0	0	0	0	0	0	0	0	0	0	0	0	0	0	4	1	0	0	0	0	0	0	0	0	0	5

5.2 PERÚ. Fallecidos por COVID-19 de 0 a 17 años, al 03 de agosto del 2021, según día y región

FECHA	Amazonas	Ancash	Apurímac	Arequipa	Ayacucho	Cajamarca	Callao	Cusco	Huancavelica	Huánuco	Ica	Junín	La Libertad	Lambayeque	Lima	Loreto	Madre de Dios	Moquegua	Pasco	Puno	Piura	San Martín	Tacna	Tumbes	Ucayali	Total por día	
20200601	0	0	0	0	0	0	1	0	0	0	0	0	0	0	2	0	0	0	0	0	0	1	0	0	0	4	
20200602	0	0	0	0	0	0	0	0	0	0	0	1	1	0	2	1	0	0	0	0	0	0	0	0	0	1	6
20200603	0	0	0	0	0	0	0	0	0	0	0	1	0	0	0	0	0	0	0	0	0	0	0	0	0	1	2
20200604	0	0	0	0	0	0	0	0	0	0	0	0	0	0	1	0	0	0	0	0	0	0	0	0	0	0	1
20200605	0	0	0	0	0	0	0	0	0	0	0	0	1	0	1	0	0	0	0	0	0	0	2	0	0	0	4
20200606	0	0	0	0	0	1	1	0	0	0	0	0	0	1	0	0	0	0	0	0	0	0	0	0	0	0	3
20200608	0	0	0	0	0	0	0	0	0	0	0	0	0	0	0	0	0	0	0	0	0	2	0	0	0	1	3
20200609	0	0	0	0	0	0	0	0	0	0	0	0	0	0	2	2	0	0	0	0	0	0	0	0	0	0	4
20200610	0	0	0	0	0	0	0	0	0	0	0	0	0	0	1	0	0	0	0	0	0	0	0	0	0	1	2
20200611	0	0	0	0	0	0	0	0	0	1	1	0	0	0	1	1	0	0	0	0	0	0	0	0	0	1	5
20200612	0	0	0	0	0	0	0	0	0	0	0	0	0	0	1	0	0	0	0	0	0	0	0	0	0	0	1
20200613	0	0	0	0	0	0	0	0	0	0	0	0	0	0	2	0	0	0	0	0	0	1	0	0	0	3	6
20200614	0	0	0	0	0	0	0	0	0	0	0	0	0	0	2	1	0	0	0	0	0	0	0	0	0	0	3
20200615	0	0	0	0	0	0	0	0	0	0	0	0	1	0	4	0	1	0	1	0	0	0	0	0	0	0	7
20200616	0	0	0	0	0	0	0	0	0	0	0	0	0	0	1	0	0	0	0	0	0	2	0	0	0	0	3
20200617	0	0	0	0	0	0	0	0	0	0	0	0	0	0	2	0	0	0	0	0	0	0	0	0	0	1	3
20200619	0	0	0	0	0	0	0	0	0	0	0	0	0	0	2	0	0	0	0	0	2	0	0	0	0	0	4
20200620	0	0	0	0	0	0	0	0	0	0	0	0	0	0	2	0	0	0	0	0	0	0	1	0	0	0	3
20200621	0	0	0	0	0	0	0	0	0	0	0	0	0	0	1	0	0	0	0	0	0	0	0	0	0	0	1
20200622	0	0	0	0	0	0	0	0	0	0	0	0	0	0	3	0	0	0	0	0	0	1	0	0	0	0	4
20200623	0	1	0	0	0	0	0	0	0	0	0	0	0	1	2	1	0	0	0	0	0	0	0	0	0	0	5
20200624	0	0	0	0	0	0	0	0	0	0	0	0	0	0	2	0	0	0	0	0	0	1	0	0	0	0	3
20200625	0	0	0	0	0	0	0	0	0	0	0	0	0	0	2	0	0	0	0	0	0	0	0	0	0	0	2
20200626	0	0	0	0	0	0	0	0	0	1	0	0	0	0	1	0	0	0	0	0	0	0	0	0	0	0	2
20200627	0	0	0	0	0	0	0	0	0	0	0	0	0	0	1	0	0	0	0	0	0	0	0	0	0	0	1
20200628	0	0	0	1	0	0	0	0	0	0	0	0	1	0	2	0	0	0	0	0	0	0	0	0	0	1	5
20200629	0	0	0	0	0	0	0	0	0	0	0	0	0	0	1	0	0	0	0	0	0	0	0	0	0	0	1
20200630	0	0	0	0	0	0	0	0	0	0	0	0	0	0	1	0	0	0	0	0	0	1	0	0	0	0	2
20200701	0	0	0	1	0	0	0	0	0	0	2	0	0	0	2	0	0	0	0	0	0	0	0	0	0	2	7
20200702	0	3	1	0	0	1	0	0	0	0	0	0	0	0	1	0	0	0	0	0	1	1	0	0	0	1	9

5.2 PERÚ. Fallecidos por COVID-19 de 0 a 17 años, al 03 de agosto del 2021, según día y región

FECHA	Amazonas	Ancash	Apurímac	Arequipa	Ayacucho	Cajamarca	Callao	Cusco	Huancavelica	Huánuco	Ica	Junín	La Libertad	Lambayeque	Lima	Loreto	Madre de Dios	Moquegua	Pasco	Puno	Piura	San Martín	Tacna	Tumbes	Ucayali	Total por día
20200703	0	0	0	0	0	0	0	0	0	0	0	0	1	1	0	1	0	0	0	0	0	0	0	0	2	5
20200704	0	0	0	0	0	0	0	0	0	0	0	0	1	0	2	0	0	0	0	0	0	0	0	0	0	3
20200705	0	0	0	0	0	0	1	0	0	0	0	0	1	1	1	0	0	0	0	1	0	0	0	0	0	5
20200706	0	0	0	0	0	0	0	0	0	0	0	0	1	1	1	0	0	0	0	0	0	0	0	1	0	4
20200707	0	0	0	0	0	0	0	0	0	0	0	0	0	0	1	0	0	0	0	0	0	1	0	0	2	4
20200708	0	0	0	0	0	0	0	0	1	0	0	2	0	0	2	0	0	0	0	0	0	0	0	0	0	5
20200709	0	1	0	0	0	0	0	0	0	1	0	0	0	0	1	0	0	0	0	0	0	1	0	1	1	6
20200711	0	0	0	0	0	0	0	0	0	0	0	1	0	1	3	0	0	0	0	0	1	0	0	0	0	6
20200712	0	0	0	0	0	0	1	0	0	0	0	0	0	0	0	0	0	0	0	0	0	0	0	0	0	1
20200713	0	0	0	0	0	0	0	0	0	0	0	0	0	0	1	0	0	1	0	0	0	0	0	0	0	2
20200715	0	0	0	1	0	0	0	0	0	0	0	0	0	0	0	2	0	0	0	0	0	0	0	0	0	3
20200716	1	0	0	0	0	0	0	0	0	0	0	0	0	0	1	0	0	0	0	0	0	0	1	0	0	3
20200717	0	0	0	1	0	0	0	0	0	0	0	0	0	0	2	1	0	0	0	0	0	0	0	0	0	4
20200719	0	0	0	1	0	0	0	0	0	0	0	0	2	0	1	0	0	0	0	0	1	0	0	0	0	5
20200720	0	0	0	0	0	0	0	0	0	0	0	0	0	0	0	1	0	0	0	0	0	0	0	0	0	1
20200721	0	0	0	0	0	0	0	0	0	0	0	0	0	1	1	1	0	0	0	0	0	0	0	0	0	3
20200722	0	0	0	0	0	0	0	0	0	0	0	0	0	0	0	1	0	0	0	0	0	1	0	0	0	2
20200723	0	0	0	0	0	1	0	0	0	0	0	0	0	0	0	0	0	0	0	0	0	0	1	0	0	2
20200724	0	0	0	0	0	0	0	0	0	0	0	0	0	0	3	0	0	0	0	0	0	0	0	0	0	3
20200725	0	0	0	0	0	0	0	0	0	0	0	0	1	0	1	0	2	0	0	0	0	0	0	0	0	4
20200727	0	0	0	0	0	0	0	0	0	0	0	0	0	0	3	0	0	0	0	0	0	0	0	0	1	4
20200728	0	0	0	0	0	0	0	0	0	0	0	0	1	0	0	2	0	0	0	0	0	0	0	0	1	4
20200729	0	0	0	0	0	0	0	0	0	0	0	2	1	0	0	0	0	0	0	0	0	0	0	0	0	3
20200730	0	0	0	0	0	0	0	0	0	0	0	0	0	0	1	0	0	0	0	0	0	0	0	0	0	1
20200731	0	0	0	0	0	0	0	0	0	0	0	0	0	0	4	0	0	0	0	0	1	0	0	0	1	6
20200801	0	0	0	0	0	0	0	0	0	0	0	0	0	0	1	0	0	0	0	0	0	0	0	0	1	2
20200802	0	0	0	0	0	0	0	0	0	0	0	0	0	0	0	0	2	0	0	0	0	0	0	0	0	2
20200803	1	0	0	0	0	0	0	0	0	0	0	0	0	0	1	0	0	0	0	0	0	0	0	0	0	2
20200804	0	0	0	0	0	0	0	1	0	0	0	0	0	0	0	0	0	0	0	0	0	1	0	0	0	2
20200805	0	0	0	0	0	0	0	0	0	0	1	0	0	1	0	0	0	0	0	0	0	0	0	0	1	3

5.2 PERÚ. Fallecidos por COVID-19 de 0 a 17 años, al 03 de agosto del 2021, según día y región

FECHA	Amazonas	Ancash	Apurímac	Arequipa	Ayacucho	Cajamarca	Callao	Cusco	Huancavelica	Huánuco	Ica	Junín	La Libertad	Lambayeque	Lima	Loreto	Madre de Dios	Moquegua	Pasco	Puno	Piura	San Martín	Tacna	Tumbes	Ucayali	Total por día
20200806	0	0	0	0	0	0	0	0	0	1	0	0	0	0	1	0	0	0	0	0	0	0	0	0	0	2
20200807	0	0	0	0	0	0	0	0	0	1	0	1	0	1	0	1	0	0	0	0	0	0	0	0	0	4
20200808	1	0	0	0	0	0	0	0	0	0	0	0	1	0	2	0	0	0	0	0	0	0	0	0	0	4
20200809	0	0	0	0	0	0	0	0	0	1	1	0	0	1	1	0	0	0	0	1	0	0	0	0	0	5
20200810	0	0	0	0	0	1	0	0	0	0	1	1	0	0	2	0	0	0	1	0	1	0	0	0	0	7
20200811	0	0	0	0	0	0	0	0	1	0	0	1	0	0	1	0	0	0	0	0	0	0	0	0	0	3
20200812	0	0	0	0	0	0	0	0	0	0	0	0	0	0	1	0	0	0	1	0	0	0	0	0	0	2
20200813	0	0	0	0	0	0	0	0	0	0	0	0	0	0	3	0	0	0	0	0	0	1	0	0	1	5
20200814	1	0	0	0	0	0	0	0	1	0	0	0	1	1	1	1	0	0	0	0	1	0	0	0	0	7
20200815	0	0	0	0	0	0	0	0	1	0	0	0	0	0	1	0	0	0	0	0	0	0	0	0	1	3
20200816	0	0	0	0	0	0	0	0	0	0	0	0	0	0	0	0	0	0	0	1	0	1	0	0	0	2
20200817	0	1	0	0	0	0	0	0	0	0	0	0	1	0	2	0	0	0	0	0	0	0	0	0	0	4
20200818	0	0	0	1	0	0	0	0	0	0	0	0	1	0	0	0	0	0	0	0	0	0	0	0	0	2
20200819	0	0	0	0	0	0	0	0	0	0	0	0	0	0	0	1	0	0	0	0	0	0	0	0	0	1
20200820	0	0	0	0	0	1	0	0	0	0	0	1	0	0	0	0	0	0	0	1	0	0	0	0	0	3
20200822	0	0	0	0	0	1	0	0	0	0	0	0	0	1	3	1	0	0	0	1	0	0	0	0	0	7
20200823	0	2	0	0	0	0	1	0	0	0	1	0	0	0	3	0	0	0	1	1	0	0	0	0	0	9
20200824	0	0	0	0	1	0	0	0	0	0	0	0	0	0	0	0	0	0	0	0	1	0	0	0	0	2
20200825	0	1	0	0	0	0	0	0	0	0	0	0	0	0	1	1	0	0	0	1	0	0	0	0	0	4
20200826	0	0	0	0	0	0	1	0	0	1	0	0	0	0	2	0	0	0	0	0	0	0	0	0	0	4
20200827	0	0	0	0	0	0	0	0	0	0	1	1	0	0	1	0	0	0	0	0	0	0	0	0	0	3
20200828	0	0	0	0	0	0	0	0	0	0	0	0	0	0	2	0	0	0	0	0	0	0	0	0	0	2
20200829	1	1	0	0	0	0	0	0	0	0	0	0	0	0	0	0	0	0	0	0	0	0	0	0	2	4
20200830	0	0	0	0	0	0	1	0	2	0	0	0	0	0	0	0	0	0	0	0	1	0	0	0	1	5
20200831	1	0	0	0	0	0	0	0	0	0	1	1	0	0	0	0	0	0	0	2	0	1	0	1	0	7
20200901	0	0	0	0	0	0	0	0	0	0	0	0	0	0	2	0	0	0	0	0	0	0	0	0	0	2
20200902	0	0	0	0	0	0	0	0	0	0	1	0	0	0	0	0	0	0	0	0	1	0	0	0	0	2
20200903	0	0	0	0	0	0	0	1	0	0	0	0	0	0	1	0	0	0	0	0	0	0	0	0	0	2
20200904	0	0	0	0	0	0	0	1	0	0	1	1	0	0	3	0	0	0	0	0	2	0	0	0	0	8
20200905	0	1	0	0	0	0	0	0	0	0	0	0	0	0	0	0	0	0	0	0	0	0	0	0	2	3

5.2 PERÚ. Fallecidos por COVID-19 de 0 a 17 años, al 03 de agosto del 2021, según día y región

FECHA	Amazonas	Ancash	Apurímac	Arequipa	Ayacucho	Cajamarca	Callao	Cusco	Huancavelica	Huánuco	Ica	Junín	La Libertad	Lambayeque	Lima	Loreto	Madre de Dios	Moquegua	Pasco	Puno	Piura	San Martín	Tacna	Tumbes	Ucayali	Total por día
20200906	0	0	0	0	0	0	0	0	0	0	0	1	0	0	0	0	0	0	0	0	0	0	0	0	0	1
20200907	0	0	0	0	0	0	0	0	0	0	0	0	0	0	0	0	0	0	0	1	0	0	0	0	0	1
20200908	0	0	0	0	0	0	0	0	0	0	0	0	1	1	1	0	0	0	0	0	0	0	0	0	1	4
20200909	1	0	0	0	0	0	0	0	0	0	0	0	1	0	0	0	0	0	0	0	0	0	0	0	0	2
20200910	0	0	0	0	0	0	0	0	0	0	0	0	0	0	0	0	0	0	0	0	0	0	0	0	1	1
20200911	0	0	0	0	0	0	0	0	0	0	0	1	0	0	2	0	0	0	0	0	0	0	0	0	1	4
20200912	0	0	0	0	0	0	0	0	0	0	0	0	0	0	1	0	0	0	0	2	0	0	0	0	0	3
20200913	0	0	0	0	0	1	0	0	0	0	0	0	0	0	1	0	0	0	0	0	0	0	0	0	1	3
20200914	0	0	0	0	0	0	0	0	0	0	0	0	0	0	0	0	0	0	0	1	0	0	1	0	0	2
20200916	0	0	0	0	0	0	0	0	0	0	0	0	1	0	1	0	0	0	0	0	0	0	0	0	1	3
20200917	0	0	0	0	0	0	0	0	0	0	0	0	0	1	1	0	0	0	0	0	0	0	0	0	1	3
20200918	0	0	0	0	0	0	0	0	0	0	0	0	1	0	0	1	0	0	0	0	0	0	0	0	0	2
20200919	0	0	0	0	0	0	0	0	0	0	0	1	1	0	0	0	0	0	0	2	0	0	0	0	0	4
20200920	0	0	0	0	0	0	0	0	0	0	1	0	0	0	2	0	0	0	0	0	0	0	0	0	0	3
20200921	0	0	0	0	0	0	0	0	0	0	0	0	0	0	1	0	1	0	0	1	1	0	0	0	0	4
20200922	0	0	0	0	0	0	0	0	0	0	1	0	0	0	1	0	0	0	0	0	0	0	0	0	0	2
20200923	0	0	0	0	0	0	0	1	0	1	0	0	0	0	0	0	0	0	0	0	0	0	0	0	0	2
20200924	1	0	0	1	0	0	0	0	0	0	0	0	0	0	0	0	0	0	0	0	0	0	0	0	0	2
20200925	0	0	0	0	0	1	0	1	0	0	0	0	1	0	0	0	0	0	0	0	0	1	1	0	0	5
20200926	0	0	0	1	0	0	0	0	0	0	0	0	0	0	1	0	0	0	0	1	0	0	0	0	0	3
20200927	0	0	0	0	0	0	0	0	0	0	0	1	0	0	0	0	0	0	0	0	0	0	0	0	0	1
20200928	0	0	0	0	0	0	0	0	0	0	0	0	0	1	0	0	0	0	0	0	0	0	0	0	0	1
20200929	0	0	0	0	0	0	0	0	0	0	0	0	0	0	1	0	0	0	0	0	0	0	0	0	0	1
20200930	0	0	0	0	0	0	0	1	0	0	0	0	0	0	0	0	0	0	0	0	1	1	0	0	0	3
20201001	0	0	0	0	0	0	0	0	0	0	0	0	0	0	0	0	0	0	0	0	0	0	0	1	0	1
20201003	0	0	0	0	0	0	0	0	0	0	0	0	0	0	1	0	0	0	0	0	0	0	0	0	0	1
20201004	0	0	0	0	0	0	0	1	0	0	0	0	0	0	0	0	0	0	0	0	0	0	0	0	0	1
20201005	0	0	0	0	0	0	0	0	1	0	0	0	0	0	1	0	0	0	0	0	0	0	0	0	0	2
20201006	0	0	0	0	0	0	0	0	0	0	0	0	0	0	1	0	0	0	0	0	0	0	0	0	0	1
20201007	0	0	0	0	0	0	0	0	0	0	0	0	0	0	1	0	0	0	0	0	0	0	0	0	0	1

5.2 PERÚ. Fallecidos por COVID-19 de 0 a 17 años, al 03 de agosto del 2021, según día y región

FECHA	Amazonas	Ancash	Apurímac	Arequipa	Ayacucho	Cajamarca	Callao	Cusco	Huancavelica	Huánuco	Ica	Junín	La Libertad	Lambayeque	Lima	Loreto	Madre de Dios	Moquegua	Pasco	Puno	Piura	San Martín	Tacna	Tumbes	Ucayali	Total por día
20201009	0	0	0	0	0	0	0	0	0	0	0	1	0	0	0	1	0	0	1	0	0	0	0	0	0	3
20201011	0	0	0	0	0	0	0	0	1	0	0	0	0	0	0	0	0	0	0	0	0	0	0	0	0	1
20201012	0	0	0	0	0	0	0	0	0	0	0	0	0	0	1	0	0	0	0	0	0	0	0	0	1	2
20201013	0	0	0	1	0	0	0	0	0	0	0	0	1	0	0	0	0	0	0	0	0	0	0	0	0	2
20201014	0	0	1	0	0	0	0	0	0	0	0	0	0	0	0	0	0	0	0	0	0	0	0	0	0	1
20201015	0	0	0	0	0	2	0	0	0	1	0	0	0	0	0	0	0	0	0	0	0	0	0	0	0	3
20201016	0	0	0	0	0	0	0	0	0	0	0	1	0	0	0	0	0	0	0	0	0	1	0	0	0	2
20201017	0	0	0	0	0	0	0	0	0	0	2	0	0	0	0	0	0	0	0	0	0	0	0	0	0	2
20201018	0	0	0	0	0	0	0	0	0	0	0	0	1	0	1	0	0	0	0	0	0	0	0	0	0	2
20201019	0	0	0	0	0	0	0	0	0	0	0	0	0	0	1	0	1	0	0	0	0	0	0	0	0	2
20201020	0	0	0	0	0	0	0	0	0	0	0	0	0	0	0	0	0	0	0	0	0	0	0	0	1	1
20201021	0	0	0	0	0	0	0	0	0	0	0	0	0	0	1	0	0	0	0	0	1	0	0	0	0	2
20201022	0	0	0	0	0	0	0	0	0	0	0	0	0	0	0	0	0	0	0	1	0	0	0	0	0	1
20201023	0	0	0	0	1	0	0	0	0	0	0	0	0	0	0	0	0	0	0	1	0	0	0	0	0	2
20201024	0	0	0	0	0	0	0	0	0	0	0	0	0	0	0	0	0	0	0	0	2	0	0	0	0	2
20201025	0	0	0	0	0	0	0	1	0	0	0	0	0	0	0	0	0	0	0	1	0	0	0	0	0	2
20201026	0	0	0	0	0	0	0	1	0	1	0	0	0	0	0	0	0	0	0	0	0	0	0	0	0	2
20201027	0	0	0	0	0	0	0	0	0	0	0	0	1	0	0	0	0	0	0	0	0	0	0	0	0	1
20201028	0	0	0	0	0	2	0	0	0	0	0	0	0	0	0	0	0	0	0	0	0	0	0	0	0	2
20201029	0	0	0	0	0	0	0	0	0	0	0	0	0	0	1	0	0	1	0	0	0	0	0	0	0	2
20201030	0	0	0	0	1	0	0	0	0	0	0	0	0	0	0	0	0	0	0	0	0	0	0	0	0	1
20201031	0	0	0	0	0	0	0	0	0	0	0	0	0	0	0	0	0	0	0	1	1	0	0	0	0	2
20201101	0	0	0	0	0	0	0	1	0	0	0	0	0	1	0	0	0	0	0	0	0	1	0	0	0	3
20201102	0	0	0	0	0	0	0	0	0	0	0	0	0	0	2	0	0	0	0	0	0	0	0	0	0	2
20201104	0	0	0	0	0	0	0	0	0	0	0	0	0	0	0	0	0	0	1	0	0	0	0	0	0	1
20201105	0	0	0	0	0	0	0	0	0	0	0	0	0	0	0	0	1	0	0	0	0	0	0	0	0	1
20201107	0	0	0	0	0	0	0	0	0	0	0	0	0	0	0	0	0	1	0	0	1	0	0	0	0	2
20201108	0	0	0	0	0	0	0	0	0	0	0	0	0	1	1	1	0	0	0	0	0	0	0	0	0	3
20201109	0	0	0	0	0	0	0	0	0	0	0	0	0	0	0	0	0	0	2	0	0	0	0	0	0	2
20201110	1	0	0	0	0	0	0	0	0	0	0	0	0	0	0	0	0	0	0	0	0	0	0	0	0	1

5.2 PERÚ. Fallecidos por COVID-19 de 0 a 17 años, al 03 de agosto del 2021, según día y región

FECHA	Amazonas	Ancash	Apurímac	Arequipa	Ayacucho	Cajamarca	Callao	Cusco	Huancavelica	Huánuco	Ica	Junín	La Libertad	Lambayeque	Lima	Loreto	Madre de Dios	Moquegua	Pasco	Puno	Piura	San Martín	Tacna	Tumbes	Ucayali	Total por día	
20201111	0	1	0	0	0	0	0	0	0	0	0	0	0	0	1	0	0	0	0	0	0	0	0	0	1	3	
20201112	0	0	1	0	0	0	0	0	0	0	0	0	0	0	0	0	0	0	0	0	0	0	0	0	0	0	1
20201113	0	0	0	0	0	0	0	0	0	0	0	0	0	0	0	0	0	0	0	0	0	0	0	0	0	1	1
20201114	0	0	1	2	0	0	0	0	1	0	0	0	0	0	0	0	0	0	0	0	0	0	0	0	0	0	4
20201115	0	0	0	1	0	0	0	0	0	0	0	0	0	0	0	0	0	0	0	0	0	0	0	0	1	0	2
20201116	0	0	0	1	0	0	0	0	0	0	0	0	0	0	0	0	0	0	0	0	0	0	0	0	0	0	1
20201117	0	0	0	0	0	0	0	1	0	0	0	0	0	0	0	0	0	0	0	0	0	0	0	0	0	0	1
20201120	0	1	0	0	0	0	0	0	0	0	0	0	0	0	1	0	0	0	0	0	0	0	0	0	0	0	2
20201121	0	0	0	0	0	0	0	0	0	0	0	0	0	0	2	0	0	0	0	0	0	1	0	0	0	0	3
20201123	0	0	0	0	0	0	0	0	0	0	0	0	0	0	1	0	0	0	0	0	0	1	0	0	0	0	2
20201124	0	0	0	0	0	0	0	0	0	0	0	0	0	0	1	0	0	0	0	0	0	1	0	0	0	0	2
20201125	0	0	0	0	1	0	0	0	0	0	0	1	0	0	0	0	0	0	0	0	0	1	1	0	0	0	4
20201126	0	0	0	0	0	0	0	0	0	0	0	0	0	0	0	0	0	0	0	0	0	1	0	0	0	0	1
20201128	0	0	0	0	0	0	0	0	0	0	0	0	0	0	0	0	0	0	0	0	0	1	0	0	0	0	1
20201130	0	0	0	0	0	0	0	0	0	0	0	0	0	0	0	0	0	0	0	0	1	0	0	0	0	0	1
20201202	0	0	0	0	0	0	1	0	0	0	0	0	0	0	0	0	0	0	0	0	1	0	0	0	0	0	2
20201203	0	0	0	0	0	0	0	0	1	0	0	0	0	0	0	0	0	0	0	0	0	0	0	0	0	0	1
20201204	1	0	0	0	0	0	0	0	0	0	0	0	0	0	0	0	0	0	0	0	0	0	0	0	0	0	1
20201206	0	0	1	0	0	0	0	0	0	0	0	0	0	0	1	0	0	0	0	0	0	1	0	0	0	0	3
20201207	0	0	0	0	0	0	0	0	0	0	0	0	0	0	0	0	0	0	0	0	0	1	0	0	0	0	1
20201210	0	0	0	0	0	0	0	0	0	0	0	0	0	0	1	0	0	0	0	0	0	0	0	0	0	0	1
20201212	0	1	0	0	0	0	0	0	0	0	0	0	0	0	0	0	0	2	0	0	1	0	0	0	0	0	4
20201213	0	0	0	0	1	0	0	0	0	0	0	0	1	0	2	0	0	0	0	0	0	0	0	0	0	0	4
20201215	0	0	0	0	0	0	0	0	0	0	0	0	0	0	1	0	0	0	0	0	0	0	0	0	0	0	1
20201216	0	0	0	0	0	0	0	1	0	0	0	0	0	0	0	0	0	0	0	0	0	0	0	0	0	0	1
20201217	0	1	0	0	0	0	0	0	0	0	0	0	0	0	2	0	0	0	0	0	0	0	0	1	1	1	5
20201218	0	0	0	0	0	0	0	0	0	0	0	0	0	1	1	0	0	0	0	0	0	0	0	0	0	0	2
20201219	0	0	0	0	0	0	1	0	0	0	0	0	0	0	0	0	0	0	0	0	0	0	0	0	0	0	1
20201220	1	0	0	0	0	0	0	0	0	0	0	0	0	0	1	0	0	0	0	0	0	0	0	0	0	0	2
20201222	0	0	0	0	0	0	1	1	0	0	0	0	0	0	0	0	0	0	0	0	0	0	0	0	0	0	2

5.2 PERÚ. Fallecidos por COVID-19 de 0 a 17 años, al 03 de agosto del 2021, según día y región

FECHA	Amazonas	Ancash	Apurímac	Arequipa	Ayacucho	Cajamarca	Callao	Cusco	Huancavelica	Huánuco	Ica	Junín	La Libertad	Lambayeque	Lima	Loreto	Madre de Dios	Moquegua	Pasco	Puno	Piura	San Martín	Tacna	Tumbes	Ucayali	Total por día
20201223	0	0	0	0	0	0	0	0	0	0	0	0	0	0	2	0	0	0	0	0	0	0	0	0	0	2
20201224	0	0	0	0	0	0	0	1	0	0	0	0	0	0	0	0	0	0	0	0	0	0	0	0	0	1
20201225	0	0	0	0	0	0	0	0	0	0	0	0	0	0	1	0	0	0	0	0	0	0	0	0	0	1
20201227	0	0	0	0	0	0	0	0	0	0	0	0	0	1	1	1	0	0	0	0	0	0	0	0	0	3
20201228	0	0	0	0	0	0	0	0	0	0	1	0	0	0	0	0	0	0	0	0	0	0	0	0	0	1
20201229	0	0	0	0	0	0	0	0	0	0	0	0	0	1	0	0	0	0	0	0	1	0	0	0	0	2
20201230	0	0	0	0	0	0	0	0	0	0	0	0	0	0	0	0	0	0	0	0	1	0	0	0	0	1
20201231	0	0	0	0	0	0	0	0	0	0	0	0	0	0	0	1	0	0	0	0	0	0	0	0	0	1
20210101	0	0	0	0	0	0	0	0	0	0	1	0	0	0	1	0	0	0	0	0	0	0	0	0	0	2
20210102	0	0	0	0	0	0	0	0	0	0	0	0	0	0	0	0	0	0	0	0	1	0	0	0	0	1
20210103	0	0	0	0	0	0	0	0	0	0	0	0	0	0	0	0	0	0	0	0	0	0	0	0	1	1
20210105	0	0	0	1	0	0	0	0	0	0	0	0	0	0	0	0	0	0	0	0	0	0	0	0	0	1
20210106	0	0	0	0	0	0	0	0	0	0	0	0	0	0	0	0	0	0	0	0	1	0	0	0	0	1
20210108	0	0	0	0	0	0	1	0	0	0	0	0	0	0	0	0	0	0	0	0	0	0	0	0	0	1
20210109	0	0	0	0	0	0	0	0	0	0	0	0	1	0	0	0	0	0	0	0	0	0	0	0	0	1
20210110	1	0	0	0	0	0	0	0	0	0	0	0	0	0	0	0	0	0	0	0	0	0	0	0	0	1
20210112	0	0	0	0	0	0	0	0	0	0	0	0	0	0	1	0	0	0	0	0	1	0	0	0	1	3
20210113	0	0	0	0	0	0	0	0	0	0	0	0	0	0	0	0	0	0	0	1	0	0	0	0	0	1
20210115	0	0	0	0	0	0	0	0	1	0	0	0	0	0	0	1	0	0	0	0	0	0	0	0	0	2
20210116	0	0	1	0	0	0	0	0	0	0	0	0	0	0	0	0	0	0	0	0	0	0	0	0	0	1
20210117	0	0	0	0	0	0	0	0	0	0	0	0	0	1	0	0	0	0	0	0	0	0	0	0	0	1
20210118	0	0	0	0	0	0	0	0	0	0	1	0	0	0	2	0	0	0	0	0	1	0	1	0	0	5
20210120	0	0	0	0	0	0	0	0	0	0	0	0	0	0	0	1	0	0	0	0	0	0	0	0	0	1
20210121	0	0	0	0	0	0	0	0	0	0	0	0	0	0	1	1	0	0	0	0	0	0	0	0	0	2
20210123	0	0	0	0	0	1	0	0	0	0	0	1	0	0	0	0	0	0	0	1	0	1	0	0	0	4
20210124	0	0	0	0	0	1	0	0	0	0	0	0	0	1	0	0	0	0	0	0	0	0	0	1	0	3
20210125	0	0	0	0	0	0	0	1	0	0	0	1	0	0	0	0	0	0	0	0	1	0	0	0	0	3
20210127	0	0	0	0	0	0	0	0	0	0	0	0	0	0	1	0	0	0	0	0	0	0	0	0	0	1
20210128	0	0	0	0	0	0	1	0	0	0	0	0	0	0	0	0	0	0	0	0	0	0	0	0	0	1
20210129	0	0	0	0	0	0	0	0	0	0	0	0	0	0	1	0	0	0	0	0	0	0	1	0	0	2

5.2 PERÚ. Fallecidos por COVID-19 de 0 a 17 años, al 03 de agosto del 2021, según día y región

FECHA	Amazonas	Ancash	Apurímac	Arequipa	Ayacucho	Cajamarca	Callao	Cusco	Huancavelica	Huánuco	Ica	Junín	La Libertad	Lambayeque	Lima	Loreto	Madre de Dios	Moquegua	Pasco	Puno	Piura	San Martín	Tacna	Tumbes	Ucayali	Total por día
20210130	0	0	1	0	0	0	1	1	0	0	0	0	0	1	3	0	0	0	0	0	0	0	0	0	0	7
20210131	0	1	0	0	0	0	0	0	0	0	0	0	0	0	1	0	0	0	0	0	0	0	0	0	0	2
20210201	0	0	0	1	0	0	0	0	0	0	0	0	0	1	3	0	0	0	0	0	0	0	0	0	0	5
20210202	0	0	0	0	0	0	0	0	0	0	0	1	0	0	2	0	0	0	0	0	1	0	0	0	0	4
20210203	0	0	0	0	1	1	0	0	0	0	0	1	0	0	0	0	0	0	0	0	1	0	0	0	0	4
20210205	0	0	0	0	0	0	2	0	0	0	0	0	0	0	0	0	0	0	0	0	0	0	0	0	0	2
20210206	0	0	0	0	0	0	0	0	0	0	0	1	0	1	1	0	0	0	1	1	0	1	0	0	0	6
20210207	0	0	0	0	0	0	0	0	0	0	0	1	0	1	0	0	0	0	1	0	0	0	0	0	0	3
20210208	0	0	0	0	0	0	0	0	0	0	0	1	0	0	0	0	0	0	0	0	0	0	0	0	0	1
20210210	0	0	0	0	0	0	1	0	0	0	0	1	0	0	1	0	0	0	0	0	1	0	0	0	0	4
20210211	0	0	0	0	0	0	0	0	0	0	0	0	0	0	1	0	0	0	0	0	0	0	0	0	0	1
20210212	0	0	0	0	0	0	0	0	0	0	0	0	0	0	0	0	0	0	0	0	1	0	0	0	0	1
20210213	0	0	0	0	0	0	0	0	0	0	0	0	0	0	0	0	0	1	0	0	0	0	0	0	1	2
20210214	0	0	0	0	0	0	0	0	0	0	0	0	0	0	2	0	0	0	0	0	0	0	0	0	1	3
20210215	0	0	0	0	1	0	0	0	0	0	0	0	0	0	2	0	0	0	0	0	0	0	0	0	0	3
20210216	0	0	0	0	0	0	0	0	0	0	0	0	0	0	3	1	0	0	0	1	0	0	0	0	0	5
20210217	0	0	0	0	0	0	1	0	0	0	0	0	0	0	1	0	0	0	0	1	0	0	0	0	0	3
20210218	0	0	0	0	0	0	0	0	0	0	0	0	0	1	0	0	0	0	0	0	0	0	0	0	0	1
20210219	0	0	0	0	0	0	0	0	1	0	0	0	0	0	0	1	0	0	0	0	1	0	0	0	0	3
20210220	0	0	0	0	0	0	0	0	0	0	0	0	0	0	0	0	0	0	0	0	1	0	0	0	0	1
20210221	0	0	0	0	0	0	1	0	0	0	0	0	0	0	0	0	0	0	0	0	0	0	0	0	0	1
20210222	0	0	0	0	0	0	1	0	0	0	0	0	0	0	0	0	0	0	0	0	0	0	0	0	0	1
20210223	0	0	0	0	0	0	0	0	0	0	0	0	1	1	1	0	0	0	0	0	0	0	0	0	0	3
20210225	0	0	0	1	0	0	0	0	0	0	0	0	0	0	1	0	0	0	0	1	0	0	0	0	0	3
20210226	0	0	0	0	0	0	0	0	0	0	1	0	0	0	0	1	0	0	0	0	0	0	1	0	0	3
20210227	0	0	0	1	0	0	0	0	0	0	0	0	0	0	1	0	1	0	0	0	0	0	0	0	1	4
20210228	0	0	0	0	0	0	0	0	0	0	0	0	0	0	1	0	0	0	0	0	0	0	0	0	0	1
20210303	0	0	0	0	0	0	0	0	1	0	0	0	0	0	1	0	0	0	0	0	0	0	0	0	0	2
20210304	2	0	0	0	0	0	0	0	0	0	0	0	0	0	1	0	0	0	0	0	0	0	0	0	0	3
20210305	0	0	0	0	0	1	1	1	0	0	0	0	0	0	0	0	0	0	0	0	0	0	0	0	0	3

5.2 PERÚ. Fallecidos por COVID-19 de 0 a 17 años, al 03 de agosto del 2021, según día y región

FECHA	Ama zonas	Ancas h	Apurí mac	Arequ ipa	Ayacu cho	Caja marca	Callao	Cusco	Huanc avelic a	Huánu co	Ica	Junin	La Libert ad	Lamba yeque	Lima	Loreto	Madre de Dios	Moqu egua	Pasco	Puno	Piura	San Martin	Tacna	Tumb es	Ucayal i	Total por día	
20210306	0	0	0	0	0	1	0	0	0	0	0	0	0	0	1	0	0	0	0	0	0	0	0	1	0	3	
20210307	0	0	0	0	0	0	0	0	0	0	0	0	1	0	1	0	0	0	0	0	0	0	0	0	0	0	2
20210308	1	0	0	0	0	0	0	0	0	0	0	0	0	0	0	0	0	0	0	0	0	0	0	0	0	0	1
20210309	1	0	0	0	0	0	0	0	0	0	0	0	0	0	1	0	0	0	0	0	0	0	0	0	0	0	2
20210310	0	0	0	0	0	0	0	0	0	0	0	2	0	0	2	0	0	0	0	0	0	0	0	0	0	0	4
20210311	0	0	0	0	0	0	0	0	1	0	0	1	0	1	1	0	0	0	0	0	0	0	0	0	0	0	4
20210312	0	1	0	0	0	0	0	0	0	0	0	0	0	0	1	2	1	0	0	2	0	0	0	0	0	0	7
20210313	0	0	0	0	0	0	0	0	0	0	0	0	0	0	0	1	0	0	0	0	0	0	0	0	0	0	1
20210314	0	0	0	0	0	0	1	0	0	0	0	0	0	0	1	0	0	0	0	0	0	0	0	0	0	0	2
20210315	0	0	0	0	0	0	1	0	0	0	0	1	0	0	3	0	0	0	0	0	0	0	0	0	0	0	5
20210316	0	0	0	0	0	0	0	0	0	1	0	0	0	2	1	0	0	0	0	0	0	0	0	0	0	0	4
20210317	0	0	0	0	0	0	0	1	0	0	0	0	0	0	1	0	0	0	0	0	0	0	0	0	0	0	2
20210318	0	0	0	0	0	0	0	0	0	0	0	0	0	0	0	0	0	0	0	0	0	1	0	0	1	0	2
20210319	0	0	0	0	0	0	0	0	0	0	0	0	0	0	1	0	0	0	0	0	0	0	1	0	0	0	2
20210320	0	0	0	0	0	0	0	0	0	0	0	0	0	0	1	0	0	0	0	0	0	0	0	0	0	0	1
20210321	0	0	1	0	0	0	0	0	0	0	0	0	0	1	0	0	0	0	0	0	0	0	0	0	0	1	3
20210322	0	0	0	0	0	0	0	0	0	0	0	0	0	1	0	0	0	0	0	0	0	0	0	0	0	0	1
20210323	0	0	0	0	0	0	0	1	0	0	0	0	0	0	0	1	0	0	0	0	0	0	0	0	0	0	2
20210324	0	0	0	0	0	0	1	0	0	0	0	3	0	0	0	1	0	0	0	0	1	0	0	0	0	0	6
20210325	1	0	0	0	0	0	0	0	0	0	0	0	0	0	2	0	0	0	0	0	1	0	0	0	1	5	
20210326	0	0	0	0	0	0	0	0	0	0	0	0	1	1	2	0	0	0	0	0	0	0	0	0	0	0	4
20210327	0	0	0	0	0	0	0	0	1	0	0	0	0	0	1	0	0	0	0	0	0	0	0	0	0	0	2
20210329	0	0	1	1	0	0	0	0	0	0	0	0	0	0	1	0	0	0	0	0	1	0	0	0	0	0	4
20210330	0	0	0	0	0	0	1	0	0	0	0	0	1	0	1	0	0	0	0	1	0	0	0	0	0	0	4
20210401	0	0	0	0	0	0	0	1	0	0	0	0	0	0	1	0	0	0	0	0	2	0	0	0	0	0	4
20210402	0	0	0	1	0	0	0	0	1	0	0	0	0	0	1	0	0	0	0	0	0	0	0	0	0	0	3
20210403	0	0	0	0	0	0	0	0	0	0	0	0	1	0	2	0	0	0	0	1	1	0	0	0	1	6	
20210404	0	0	0	0	0	0	0	0	0	0	0	0	0	0	0	1	0	0	0	0	1	0	0	0	0	0	2
20210405	0	0	0	0	0	0	0	0	0	0	0	0	0	0	1	0	0	0	0	0	0	0	0	0	0	0	1
20210406	0	0	0	0	0	0	0	1	0	0	0	0	0	0	0	0	0	0	0	0	1	0	0	0	1	3	

5.2 PERÚ. Fallecidos por COVID-19 de 0 a 17 años, al 03 de agosto del 2021, según día y región

FECHA	Amazonas	Ancash	Apurímac	Arequipa	Ayacucho	Cajamarca	Callao	Cusco	Huancavelica	Huánuco	Ica	Junín	La Libertad	Lambayeque	Lima	Loreto	Madre de Dios	Moquegua	Pasco	Puno	Piura	San Martín	Tacna	Tumbes	Ucayali	Total por día
20210407	0	0	0	0	0	0	0	0	0	0	0	0	0	0	1	0	0	0	0	0	0	0	0	0	0	1
20210408	0	0	0	1	0	0	0	1	2	0	0	0	0	0	3	0	0	0	0	0	0	0	0	0	0	7
20210410	0	0	0	0	0	0	0	0	0	0	1	0	0	0	1	0	0	0	0	0	0	0	0	0	0	2
20210411	0	0	0	0	0	0	0	0	0	0	0	0	2	0	0	1	1	0	0	0	0	0	0	0	0	4
20210412	0	1	0	0	0	1	0	0	0	0	0	0	0	1	2	0	0	0	0	0	1	0	0	0	0	6
20210413	0	0	0	0	0	0	1	0	0	0	0	1	0	0	1	0	0	0	0	0	0	0	0	0	0	3
20210414	0	0	0	0	0	0	0	0	0	0	0	0	0	0	0	0	0	0	0	0	1	0	0	0	0	1
20210415	0	0	0	0	0	0	0	0	0	0	0	0	0	1	3	0	0	1	0	1	0	0	0	0	0	6
20210416	0	0	0	1	0	0	0	0	0	0	0	0	0	0	0	0	0	0	0	0	0	0	0	0	0	1
20210417	1	0	0	0	0	0	0	0	0	0	1	0	0	0	1	0	0	0	0	0	0	0	0	0	0	3
20210418	0	0	0	0	0	0	0	0	0	0	0	0	0	1	0	0	0	0	0	0	0	0	0	0	0	1
20210419	0	0	0	0	1	0	0	0	0	1	0	0	0	0	0	0	0	0	0	0	1	0	0	0	0	3
20210420	0	0	0	0	0	0	0	0	0	0	0	0	0	0	0	0	0	0	0	0	0	1	0	0	0	1
20210421	0	0	0	0	0	1	0	0	0	0	0	0	1	1	0	1	1	0	0	0	0	0	0	0	0	5
20210422	0	0	0	0	0	0	0	1	0	0	0	0	0	0	1	0	0	0	0	0	0	0	0	0	0	2
20210424	0	0	0	0	0	0	0	0	0	0	0	0	0	0	0	0	0	0	1	0	0	0	0	0	0	1
20210425	0	0	0	0	0	0	0	0	0	0	1	0	0	0	0	0	0	0	0	0	0	0	0	0	0	1
20210426	0	0	0	1	0	0	0	0	0	0	0	0	0	0	2	0	0	0	0	0	1	2	0	0	0	6
20210428	0	0	0	0	0	1	0	0	0	0	0	0	0	0	1	0	1	0	0	0	0	0	0	0	0	3
20210429	0	0	0	0	0	1	0	0	0	0	0	1	0	1	0	0	0	0	0	0	0	0	0	0	1	4
20210430	0	0	0	0	0	0	0	0	0	0	0	0	0	0	0	0	0	0	0	0	0	1	0	0	1	2
20210501	2	0	0	0	0	0	0	0	0	0	0	0	0	0	2	0	0	0	0	0	1	0	0	0	0	5
20210503	0	0	0	0	0	0	0	0	0	0	0	0	0	0	0	2	0	0	0	1	0	0	0	0	0	3
20210504	0	0	0	0	0	0	0	0	0	0	0	1	0	2	1	0	0	0	0	1	1	0	0	0	0	6
20210505	0	0	0	0	0	0	0	0	0	0	0	1	0	0	0	0	0	0	0	0	1	0	0	0	0	2
20210506	0	0	0	1	0	0	0	0	0	0	0	1	0	1	0	0	0	0	0	0	0	1	0	0	0	4
20210507	0	0	0	0	0	1	0	1	0	0	0	0	0	0	2	0	0	0	0	0	0	0	0	0	0	4
20210508	0	0	0	0	0	1	0	0	0	0	0	0	0	0	0	0	0	0	0	0	0	0	0	0	0	1
20210509	0	0	0	0	0	0	0	0	0	0	0	0	0	0	4	0	0	0	0	0	0	0	0	0	0	4
20210510	0	0	0	0	0	0	0	0	0	0	0	0	0	0	0	0	0	0	0	0	0	0	0	0	1	1

5.2 PERÚ. Fallecidos por COVID-19 de 0 a 17 años, al 03 de agosto del 2021, según día y región

FECHA	Amazonas	Ancash	Apurímac	Arequipa	Ayacucho	Cajamarca	Callao	Cusco	Huancavelica	Huánuco	Ica	Junín	La Libertad	Lambayeque	Lima	Loreto	Madre de Dios	Moquegua	Pasco	Puno	Piura	San Martín	Tacna	Tumbes	Ucayali	Total por día
20210511	0	0	0	0	0	0	0	0	1	0	0	0	0	1	0	0	0	0	0	0	0	0	0	0	0	2
20210512	0	0	0	0	0	0	0	0	0	0	0	0	0	0	2	0	0	0	0	0	1	0	0	0	0	3
20210513	0	1	0	0	0	0	0	1	0	0	0	1	1	0	1	0	0	0	0	0	0	0	0	0	1	6
20210514	0	0	0	1	0	1	0	0	0	0	0	0	0	0	0	1	0	0	0	0	0	1	0	0	0	4
20210515	0	0	0	0	0	0	0	0	1	0	0	1	1	0	1	0	0	0	0	0	0	0	0	0	0	4
20210516	0	1	0	0	0	0	0	0	0	0	0	0	0	0	1	0	0	0	0	0	0	0	0	0	0	2
20210517	0	0	0	0	0	0	1	1	0	0	0	0	0	0	0	0	0	0	0	0	0	0	0	0	0	2
20210518	0	0	0	0	0	0	0	0	1	0	0	0	0	0	0	0	0	0	0	0	0	0	0	0	0	1
20210519	0	0	0	0	0	0	0	0	0	0	0	0	1	1	0	0	0	0	0	0	0	0	0	0	0	2
20210521	0	0	0	0	0	0	0	0	0	0	0	0	0	1	0	0	0	0	0	0	0	0	0	0	0	1
20210522	0	0	0	0	0	1	0	0	0	0	0	0	0	0	0	0	0	0	0	0	0	0	0	0	0	1
20210523	0	0	0	0	0	0	0	1	0	0	0	0	0	0	0	0	0	0	0	0	0	0	0	0	1	2
20210524	0	0	0	0	0	0	0	0	0	0	1	0	1	0	0	0	0	0	0	0	0	0	0	0	0	2
20210525	0	0	0	0	0	0	0	0	0	0	1	0	0	0	0	1	0	0	0	0	0	0	0	0	0	2
20210526	0	1	0	0	0	1	0	0	0	0	0	0	0	0	0	0	0	0	0	0	0	0	0	0	0	2
20210527	0	0	0	0	0	0	0	0	0	0	0	0	0	0	0	0	0	0	0	0	0	1	0	0	0	1
20210528	0	0	0	0	0	0	0	0	0	0	2	1	0	0	2	0	0	0	0	0	0	0	0	0	0	5
20210529	0	0	0	0	0	0	0	0	0	0	0	0	0	0	1	0	0	0	0	0	0	0	0	0	0	1
20210530	0	0	0	0	0	0	0	0	0	0	0	0	0	0	0	1	0	0	0	0	0	0	0	0	0	1
20210531	0	0	0	0	0	0	0	0	0	0	0	0	0	0	1	0	0	0	0	0	0	0	0	0	0	1
20210603	0	0	0	1	0	0	0	0	0	0	0	0	0	1	1	0	0	0	0	0	0	0	0	0	0	3
20210604	0	0	0	0	0	0	0	1	0	0	0	0	0	0	0	0	0	0	0	0	0	0	0	0	0	1
20210605	0	0	0	1	0	0	0	1	0	0	0	0	0	0	0	0	0	0	0	0	0	0	0	0	0	2
20210606	0	0	0	0	0	0	0	0	0	0	0	0	1	0	0	0	0	0	0	0	0	0	0	0	0	1
20210609	0	0	0	1	0	0	0	0	0	0	0	0	0	0	0	1	0	0	0	0	0	0	0	0	0	2
20210610	0	0	0	0	0	0	0	0	0	0	0	0	0	1	0	0	0	0	0	0	0	0	0	0	0	1
20210611	0	0	0	1	0	0	0	0	0	0	0	0	0	0	0	0	0	0	0	0	0	0	0	0	1	2
20210612	1	0	0	0	0	0	0	0	0	0	0	1	0	0	0	0	0	0	0	0	0	0	0	0	0	2
20210613	1	0	0	0	0	0	0	0	0	0	0	0	0	0	0	0	0	0	0	0	1	0	0	0	0	2
20210615	0	0	0	0	0	0	0	0	0	0	1	1	0	0	1	0	0	0	0	0	0	0	0	0	0	3

5.2 PERÚ. Fallecidos por COVID-19 de 0 a 17 años, al 03 de agosto del 2021, según día y región

FECHA	Amazonas	Ancash	Apurímac	Arequipa	Ayacucho	Cajamarca	Callao	Cusco	Huancavelica	Huánuco	Ica	Junín	La Libertad	Lambayeque	Lima	Loreto	Madre de Dios	Moquegua	Pasco	Puno	Piura	San Martín	Tacna	Tumbes	Ucayali	Total por día
20210616	0	0	0	0	0	0	0	0	0	0	0	0	0	0	0	0	0	0	0	0	0	0	0	0	1	1
20210617	0	0	0	0	1	1	0	0	0	0	0	0	0	0	0	0	0	0	0	0	1	0	0	0	0	3
20210618	0	0	0	0	0	0	0	0	0	0	0	0	0	0	0	0	0	0	0	0	1	0	0	0	0	1
20210619	0	1	0	0	0	0	0	0	0	0	0	0	0	0	1	0	0	0	0	0	0	0	0	0	0	2
20210621	0	0	0	0	0	0	0	0	0	0	0	0	0	0	0	0	0	0	0	0	0	0	1	0	0	1
20210622	0	0	0	0	0	0	0	0	0	1	0	0	0	0	0	0	0	0	0	0	0	0	0	0	0	1
20210623	0	0	0	1	0	0	0	1	0	1	0	0	0	0	0	0	0	0	0	0	0	0	0	0	0	3
20210624	0	0	0	0	0	0	0	0	0	0	0	0	0	0	0	0	0	0	0	1	0	0	0	0	0	1
20210627	0	0	0	0	0	0	0	0	0	0	0	0	0	0	0	0	0	0	0	1	0	0	0	0	0	1
20210629	0	0	0	0	0	0	0	0	0	0	0	0	0	0	1	0	0	0	0	0	0	0	0	0	0	1
20210701	0	0	0	0	0	0	0	0	0	0	0	0	0	0	1	1	0	0	0	0	0	0	0	0	0	2
20210702	0	0	0	0	0	0	0	0	0	0	0	0	0	1	0	0	0	0	0	0	0	0	0	0	0	1
20210703	0	0	0	0	0	0	0	0	0	0	0	0	0	0	0	0	0	0	0	0	1	0	0	0	0	1
20210704	0	0	0	0	0	0	0	0	0	0	0	0	0	0	1	0	0	1	0	0	0	0	0	0	0	2
20210705	0	0	0	0	0	0	0	0	0	0	0	0	0	1	0	1	0	0	0	0	0	0	0	0	0	2
20210706	0	0	0	0	0	0	1	0	0	0	0	0	0	0	0	0	0	0	0	0	0	0	0	0	0	1
20210707	0	0	0	0	0	0	0	0	0	0	0	0	0	1	0	0	0	0	0	1	0	0	0	0	0	2
20210708	0	1	0	0	0	0	0	0	0	0	0	0	0	0	0	0	0	0	0	0	0	0	0	0	0	1
20210709	0	0	0	1	0	0	0	0	0	0	0	1	0	0	0	0	0	0	0	0	0	0	0	0	0	2
20210710	0	0	0	0	0	0	0	0	0	0	0	0	0	1	0	0	0	0	0	0	0	0	0	0	0	1
20210711	0	0	0	0	0	0	0	0	0	0	0	0	1	0	0	0	0	0	0	0	0	0	0	0	0	1
20210713	0	0	0	1	0	0	0	0	0	0	0	0	0	1	0	0	0	0	0	0	0	0	0	0	0	2
20210715	0	0	0	0	0	0	0	0	0	0	0	0	0	1	0	0	0	0	0	0	0	0	0	0	0	1
20210716	0	0	0	0	0	0	0	1	0	0	0	0	0	0	0	0	0	0	0	0	0	0	0	0	0	1
20210718	0	0	0	0	0	0	0	0	0	0	0	0	0	1	0	0	0	0	0	0	0	0	0	0	0	1
20210721	0	0	0	0	0	0	0	0	0	0	0	0	0	0	2	0	0	0	0	0	0	0	0	0	0	2
20210722	0	0	0	0	0	0	0	0	0	0	0	0	0	1	0	0	0	0	0	0	0	0	0	0	0	1
20210723	0	0	0	0	0	1	0	0	0	0	0	0	0	0	0	0	0	0	0	0	0	0	0	0	0	1
20210724	0	0	0	0	0	0	0	0	0	0	0	0	0	0	1	0	0	0	0	0	0	0	0	0	0	1
20210725	0	0	0	0	0	0	0	0	0	0	0	0	0	0	1	0	0	0	0	0	0	0	0	0	0	1

5.2 PERÚ. Fallecidos por COVID-19 de 0 a 17 años, al 03 de agosto del 2021, según día y región

FECHA	Amazonas	Ancash	Apurímac	Arequipa	Ayacucho	Cajamarca	Callao	Cusco	Huancavelica	Huánuco	Ica	Junín	La Libertad	Lambayeque	Lima	Loreto	Madre de Dios	Moquegua	Pasco	Puno	Piura	San Martín	Tacna	Tumbes	Ucayali	Total por día	
20210726	0	0	0	0	0	0	0	0	0	0	0	0	0	0	1	0	0	0	0	0	0	0	0	0	0	0	1
20210731	0	1	0	0	0	0	0	0	0	0	0	0	0	0	0	0	0	0	0	0	0	0	0	0	0	0	1
20210801	0	0	0	1	0	0	0	0	0	0	0	0	0	0	0	0	0	0	0	1	0	0	0	0	0	0	2
TOTAL REGIÓN	23	27	9	33	9	31	30	31	22	14	31	53	44	67	306	59	14	8	12	42	84	31	8	13	78	1079	

Nota: incluye el 03 de agosto. La base de datos de fallecidos, en el último mes presentan actualizaciones y modificaciones de fechas pasadas, que impide realizar comparaciones por periodos.

Fuente: Ministerio de Salud. Plataforma Nacional Datos abiertos. Recuperado el 05/08/2021 de https://www.datosabiertos.gob.pe/search/field_topic/covid-19-917?sort_by=changed

Elaborado por Terre des Hommes Suisse/Incidencia/Ana Cecilia Aliaga M.

5.3 PERÚ. NNA de 0 - 17 años Contagiados por COVID-19, según periodo y región

5.3 PERÚ. Casos nuevos de NNA de 0 - 17 años contagiados por COVID-19 , según periodo y región

REGIÓN	03/02 10/02	11/02 17/02	18/02 24/02	25/02 06/03	07/03 16/03	17/03 27/03	28/03 03/04	04/04 10/04	11/04 17/04	18/04 24/04	25/04 01/05	02/05 08/05	09/05 16/05	17/05 24/05	25/05 31/05	01/06 07/06	08/06 16/06	17/06 03/07	04/07 10/07	11/07 20/07	21/07 27/07	28/07 03/08	%
AMAZONAS	12	18	18	27	43	51	20	45	55	77	47	29	34	36	25	22	33	34	15	27	10	6	0.8%
ANCASH	66	51	52	71	98	210	100	134	157	160	105	80	109	94	83	54	51	99	37	51	23	22	3.0%
APURIMAC	26	22	20	33	34	72	37	66	64	59	63	35	45	43	28	19	32	43	19	7	8	6	0.8%
AREQUIPA	65	51	45	67	73	76	69	70	87	103	93	77	126	158	171	187	234	466	207	141	88	88	11.9%
AYACUCHO	13	15	21	45	48	57	32	47	29	26	21	30	34	31	35	25	21	47	19	27	20	11	1.5%
CAJAMARCA	64	49	81	114	107	195	101	153	141	170	123	112	123	95	74	56	87	96	24	39	25	24	3.2%
CALLAO	70	78	100	113	114	351	433	269	166	92	135	77	81	62	24	47	65	62	29	43	30	22	3.0%
CUSCO	64	54	39	78	87	141	65	96	116	98	96	71	105	93	65	66	47	124	33	49	18	29	3.9%
HUANCAVELICA	5	13	7	7	20	26	17	23	35	35	30	11	25	14	12	16	8	6	5	6	12	3	0.4%
HUANUCO	30	19	26	16	29	57	31	34	42	31	24	25	24	25	31	19	12	22	13	17	14	12	1.6%
ICA	47	45	55	57	60	77	49	66	71	61	86	63	75	67	44	54	67	88	32	38	19	33	4.4%
JUNIN	114	111	82	105	117	165	118	144	156	190	173	131	137	125	123	114	103	179	66	93	66	37	5.0%
LA LIBERTAD	40	38	59	86	105	150	92	125	139	121	181	143	165	129	114	99	76	145	44	56	24	15	2.0%
LAMBAYEQUE	39	16	12	37	33	95	37	73	103	93	69	73	49	61	40	22	25	39	14	21	27	51	6.9%
LIMA	1,079	1,076	956	1,456	1,544	2,253	1,040	1,450	1,211	1,305	1,079	762	730	620	432	379	492	654	244	316	170	218	29.4%
LORETO	18	42	61	74	72	85	47	56	58	33	35	38	34	62	37	19	28	95	53	80	60	35	4.7%
MADRE DE DIOS	5	8	6	11	23	21	28	19	16	11	5	10	18	14	10	18	7	8	9	3	1	2	0.3%

5.3 PERÚ. Casos nuevos de NNA de 0 - 17 años contagiados por COVID-19 , según periodo y región

REGIÓN	03/02 10/02	11/02 17/02	18/02 24/02	25/02 06/03	07/03 16/03	17/03 27/03	28/03 03/04	04/04 10/04	11/04 17/04	18/04 24/04	25/04 01/05	02/05 08/05	09/05 16/05	17/05 24/05	25/05 31/05	01/06 07/06	08/06 16/06	17/06 03/07	04/07 10/07	11/07 20/07	21/07 27/07	28/07 03/08	%
MOQUEGUA	12	22	17	62	20	35	12	20	35	23	28	24	38	30	26	29	32	67	29	55	28	38	5.1%
PASCO	18	24	19	15	43	39	23	25	26	21	14	14	23	18	16	13	9	16	4	9	6	5	0.7%
PIURA	52	37	42	85	161	288	142	229	204	230	187	120	116	148	100	82	89	176	65	59	31	26	3.5%
PUNO	21	29	14	27	22	30	16	18	42	31	37	36	34	34	24	16	25	77	16	27	27	20	2.7%
SAN MARTIN	46	33	52	73	77	133	78	117	127	92	86	73	76	70	47	36	37	78	32	31	20	16	2.2%
TACNA	51	28	27	33	24	28	15	17	15	15	21	18	29	19	18	37	31	55	25	26	14	13	1.8%
TUMBES	14	25	19	39	35	49	8	37	28	27	22	29	50	23	34	25	41	36	3	10	12	4	0.5%
UCAYALI	25	16	25	59	66	94	59	55	39	53	30	20	18	19	15	5	15	5	0	9	1	6	0.8%
TOTAL	1,996	1,920	1,855	2,790	3,055	4,778	2,669	3,388	3,162	3,157	2,790	2,101	2,298	2,090	1,628	1,459	1,667	2,717	1,037	1,240	754	742	100%

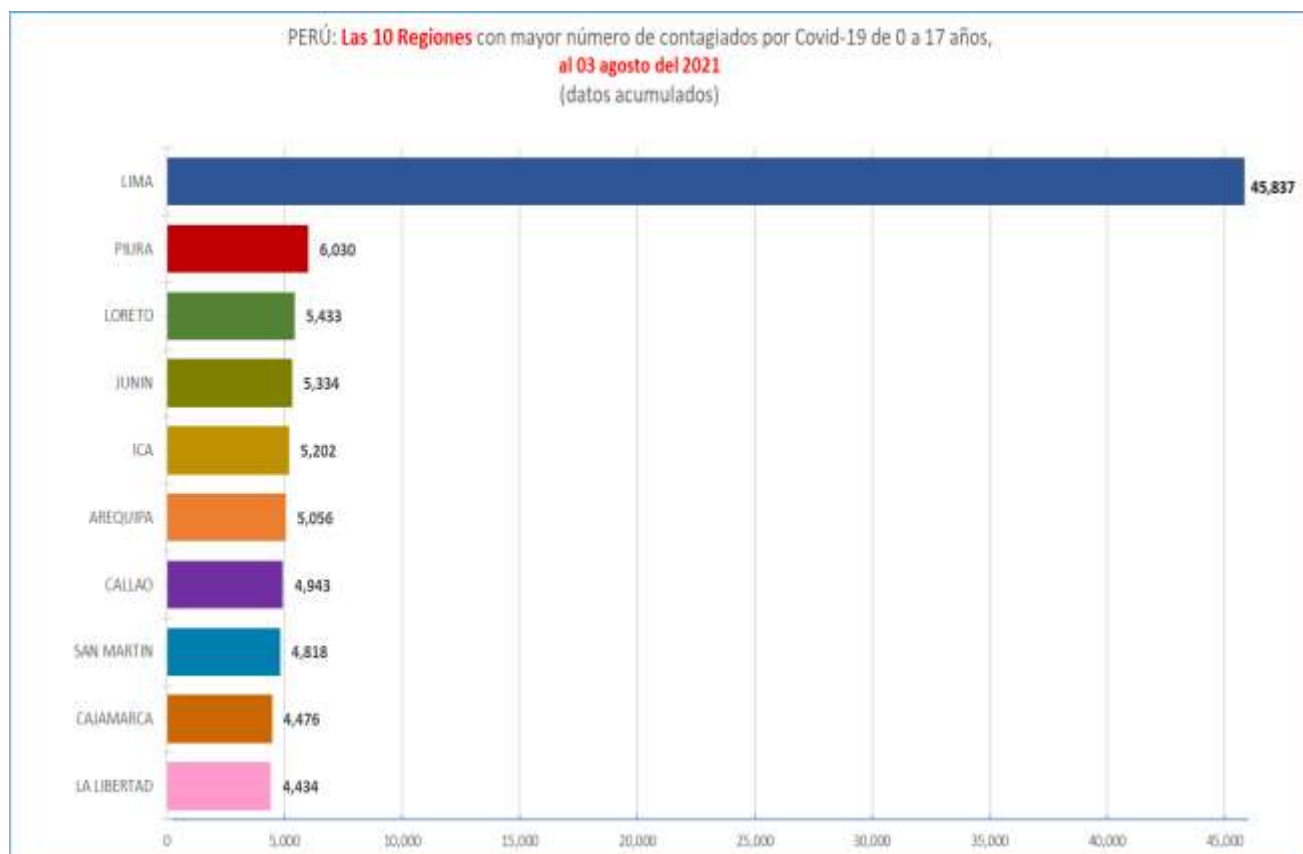
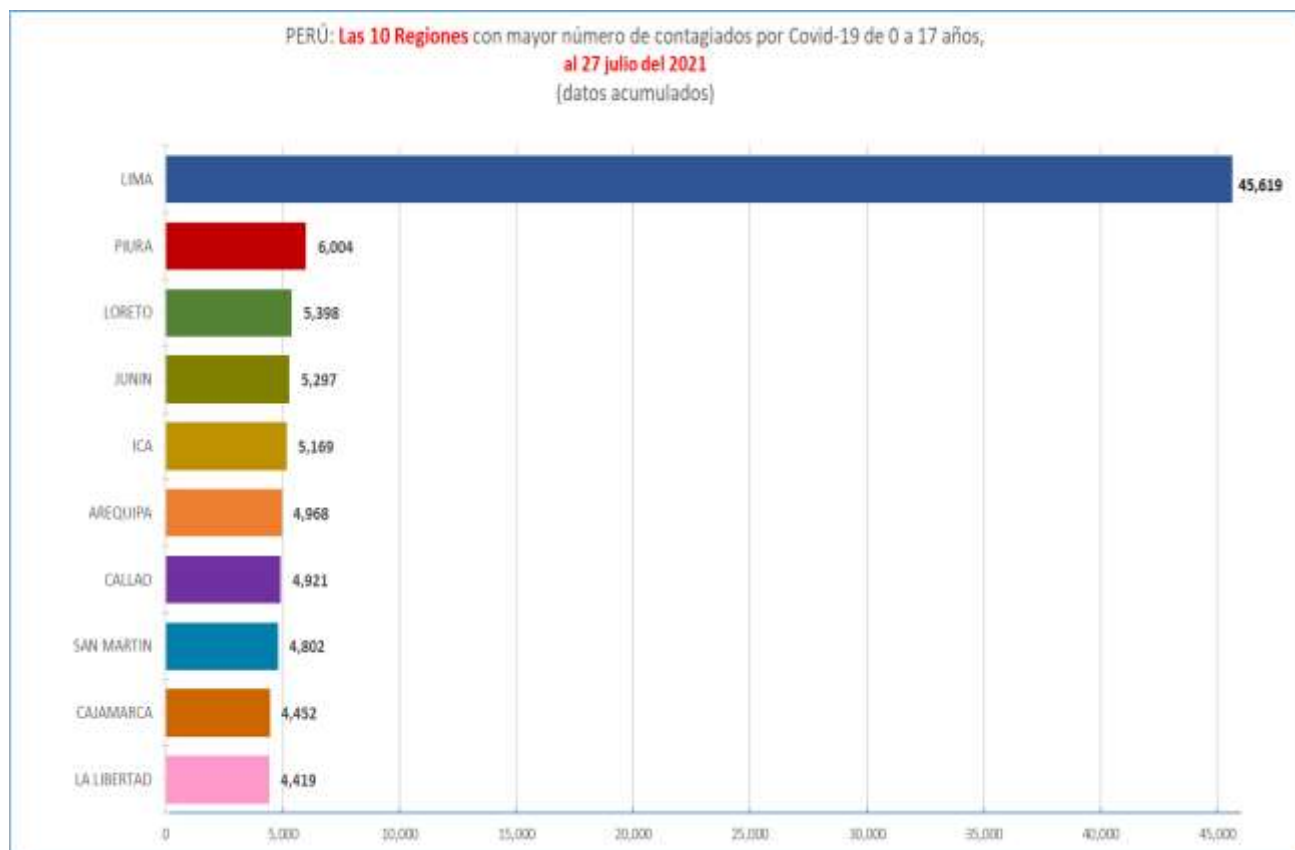
Nota: incluye el 03 de agosto.

Fuente: Ministerio de Salud. Plataforma Nacional Datos abiertos. Recuperado el 05/08/2021 de https://www.datosabiertos.gob.pe/search/field_topic/covid-19-917?sort_by=changed

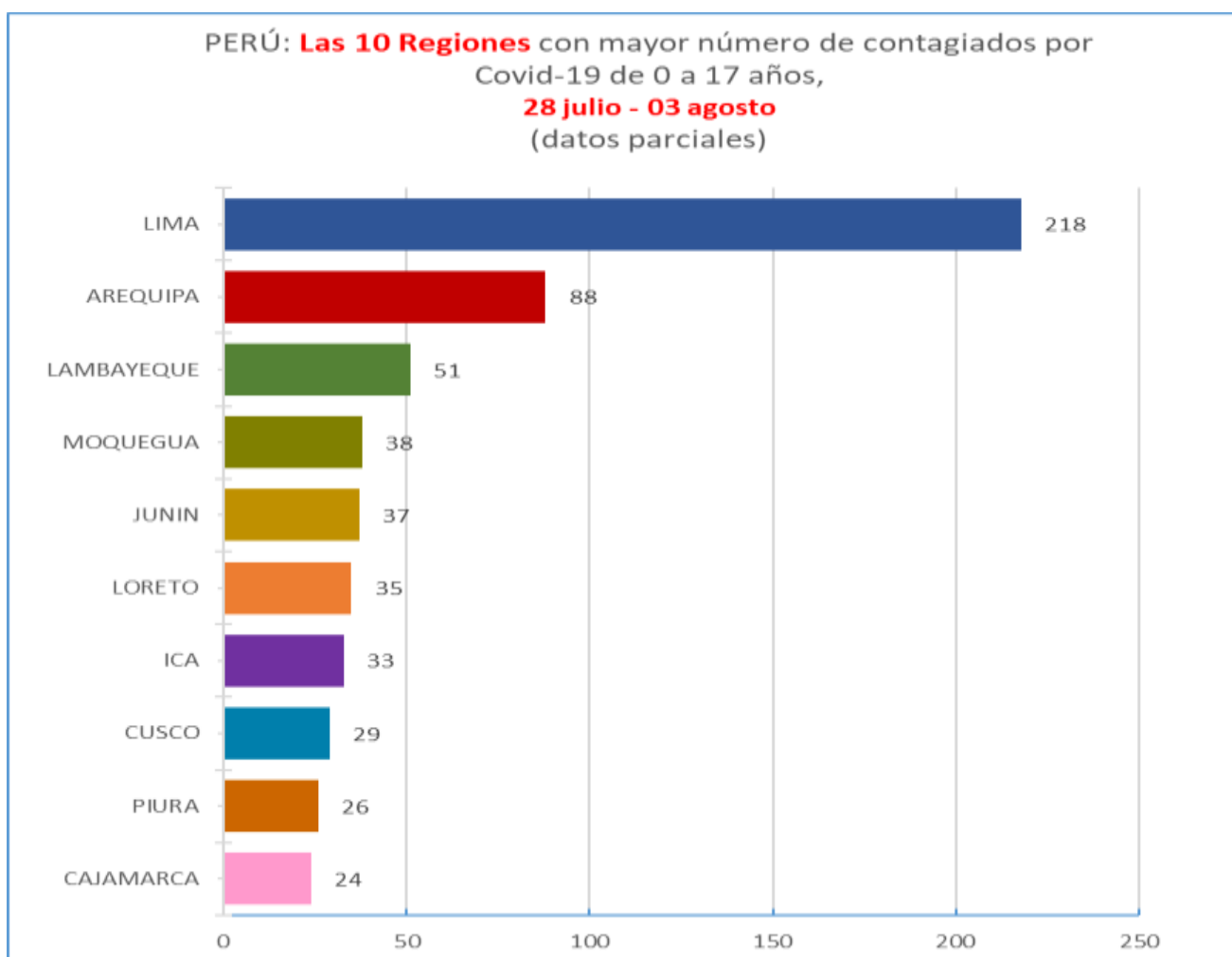
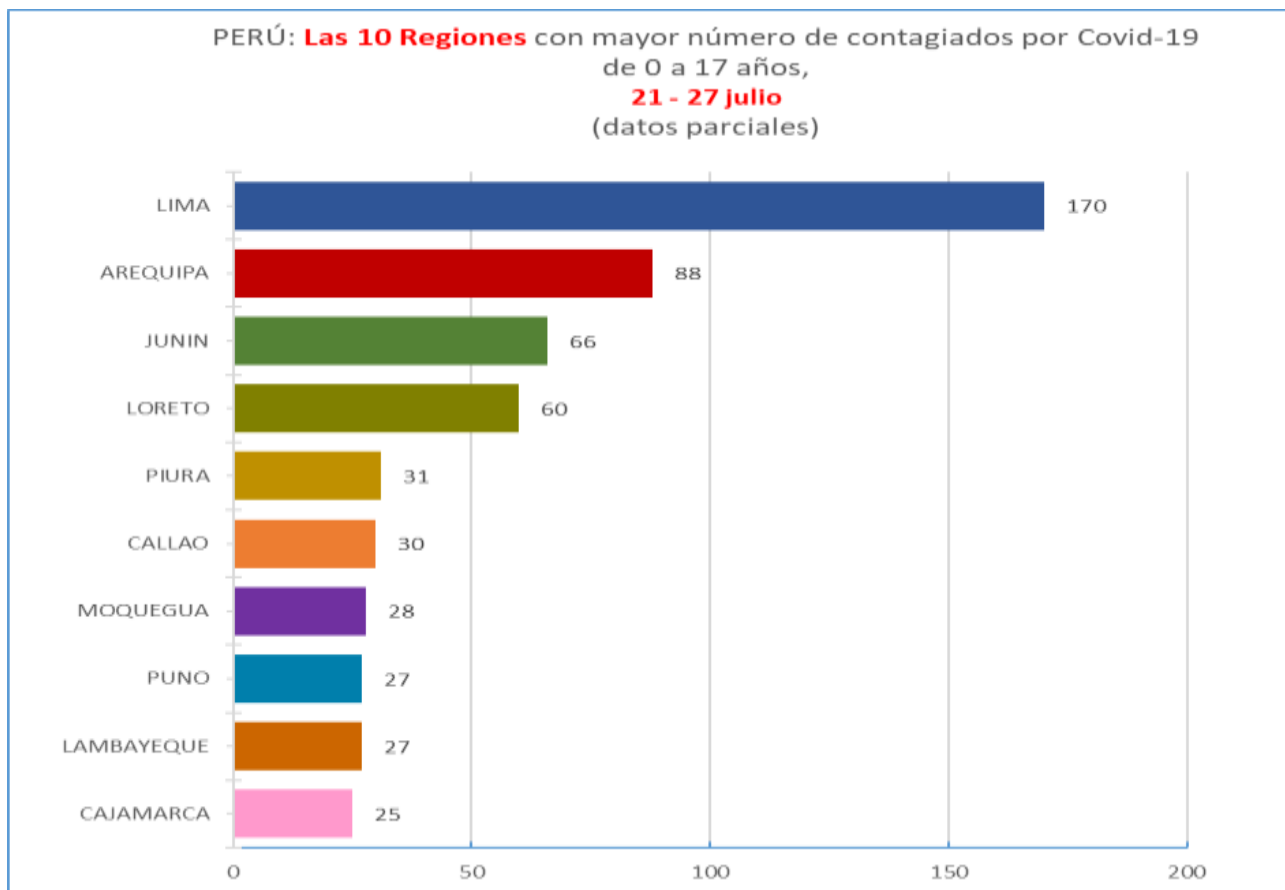
Elaborado por Terre des Hommes Suisse/Incidencia/Ana Cecilia Aliaga M.

6. GRÁFICAS. NNA CONTAGIADOS

Gráfica N° 1. Las 10 Regiones con mayor número de NNA contagiados por Covid-19 (al 27 de julio y al 03 de agosto)



Gráfica N° 2 Las 10 Regiones con mayor número de nuevos casos de NNA contagiados por Covid - 19 (Periodos: 21-27 julio y 28 julio – 03 agosto)



7.1 PERÚ. Fallecidos de 18 a 50 años por COVID-19, según sexo y por región

Perú: Número acumulado de fallecidos por COVID-19 de 18 a 50 años por sexo y según región. (ordenado de mayor a menor número de casos)

REGIÓN	FEMENINO	%	MASCULINO	%	Casos al 03 agosto	%	% del Total
LIMA	3,920	31%	8,890	69%	12,810	100	46%
PIURA	551	35%	1040	65%	1591	100	6%
CALLAO	404	30%	964	70%	1368	100	5%
LA LIBERTAD	395	30%	923	70%	1318	100	5%
ICA	432	34%	834	66%	1266	100	5%
AREQUIPA	459	38%	755	62%	1214	100	4%
LAMBAYEQUE	364	34%	713	66%	1077	100	4%
JUNIN	310	32%	662	68%	972	100	3%
ANCASH	247	31%	547	69%	794	100	3%
PUNO	228	33%	458	67%	686	100	2%
LORETO	209	32%	443	68%	652	100	2%
CUSCO	210	34%	409	66%	619	100	2%
CAJAMARCA	178	32%	376	68%	554	100	2%
UCAYALI	199	39%	312	61%	511	100	2%
SAN MARTIN	159	35%	289	65%	448	100	2%
HUANUCO	115	36%	206	64%	321	100	1%
TACNA	103	33%	208	67%	311	100	1%
AYACUCHO	106	37%	182	63%	288	100	1%
TUMBES	66	30%	152	70%	218	100	1%
AMAZONAS	75	35%	141	65%	216	100	1%
APURIMAC	67	35%	127	65%	194	100	1%
PASCO	62	34%	120	66%	182	100	1%
HUANCAVELICA	70	39%	110	61%	180	100	1%
MOQUEGUA	56	33%	112	67%	168	100	1%
MADRE DE DIOS	55	34%	107	66%	162	100	1%
TOTAL	9,040	32%	19,080	68%	28,120	100	100%

Nota: incluye el 03 de agosto.

Fuente: Ministerio de Salud. Plataforma Nacional Datos abiertos. Recuperado el 05/08/2021 de

https://www.datosabiertos.gob.pe/search/field_topic/covid-19-917?sort_by=changed

Elaborado por Terre des Hommes Suisse/Incidencia/Ana Cecilia Aliaga M.

7.2 LIMA Y CALLAO. Fallecidos de 15 a 50 años por COVID-19, según distrito y por sexo

Perú: Número acumulado de fallecidos por COVID-19 de 15 a 50 años por sexo y según distrito. (ordenado de mayor a menor número de casos)

DISTRITOS	FEMENINO	%	MASCULINO	%	Casos al 03 agosto	%	% del Total Perú
TOTAL PERÚ	9,132	32%	19,174	68%	28,306	100	100%
TOTAL PROVINCIA LIMA Y CALLAO	3,968	30%	9,226	70%	13,194	100	47%
SAN JUAN DE LURIGANCHO	406	30%	938	70%	1,344	100	4.75%
LIMA	302	29%	743	71%	1,045	100	3.69%
SAN MARTIN DE PORRES	259	28%	673	72%	932	100	3.29%
COMAS	245	27%	646	73%	891	100	3.15%
ATE	290	35%	529	65%	819	100	2.89%
CALLAO	211	29%	523	71%	734	100	2.59%
VILLA EL SALVADOR	209	30%	479	70%	688	100	2.43%
VILLA MARIA DEL TRIUNFO	174	34%	337	66%	511	100	1.81%
SAN JUAN DE MIRAFLORES	136	29%	331	71%	467	100	1.65%
LOS OLIVOS	123	29%	307	71%	430	100	1.52%
PUENTE PIEDRA	123	31%	269	69%	392	100	1.38%
CARABAYLLO	122	32%	258	68%	380	100	1.34%
VENTANILLA	115	33%	236	67%	351	100	1.24%
SANTA ANITA	85	24%	265	76%	350	100	1.24%
CHORRILLOS	93	27%	252	73%	345	100	1.22%
EL AGUSTINO	102	30%	233	70%	335	100	1.18%
LA VICTORIA	88	30%	210	70%	298	100	1.05%
SANTIAGO DE SURCO	70	27%	191	73%	261	100	0.92%
INDEPENDENCIA	73	31%	162	69%	235	100	0.83%
JESUS MARIA	75	32%	158	68%	233	100	0.82%
RIMAC	67	30%	153	70%	220	100	0.78%
SAN MIGUEL	49	30%	115	70%	164	100	0.58%
BELLAVISTA	34	23%	117	77%	151	100	0.53%
BREÑA	51	34%	100	66%	151	100	0.53%
LURIGANCHO	42	29%	105	71%	147	100	0.52%
PACHACAMAC	38	35%	72	65%	110	100	0.39%
SURQUILLO	37	34%	73	66%	110	100	0.39%
LA MOLINA	33	31%	72	69%	105	100	0.37%
LURIN	38	37%	66	63%	104	100	0.37%
MIRAFLORES	28	29%	68	71%	96	100	0.34%
PUEBLO LIBRE	28	32%	59	68%	87	100	0.31%
LINCE	28	34%	55	66%	83	100	0.29%
SAN LUIS	21	29%	51	71%	72	100	0.25%
ANCON	18	25%	53	75%	71	100	0.25%

Perú: Número acumulado de fallecidos por COVID-19 de 15 a 50 años por sexo y según distrito. (ordenado de mayor a menor número de casos)

DISTRITOS	FEMENINO	%	MASCULINO	%	Casos al 03 agosto	%	% del Total Perú
MAGDALENA DEL MAR	25	37%	42	63%	67	100	0.24%
SAN BORJA	10	19%	42	81%	52	100	0.18%
CHACLACAYO	16	31%	35	69%	51	100	0.18%
CARMEN DE LA LEGUA-REYNOSO	19	38%	31	62%	50	100	0.18%
BARRANCO	17	35%	32	65%	49	100	0.17%
LA PERLA	18	37%	31	63%	49	100	0.17%
SAN ISIDRO	11	28%	28	72%	39	100	0.14%
MI PERU	11	30%	26	70%	37	100	0.13%
CIENEGUILLA	7	33%	14	67%	21	100	0.07%
SANTA ROSA	9	43%	12	57%	21	100	0.07%
PUCUSANA	6	32%	13	68%	19	100	0.07%
PUNTA HERMOSA	2	20%	8	80%	10	100	0.04%
SAN BARTOLO	2	29%	5	71%	7	100	0.02%
LA PUNTA	0	0%	4	100%	4	100	0.01%
PUNTA NEGRA	2	67%	1	33%	3	100	0.01%
SANTA MARIA DEL MAR	0	0%	3	100%	3	100	0.01%

Nota: incluye el 03 de agosto.

Fuente: Ministerio de Salud. Plataforma Nacional Datos abiertos. Recuperado el 05/08/2021 de https://www.datosabiertos.gob.pe/search/field_topic/covid-19-917?sort_by=changed

Elaborado por Terre des Hommes Suisse/Incidencia/Ana Cecilia Aliaga M.

RADAR COVID-19

Número 57 – del 28 de julio al 03 de agosto del 2021

Información actualizada sobre cómo afecta la pandemia
a las niñas, niños y adolescentes

Edición

Carmen Barrantes
c.barrantes@terredeshommesuisse.ch
Coordinadora de Comunicaciones para América Latina

Asistente de Edición

Liliana Carrillo

Procesamiento estadístico

Ana Aliaga M.

Daniel A. Carrión N° 866 1° piso, Magdalena del Mar, Lima.

Teléfono: (+51) 01-463-1911

<https://terredeshommesuisse.org.pe>

<https://www.facebook.com/tdhsperu>



Schweizerische Eidgenossenschaft
Confédération suisse
Confederazione Svizzera
Confederaziun svizra

Swiss Agency for Development
and Cooperation SDC



terre des hommes
suisse