

RADAR

C **COVID-19**

**ESPECIAL NIÑAS, NIÑOS
Y ADOLESCENTES**

**En coordinación con la
Defensoría del Pueblo del Perú**



Schweizerische Eidgenossenschaft
Confédération suisse
Confederazione Svizzera
Confederaziun svizra

Agencia Suiza para el Desarrollo
y la Cooperación COSUDE



terre des hommes
suisse

Al 08 de setiembre del 2021 se registró un total acumulado de 127,235 niñas, niños y adolescentes contagiados y 1,107 fallecidos

RADAR COVID N° 62 (del 02 al 08 DE Setiembre)



Al 08 de setiembre del 2021 se registró un total acumulado de 127,235 niñas, niños y adolescentes contagiados y 1,107 fallecidos

Sin embargo, es una buena noticia que esta semana se haya reportado el menor número de nuevos contagiados (600) de las última 7 semanas y el menor número de fallecidos (1) desde que se inició la pandemia.



El número nacional de contagios nuevos de NNA (600) ha disminuido en -1% en la semana entre el 02 y el 08 de setiembre 2021 (7 días). Desde el periodo entre el 11 al 20 de julio, las cifras de casos nuevos por semana han sido: 1,240, 754, 742, 742, 757, 653 y 608. Se ha reducido en algo más de 50%. En este periodo (02 al 08 de setiembre) se registró 600 nuevos contagiados. De los 127,235 contagiados, el mayor porcentaje corresponde a los adolescentes de 12 a 17 años (52%), siguiendo los niños/niñas de 6 a 11 años con 25%. y, luego los de 0 a 5 años con 23%.

Fallecidos

Si bien los que más se contagian son los adolescentes, los que más fallecen son los niños de cinco años a menos. El total de NNA fallecidos al 01 de setiembre de 2021 es de 1,107. 516 de ellos tenía de cinco años a menos (46%). Le sigue en orden porcentual el grupo de 12 a 17 años con 29% y luego siguen las niñas y niños de 6 a 11 años con 25%.



- **Concentración de fallecidos**

El 28% de los NNA fallecidos se concentra en la región Lima

- **Dónde focalizar la prevención de fallecimientos**

Las cinco regiones que registran más fallecidos son: Lima (311), Piura (86), Ucayali (78), Lambayeque (70) y Loreto (59). Juntos concentran el 55% del total de NNA fallecidos.

Contagiados



Las 5 regiones con más NNA contagiados desde que inició la pandemia son: Lima (46,855), le siguen a distancia Piura (6,229), Junín (5,665), Loreto (5,491) e Ica (5,335).

Los cinco distritos de Lima Metropolitana y Callao con más contagiados son: Lima Cercado (4,033), San Juan de Lurigancho (3,260), Jesús María (2,458), San Martín de Porres (2,231), y Ate (2,052). El 38% de los NNA contagiados a lo largo de la pandemia reside en Lima Metropolitana.



Dónde focalizar la prevención de contagios: En Lima al igual que con los adultos; luego le siguen Piura, Junín, Loreto e Ica. Las cinco regiones juntas alcanzan más de la mitad del porcentaje de niñas, niños y adolescentes contagiados (55% del total).

Desafíos

En relación con prevenir el fallecimiento de niños, niñas de cero a cinco años



- Actualizar el protocolo de atención a NNA contagiados de COVID 19 de cero a cinco años
- Capacitar al personal para la detección de casos de riesgo de fallecimiento
- Garantizar camas UCI pediátricas con equipo adecuado para niños y niñas de cinco años a menos



Las niñas y los niños no son invencibles frente al Covid 19



Actualización al 08 de setiembre 2021

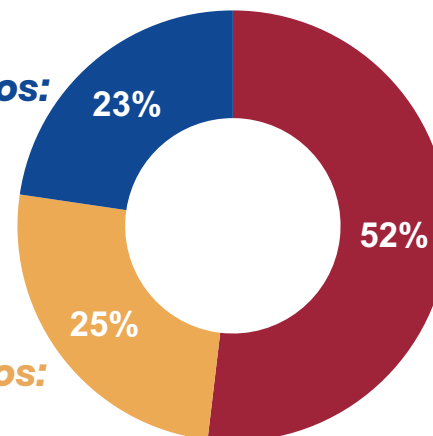
Gráfico 1
Acumulado de contagios

TOTAL CONTAGIADOS	TOTAL FALLECIDOS	NNA CONTAGIADOS	NNA FALLECIDOS
2,158,493	198,621	127,235	1,107

08 de setiembre del 2021
NIÑAS, NIÑOS Y ADOLESCENTES
TOTAL DE CONTAGIADOS:
127,235

De 0 a 5 años:
28,846

De 6 a 11 años:
32,388



De 12 a 17 años:
66,001

Nota: Incluye el 08 de setiembre. Fuente: Ministerio de Salud. Plataforma Nacional Datos abiertos. Recuperado el 09/09/2021 de https://www.datosabiertos.gob.pe/search/field_topic/covid-19-917?sort_by=changed. Elaborado por Terre des Hommes Suisse/Incidencia/Ana Cecilia Aliaga M.



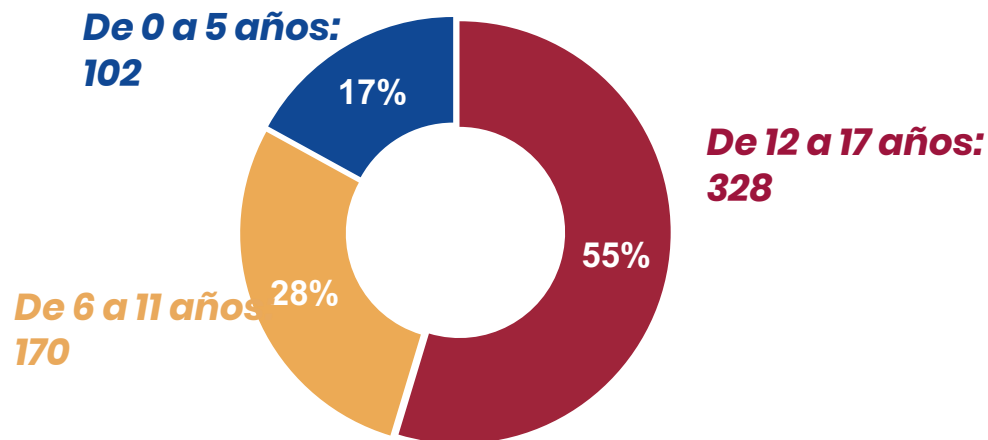
Casos de contagios registrados entre el 02 – 08 setiembre 2021

Gráfico 2

NUEVOS CONTAGIADOS	NUEVOS FALLECIDOS	NUEVOS NNA CONTAGIADOS	NUEVOS NNA FALLECIDOS
6,375	257	600	1

Número de niñas, niños y adolescentes **CONTAGIADOS**

ENTRE 02 – 08 SETIEMBRE 2021:
600



Nota: Incluye el 08 de setiembre. Fuente: Ministerio de Salud. Plataforma Nacional Datos abiertos. Recuperado el 09/09/2021 de https://www.datosabiertos.gob.pe/search/field_topic/covid-19-917?sort_by=changed. Elaborado por Terre des Hommes Suisse/Incidencia/Ana Cecilia Aliaga M.

Actualización al 08 de setiembre 2021

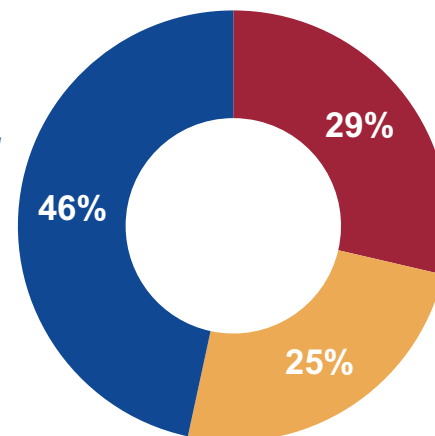
Gráfico 3
Total acumulado de fallecidos

TOTAL CONTAGIADOS	TOTAL FALLECIDOS	NNA CONTAGIADOS	NNA FALLECIDOS
2,158,493	198,621	127,235	1,107



08 de setiembre 2021
NIÑAS, NIÑOS Y ADOLESCENTES
TOTAL DE FALLECIDOS: 1,107

De 0 a 5 años:
516



De 12 a 17 años:
317

De 6 a 11 años:
274

Nota: Incluye el 08 de setiembre. Fuente: Ministerio de Salud. Plataforma Nacional Datos abiertos. Recuperado el 09/09/2021 de https://www.datosabiertos.gob.pe/search/field_topic/covid-19-917?sort_by=changed. Elaborado por Terre des Hommes Suisse/Incidencia/Ana Cecilia Aliaga M.

Casos de contagios registrados entre el 02-08 setiembre 2021

Gráfico 4

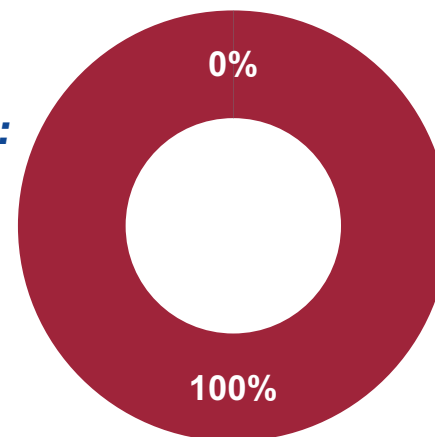
NUEVOS CONTAGIADOS	NUEVOS FALLECIDOS	NUEVOS NNA CONTAGIADOS	NUEVOS NNA FALLECIDOS
6,375	257	600	1

Número de niñas, niños y adolescentes

FALLECIDOS

ENTRE 02 – 08 SETIEMBRE 2021: 1

De 0 a 5 años:
0

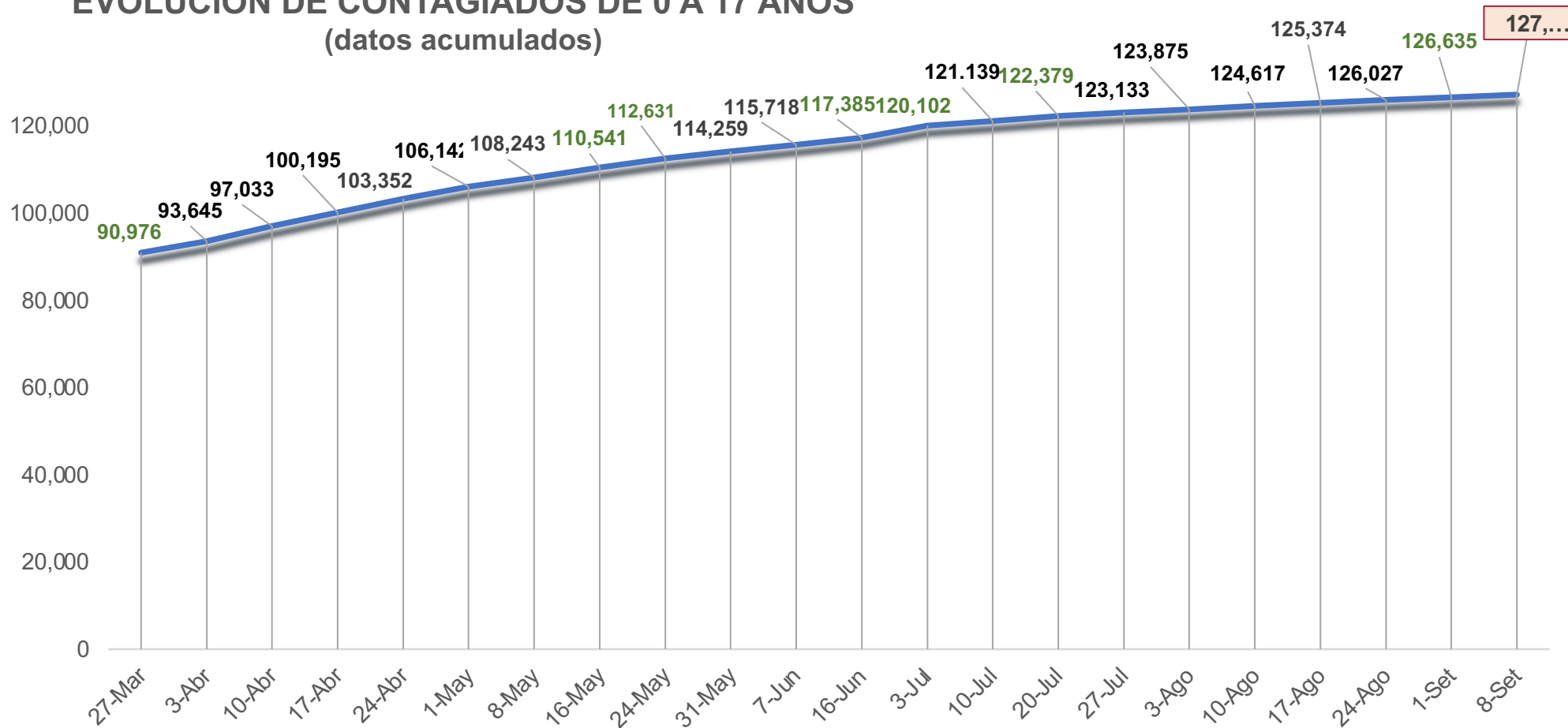


De 12 a 17 años:
1

De 6 a 11 años:
0

Nota: Incluye el 08 de setiembre. Fuente: Ministerio de Salud. Plataforma Nacional Datos abiertos. Recuperado el 09/09/2021 de https://www.datosabiertos.gob.pe/search/field_topic/covid-19-917?sort_by=changed. Elaborado por Terre des Hommes Suisse/Incidencia/Ana Cecilia Aliaga M.

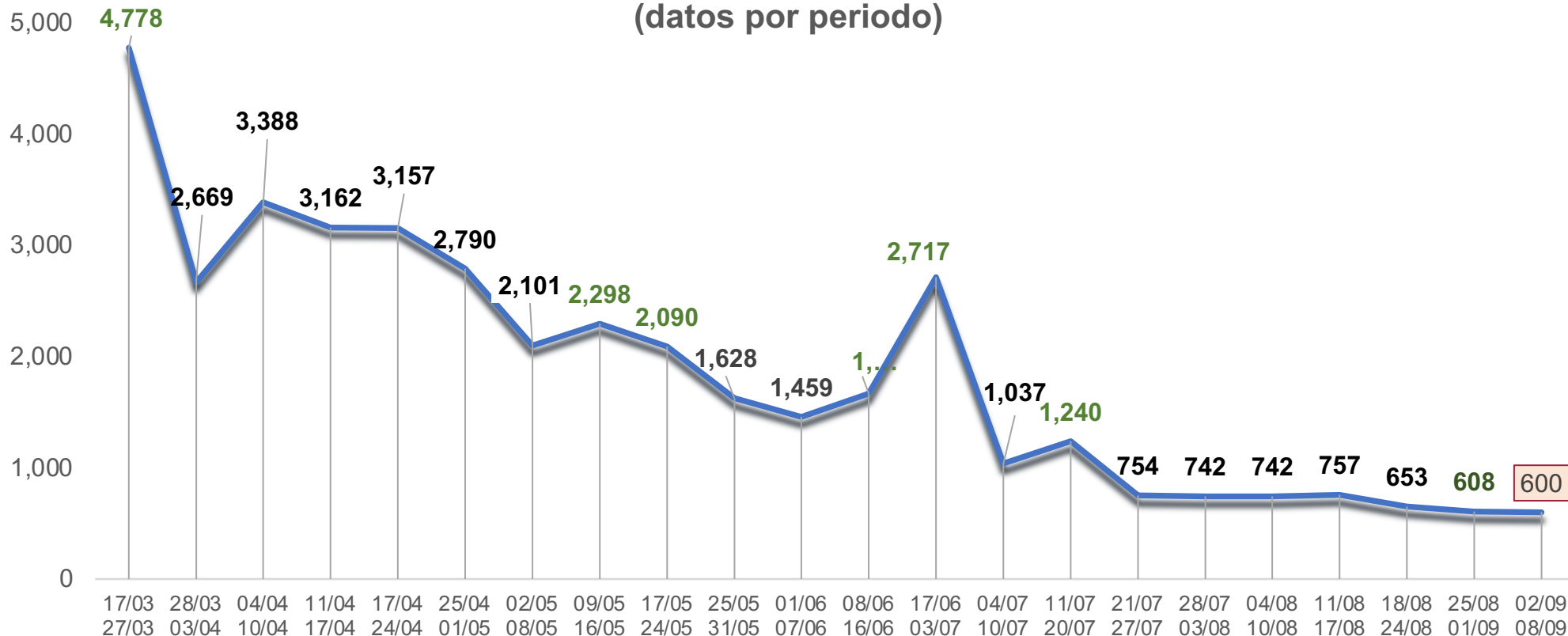
EVOLUCIÓN DE CONTAGIADOS DE 0 A 17 AÑOS (datos acumulados)



Las cifras en color verde = periodo del boletín Radar Covid-19 mayor a una semana

Las cifras en color negro = periodo del boletín Radar Covid-19 semanal

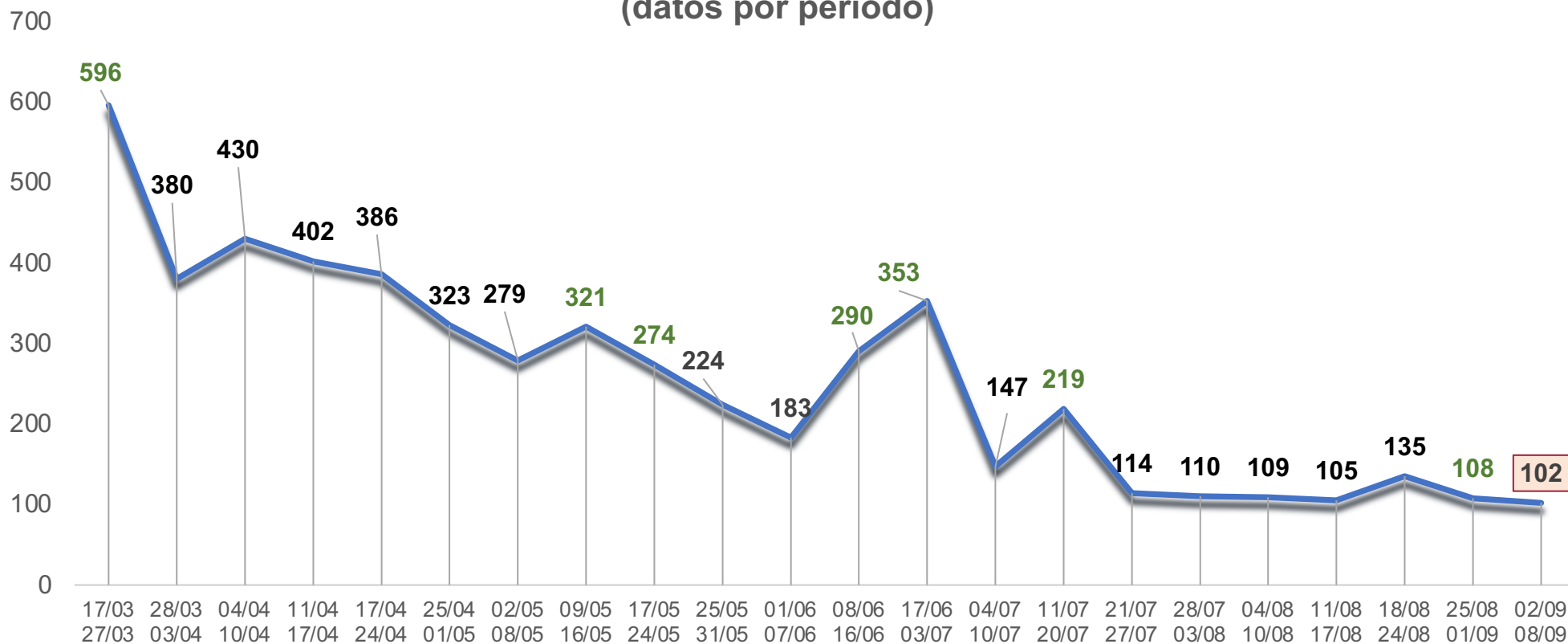
EVOLUCIÓN DE NUEVOS CONTAGIADOS DE 0 A 17 AÑOS (datos por periodo)



Las cifras en color verde = periodo del boletín Radar Covid-19 mayor a una semana

Las cifras en color negro = periodo del boletín Radar Covid-19 semanal

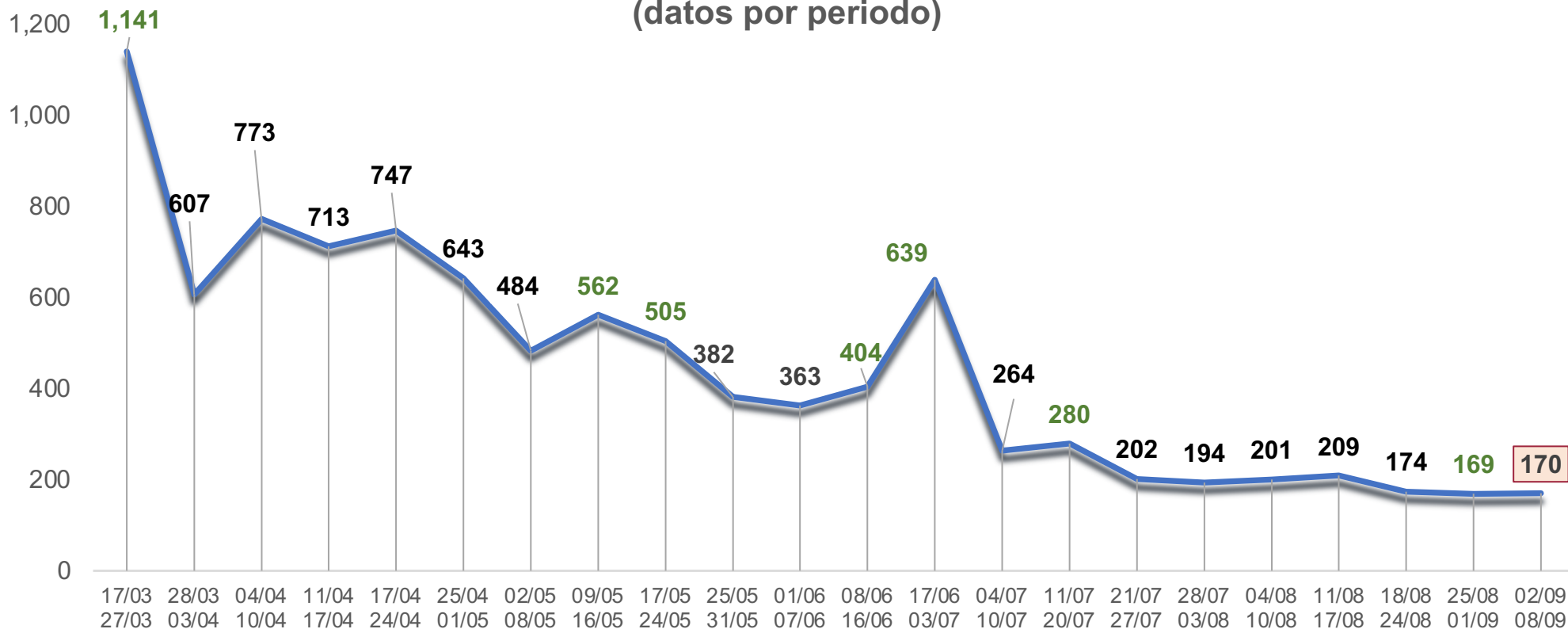
EVOLUCIÓN DE NUEVOS CONTAGIADOS DE 0 A 5 AÑOS (datos por periodo)



Las cifras en color verde = periodo del boletín Radar Covid-19 mayor a una semana

Las cifras en color negro = periodo del boletín Radar Covid-19 semanal

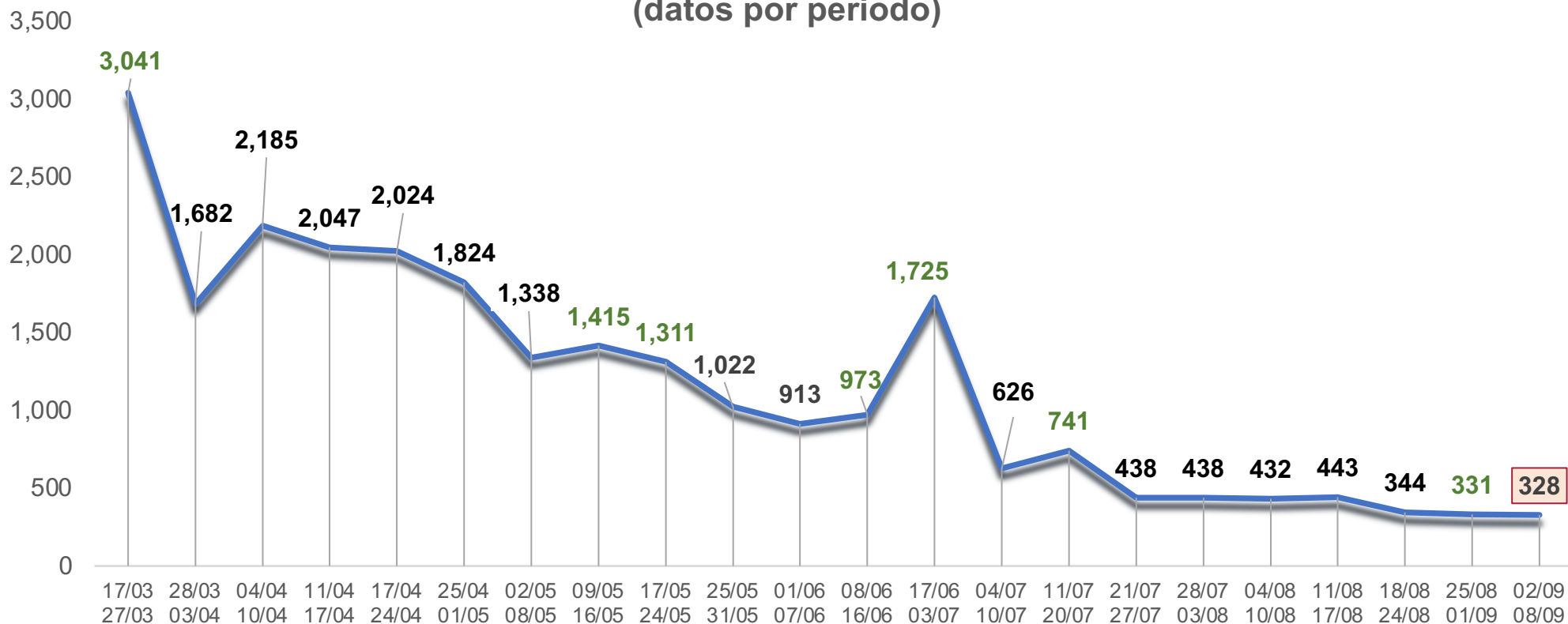
EVOLUCIÓN DE NUEVOS CONTAGIADOS DE 6 A 11 AÑOS (datos por periodo)



Las cifras en color verde = periodo del boletín Radar Covid-19 mayor a una semana

Las cifras en color negro = periodo del boletín Radar Covid-19 semanal

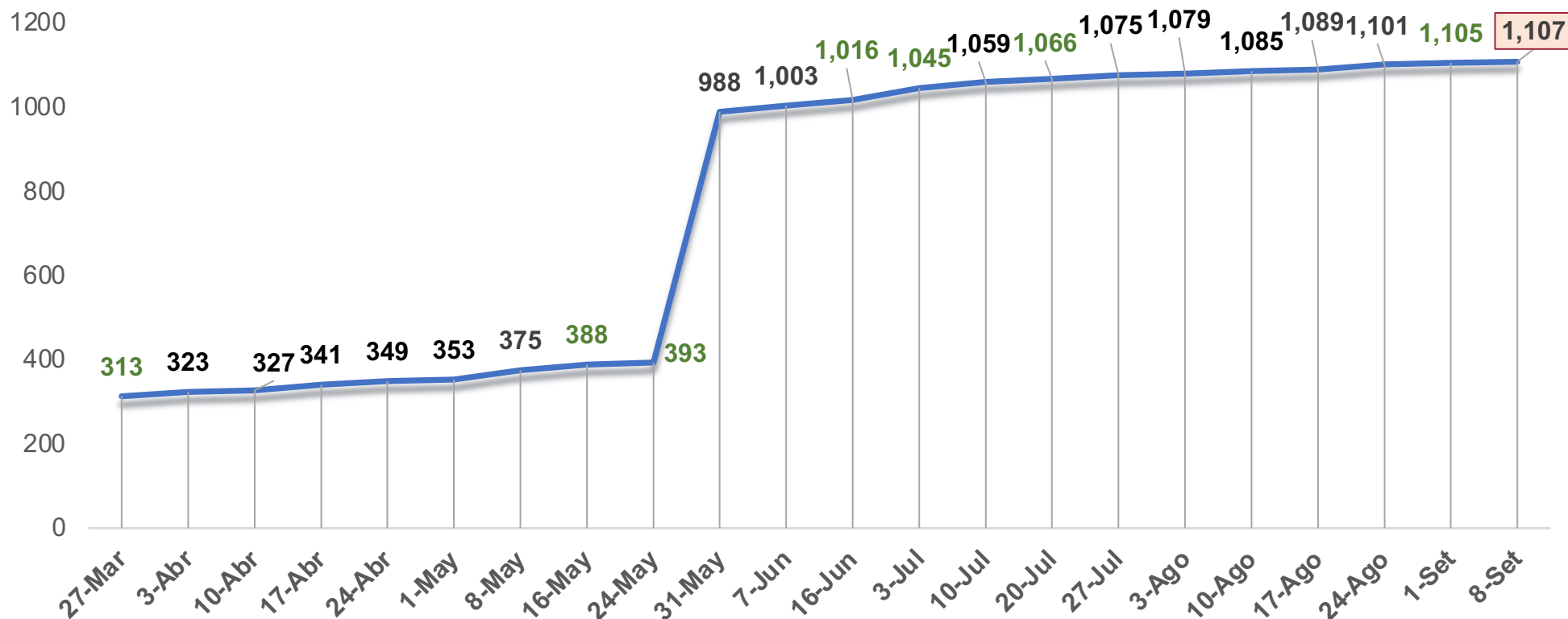
EVOLUCIÓN DE NUEVOS CONTAGIADOS DE 12 A 17 AÑOS (datos por periodo)



Las cifras en color verde = periodo del boletín Radar Covid-19 mayor a una semana

Las cifras en color negro = periodo del boletín Radar Covid-19 semanal

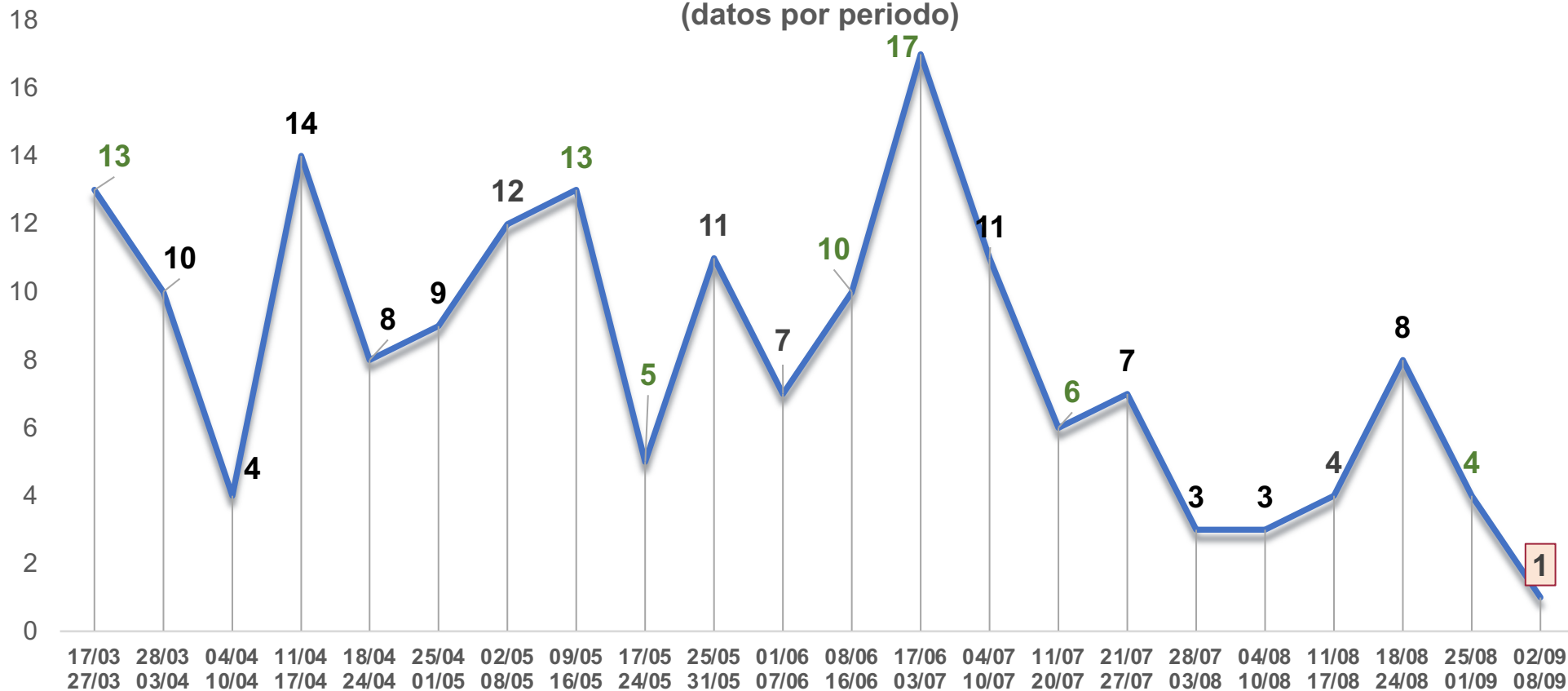
EVOLUCIÓN DE FALLECIDOS DE 0 A 17 AÑOS (datos acumulados)



Las cifras en color verde = periodo del boletín Radar Covid-19 mayor a una semana
Las cifras en color negro = periodo del boletín Radar Covid-19 semanal

* Las cifras fueron actualizadas con datos de periodos anteriores

EVOLUCIÓN DE NUEVOS FALLECIDOS DE 0 A 17 AÑOS (datos por periodo)



Las cifras en color verde = periodo del boletín Radar Covid-19 mayor a una semana
Las cifras en color negro = periodo del boletín Radar Covid-19 semanal

* Los datos han sido actualizados con casos de periodos anteriores. Se consideró solamente los casos que corresponden a este periodo

PERÚ. Número acumulado de Contagiados y fallecidos de Covid 19 según grupos de edad y fechas

Totales	Al 01 setiembre	Al 08 setiembre	%	Casos nuevos 25 ago - 01 set	Casos nuevos 02 set - 08 set	%	Variación % acumulada al 01 set / 08 set 2021	Variación % casos nuevos 25 ago-01 set 02 - 08 set 2021	Letalidad
Contagiados	2,152,118	2,158,493		7,067	6,375		0.30%	-10%	
Fallecidos	198,364	198,621		333	257		0.13%	-22.8%	9.20%
NNA Contagiados	126,635	127,235	100%	608	600	100%	0.5%	-1%	
0- 05 años	28,744	28,846	23%	108	102	17%	0.4%	-6%	
06- 11 años	32,218	32,388	25%	169	170	28%	0.5%	1%	
12- 17 años	65,673	66,001	52%	331	328	55%	0.5%	-1%	
NNA Fallecidos	1,105	1,107	100%	4	1	100%	0.2%	-75%	0.87%
0- 05 años	515	516	46%	1	0	0%	0.2%	-100%	1.79%
06- 11 años	274	274	25%	1	0	0%	0.0%	-100%	0.85%
12- 17 años	316	317	29%	2	1	100%	0.3%	-50%	0.48%

Nota: incluye el 08 de setiembre. Los casos nuevos solamente se refieren al periodo del boletín.

Fuente: Ministerio de Salud. Plataforma Nacional Datos abiertos. Recuperado el 09/09/2021 de https://www.datosabiertos.gob.pe/search?field_topic/covid-19-917?sort_by=changed

Elaborado por Terre des Hommes Suisse/Incidencia/Ana Cecilia Aliaga M.

Edición

Carmen Barrantes
c.barrantes@terredeshommessuisse.ch
Coordinadora de Comunicaciones para América Latina

Asistente de Edición

Liliana Carrillo
Henry Molina M.

Procesamiento estadístico

Ana Aliaga M.



Daniel A. Carrión N° 866 1º piso, Magdalena del Mar, Lima.



Teléfono: (+51) 01-463-1911



<https://terredeshommessuisse.org.pe>



<https://www.facebook.com/tdhsperu>

Radars COVID – 19

Número 62

Del 02 al 08 setiembre 2021

Información actualizada sobre cómo afecta la pandemia a las niñas, niños y adolescentes