

RADAR COVID-19

Especial niñas, niños y adolescentes
Resumen Ejecutivo
Estadísticas al 29 de setiembre del 2021

Informe realizado en coordinación con la Adjuntía de la niñez y adolescencia - Defensoría del Pueblo del Perú

Incidencia y Comunicaciones
Lima – Perú

Radar COVID-19
Número 65 – del 23 al 29 de setiembre del 2021



Schweizerische Eidgenossenschaft
Confédération suisse
Confederazione Svizzera
Confederaziun svizra

Swiss Agency for Development
and Cooperation SDC



terre des hommes
suisse

Índice

1. RESUMEN.....	5
1.1 PERÚ. CUADRO RESUMEN CONTAGIADOS Y FALLECIDOS POR COVID-19.....	5
2. NNA CONTAGIADOS POR COVID-19.....	6
2.1 REGIONES CON MAYOR NÚMERO DE CONTAGIADOS POR COVID-19	6
2.2 REGIONES CON MAYOR NÚMERO DE CASOS NUEVOS DE CONTAGIADOS POR COVID-19	6
3. NNA FALLECIDOS POR COVID-19.....	7
3.1 REGIONES CON MAYOR NÚMERO DE FALLECIDOS POR COVID-19	7
3.2 REGIONES CON NUEVOS CASOS DE FALLECIDOS POR COVID-19.....	7
4. CONTAGIADOS POR COVID-19 SEGÚN FECHAS.....	8
4.1 PERÚ: NÚMERO DE NNA DE 0 - 17 AÑOS CONTAGIADOS COVID-19, SEGÚN PERIODOS Y GRUPOS DE EDAD.....	8
4.2 PERÚ. NÚMERO ACUMULADO DE NNA DE 0 - 17 AÑOS CONTAGIADOS COVID-19, SEGÚN FECHAS Y GRUPOS DE EDAD (DATOS ACUMULADOS)	8
4.3 PERÚ. NÚMERO ACUMULADO DE CONTAGIADOS POR COVID-19 DE 0 - 17 AÑOS, SEGÚN EDAD SIMPLE	9
5. NNA FALLECIDOS COVID-19 SEGÚN FECHAS	10
5.1 PERÚ. NÚMERO ACUMULADO DE NNA DE 0 - 17 AÑOS FALLECIDOS POR COVID-19, SEGÚN EDAD SIMPLE	10
5.2 PERÚ. FALLECIDOS POR COVID-19 DE 0 A 17 AÑOS, SEGÚN DÍA Y REGIÓN	11
5.3 PERÚ. NNA DE 0 - 17 AÑOS CONTAGIADOS POR COVID-19, SEGÚN PERIODO Y REGIÓN	26
6. GRÁFICAS. NNA CONTAGIADOS.....	28
GRÁFICA Nº1. LAS 10 REGIONES CON MAYOR NÚMERO DE NNA CONTAGIADOS POR COVID-19	28
GRÁFICA Nº 2 LAS 10 REGIONES CON MAYOR NÚMERO DE NUEVOS CASOS DE NNA CONTAGIADOS POR COVID - 19	29
7.1 PERÚ. FALLECIDOS DE 15 A 50 AÑOS POR COVID-19, SEGÚN SEXO Y POR REGIÓN	30
7.2 LIMA Y CALLAO. FALLECIDOS DE 15 A 50 AÑOS POR COVID-19, SEGÚN DISTRITO Y POR SEXO.....	31

Al 29 de setiembre del 2021 se registró un total acumulado de 128,907 niñas, niños y adolescentes contagiados y 1,152 fallecidos

En lo que va de la pandemia en Perú, 1,152 niñas, niños y adolescentes (NNA) han fallecido por el COVID 19.

El número nacional de contagios nuevos de NNA (570) ha disminuido -4% en la semana entre el 23 y el 29 de setiembre 2021 (7 días). El total de NNA contagiados a lo largo de la pandemia es de 128,907.

Contagiados

Las 5 regiones de mayor disminución en el número de casos nuevos de contagio fueron Huancavelica -83%, Pasco -57%, Puno -57%, Junín -53% y Cajamarca -37%.

Las 5 regiones de mayor aumento del número de casos nuevos fueron Loreto 500%, Apurímac 250%, Huánuco 133%, La Libertad 125% y Ayacucho 73%.

Incremento de casos nuevos en Lima Metropolitana y Callao. en el periodo analizado, el incremento de casos nuevos fue de 4%.

Los cinco distritos de Lima con mayor número de casos nuevos fueron: Villa María del Triunfo (9), Independencia (5), La Molina (8), Lurigancho (4) y Pueblo Libre (6). En total, 24 distritos aumentaron el número de casos nuevos, 8 continuaron con la misma cantidad y en 17 se redujo el número. En 11 distritos no se presentaron casos nuevos en este periodo.

De los 128,907 los niños contagiados, el mayor porcentaje corresponde a los adolescentes de 12 a 17 años (52%), siguiendo los niños/niñas de 6 a 11 años con 25%. y, luego los de 0 a 5 años con 23%.

Las 5 regiones con más NNA contagiados desde que inicio la pandemia son: Lima (47,442), le siguen a distancia Piura (6,363), Junín (5,861), Loreto (5,502) e Ica (5,410).

Los cinco distritos de Lima Metropolitana y Callao con más contagiados son: Lima Cercado (4,078), San Juan de Lurigancho (3,289), Jesús María (2,511), San Martín de Porres (2,248), y Ate (2,069). El 38% de los NNA contagiados a lo largo de la pandemia reside en Lima Metropolitana.

Dónde focalizar la prevención de contagios: En Lima al igual que con los adultos; luego le siguen Piura, Junín, Loreto e Ica. Las cinco regiones juntas alcanzan más de la mitad del porcentaje de niñas, niños y adolescentes contagiados (55% del total).

Fallecidos

El total de niñas, niños y adolescentes fallecidos al 29 de setiembre de 2021 es de 1,152. De ellos, 554 de ellos tenía de cinco años a menos (48%).

El 27% de los fallecidos se concentra en la región Lima

Las cinco regiones que registran más fallecidos son: Lima (315), Piura (87), Ucayali (78), Lambayeque (70) y San Martín (65). Juntos concentran el 53% del total de fallecidos.

En este periodo, del 23 – 29 de setiembre del 2021 han fallecido tres NNA.

Desafío frente a la tercera ola

Garantizar camas UCI pediátricas con equipo de respiración especializado para niñ@s de cinco años a menos, así como actualizar la capacidad de atención hospitalaria en relación con la demanda previsible. Realizar estudios a partir de las historias clínicas de l@s NNA fallecidos para identificar los elementos que estarían detrás de estos decesos. Informar a lo padres de niñ@s que se contagien de COVID 19 de las posibilidades existentes de desarrollar formas graves e informarlos sobre los signos de alerta. Capacitar al personal de salud y actualizar los protocolos.

En relación con niñas, niñas y adolescentes contagiados

- Realizar campañas de prevención del COVID 19 dirigidas a adolescentes en los distritos de mayor carga viral.

Las niñas y los niños no son invencibles frente al Covid 19

RESUMEN RADAR COVID-19 AL 29 DE SETIEMBRE DEL 2021

1. RESUMEN

1.1 PERÚ. Cuadro resumen contagiados y fallecidos por Covid-19

1.1 PERÚ. Número acumulado de Contagiados y fallecidos de Covid 19 según grupos de edad y fechas

Totales	Al 22 setiembre	Al 29 setiembre	%	Casos nuevos 16 set - 22 set	Casos nuevos 23 set - 29 set	%	Variación % acumulada al 22 set / 29 set 2021	Variación % casos nuevos 16- 22 set 2021 23 - 29 set 2021	Letalidad
Contagiados	2,170,475	2,176,321		6,095	5,846		0.27%	-4%	
Fallecidos	199,156	199,395		214	191		0.12%	-10.7%	9.16%

NNA Contagiados	128,337	128,907	100%	590	570	100%	0.4%	-3%	
0- 05 años	29,043	29,145	23%	101	102	18%	0.4%	1%	
06- 11 años	32,700	32,862	25%	171	162	28%	0.5%	-5%	
12- 17 años	66,594	66,900	52%	318	306	54%	0.5%	-4%	

NNA Fallecidos	1,123	1,152	100%	3	3	100%	2.6%	0%	0.89%
0- 05 años	527	554	48%	1	2	67%	5.1%	100%	1.90%
06- 11 años	276	277	24%	1	1	33%	0.4%	0%	0.84%
12- 17 años	320	321	28%	1	0	0%	0.3%	-100%	0.48%

Nota: incluye el 29 de setiembre. Los casos nuevos solamente se refieren al periodo del boletín. El acumulado de NNA fallecidos presenta actualizaciones de periodos anteriores.

Fuente: Ministerio de Salud. Plataforma Nacional Datos abiertos. Recuperado el 30/09/2021 de https://www.datosabiertos.gob.pe/search/field_topic/covid-19-917?sort_by=changed

Elaborado por Terre des Hommes Suisse/Incidencia/Ana Cecilia Aliaga M.

2. NNA CONTAGIADOS POR COVID-19

2.1 Regiones con mayor número de contagiados por Covid-19

2.1 Perú. Las 6 Regiones con mayor número de contagiados por Covid-19 de 0 a 17 años
(datos acumulados)

REGIÓN	29-Set	% Total	% relación a Lima
PERÚ	128,907	100%	
LIMA	47,442	37%	
PIURA	6,363	5%	13%
JUNIN	5,861	5%	12%
LORETO	5,502	4%	12%
ICA	5,410	4%	11%
AREQUIPA	5,386	4%	11%

Nota: incluye el 29 de setiembre.

Fuente: Ministerio de Salud. Plataforma Nacional Datos abiertos. Recuperado el 30/09/2021 de https://www.datosabiertos.gob.pe/search/field_topic/covid-19-917?sort_by=changed

Elaborado por Terre des Hommes Suisse/Incidencia/Ana Cecilia Aliaga M.

2.2 Regiones con mayor número de casos nuevos de contagiados por Covid-19

2.2 Perú. Las 6 Regiones con mayor número de casos nuevos contagiados por Covid-19 de 0 a 17 años, en el periodo
23 - 29 setiembre

REGIÓN	23/09 29/09	% Total	% relación a Lima
PERÚ	570	100%	
LIMA	224	39%	
JUNIN	41	7%	18%
PIURA	40	7%	18%
LA LIBERTAD	36	6%	16%
ANCASH	27	5%	12%
AREQUIPA	24	4%	11%

Nota: incluye el 29 de setiembre.

Fuente: Ministerio de Salud. Plataforma Nacional Datos abiertos. Recuperado el 30/09/2021 de https://www.datosabiertos.gob.pe/search/field_topic/covid-19-917?sort_by=changed

Elaborado por Terre des Hommes Suisse/Incidencia/Ana Cecilia Aliaga M.

3. NNA FALLECIDOS POR COVID-19

3.1 Regiones con mayor número de fallecidos por Covid-19

3.1 Perú. Las 6 Regiones con mayor número de fallecidos por Covid-19 de 0 a 17 años, al 22 setiembre (datos acumulados)

REGIÓN	29-Set	% Total	% relación a Lima
PERÚ	1,152	100%	
LIMA	315	27%	100%
PIURA	87	8%	28%
UCAYALI	78	7%	25%
LAMBAYEQUE	70	6%	22%
SAN MARTIN	65	6%	21%
LORETO	60	5%	19%
Subtotal	675	58.6%	

Nota: incluye el 29 de setiembre.

Fuente: Ministerio de Salud. Plataforma Nacional Datos abiertos. Recuperado el 30/09/2021 de https://www.datosabiertos.gob.pe/search/field_topic/covid-19-917?sort_by=changed

Elaborado por Terre des Hommes Suisse/Incidencia/Ana Cecilia Aliaga M.

3.2 Regiones con nuevos casos de fallecidos por Covid-19

3.2 Perú. Regiones con fallecidos por Covid-19 de 0 a 17 años, en el periodo 23 - 29 setiembre

REGIÓN	23/09 29/09	% Total
PERÚ	3	100%
LIMA	2	66.7%
CUSCO	1	33.3%

Nota: incluye el 29 de setiembre.

Fuente: Ministerio de Salud. Plataforma Nacional Datos abiertos. Recuperado el 30/09/2021 de https://www.datosabiertos.gob.pe/search/field_topic/covid-19-917?sort_by=changed

Elaborado por Terre des Hommes Suisse/Incidencia/Ana Cecilia Aliaga M.

4. CONTAGIADOS POR COVID-19 SEGÚN FECHAS

4.1 PERÚ: Número de NNA de 0 - 17 años contagiados COVID-19, según periodos y grupos de edad.

4.1 PERÚ: Número de NNA de 0 - 17 años contagiados COVID-19, según periodos y grupos de edad.

Grupos de Edades	11/04 17/04	18/04 24/04	25/04 01/05	02/05 08/05	09/05 16/05	17/05 24/05	25/05 31/05	01/06 07/06	08/06 16/06	17/06 03/07	04/07 10/07	11/07 20/07	21/07 27/07	28/07 03/08	04/08 10/08	11/08 17/08	18/08 24/08	25/08 01/09	02/09 08/09	09/09 15/09	16/09 22/09	23/09 29/09
0 - 5 años	402	386	323	279	321	274	224	183	290	353	147	219	114	110	109	105	135	108	102	96	101	102
6 - 11 años	713	747	643	484	562	505	382	363	404	639	264	280	202	194	201	209	174	169	170	141	171	162
12 - 17 años	2,047	2,024	1,824	1,338	1,415	1,311	1,022	913	973	1,725	626	741	438	438	432	443	344	331	328	275	318	306
0-17 años	3,162	3,157	2,790	2,101	2,298	2,090	1,628	1,459	1,667	2,717	1,037	1,240	754	742	742	757	653	608	600	512	590	570

Nota: incluye el 29 de setiembre.

Fuente: Ministerio de Salud. Plataforma Nacional Datos abiertos. Recuperado el 30/09/2021 de https://www.datosabiertos.gob.pe/search/field_topic/covid-19-917?sort_by=changed

Elaborado por Terre des Hommes Suisse/Incidencia/Ana Cecilia Aliaga M.

4.2 Perú. Número acumulado de NNA de 0 - 17 años contagiados COVID-19, según fechas y grupos de edad (datos acumulados)

2.2 Perú. Número acumulado de NNA de 0 - 17 años contagiados COVID-19, según fechas y grupos de edad.

Grupos de Edades	Al 17 abr	Al 24 abr	Al 01 may	Al 08 may	Al 16 may	Al 24 may	Al 31 may	Al 07 jun	Al 16 jun	Al 03 jul	Al 10 jul	Al 20 julio	Al 27 jul	Al 03 ago	Al 10 ago	Al 17 ago	Al 24 ago	Al 01 set	Al 08 set	Al 15 set	Al 22 set	Al 29 set
0 - 5 años	25,064	25,450	25,773	26,052	26,373	26,647	26,871	27,054	27,344	27,697	27,844	28,063	28,177	28,287	28,396	28,501	28,636	28,744	28,846	28,942	29,043	29,145
6 - 11 años	25,796	26,543	27,186	27,670	28,232	28,737	29,119	29,482	29,886	30,525	30,789	31,069	31,271	31,465	31,666	31,875	32,049	32,218	32,388	32,529	32,700	32,862
12 - 17 años	49,335	51,359	53,183	54,521	55,936	57,247	58,269	59,182	60,155	61,880	62,506	63,247	63,685	64,123	64,555	64,998	65,342	65,673	66,001	66,276	66,594	66,900
0-17 años	100,195	103,352	106,142	108,243	110,541	112,631	114,259	115,718	117,385	120,102	121,139	122,379	123,133	123,875	124,617	125,374	126,027	126,635	127,235	127,747	128,337	128,907

Nota: incluye el 29 de setiembre.

Fuente: Ministerio de Salud. Plataforma Nacional Datos abiertos. Recuperado el 30/09/2021 de https://www.datosabiertos.gob.pe/search/field_topic/covid-19-917?sort_by=changed

Elaborado por Terre des Hommes Suisse/Incidencia/Ana Cecilia Aliaga M.

4.3 Perú. Número acumulado de contagiados por Covid-19 de 0 - 17 años, según edad simple

4.3. Perú. Número acumulado de contagiados por Covid19 de 0 - 17 años, según edad simple

Edad	Al 29 de setiembre	%
0	7,794	6.0%
1	5,538	4.3%
2	4,127	3.2%
3	3,809	3.0%
4	3,827	3.0%
5	4,050	3.1%
6	4,357	3.4%
7	4,809	3.7%
8	5,075	3.9%
9	5,447	4.2%
10	6,113	4.7%
11	7,061	5.5%
12	7,843	6.1%
13	8,703	6.8%
14	10,127	7.9%
15	11,845	9.2%
16	13,571	10.5%
17	14,811	11.5%
TOTAL	128,907	100%

Nota: incluye el 29 de setiembre.

Fuente: Ministerio de Salud. Plataforma Nacional Datos abiertos.

Recuperado el 30/09/2021 de

https://www.datosabiertos.gob.pe/search/field_topic/covid-19-917?sort_by=changed

Elaborado por Terre des Hommes Suisse/Incidencia/Ana Cecilia Aliaga M.

5. NNA FALLECIDOS COVID-19 SEGÚN FECHAS

5.1 Perú. Número acumulado de NNA de 0 - 17 años fallecidos por Covid-19, según edad simple

5.1 Perú. Número acumulado de NNA de 0 - 17 años fallecidos por Covid19, según edad simple

Edad	Al 29 de setiembre	%
0	192	16.7%
1	137	11.9%
2	78	6.8%
3	46	4.0%
4	61	5.3%
5	39	3.4%
6	35	3.0%
7	45	3.9%
8	49	4.3%
9	50	4.3%
10	46	4.0%
11	52	4.5%
12	40	3.5%
13	39	3.4%
14	50	4.3%
15	51	4.4%
16	68	5.9%
17	73	6.3%
n/d	1	0.1%
TOTAL	1,152	100%

Nota: incluye el 29 de setiembre. Los casos nuevos solamente se refieren al periodo del boletín. El acumulado de NNA fallecidos presenta actualizaciones de periodos anteriores.

Fuente: Ministerio de Salud. Plataforma Nacional Datos abiertos.

Recuperado el 30/09/2021 de

https://www.datosabiertos.gob.pe/search/field_topic/covid-19-917?sort_by=changed

Elaborado por Terre des Hommes Suisse/Incidencia/Ana Cecilia Aliaga M.

5.2 PERÚ. Fallecidos por COVID-19 de 0 a 17 años, según día y región

5.2 PERÚ. Fallecidos por COVID-19 de 0 a 17 años, al 29 de setiembre del 2021, según día y región

FECHA	Ama zonas	Ancas h	Apurí mac	Arequ ipa	Ayacu cho	Caja marca	Callao	Cusco	Huanc avelic a	Huánu co	Ica	Junín	La Libert ad	Lamba yeque	Lima	Loreto	Madre de Dios	Moqu egua	Pasco	Puno	Piura	San Martin	Tacna	Tumb es	Ucayal i	Total por día
20200314	0	0	0	0	0	0	0	0	0	0	0	0	0	0	1	1	0	0	0	0	0	0	0	0	0	2
20200322	0	0	0	0	0	0	0	0	0	0	0	0	0	0	0	1	0	0	0	0	1	0	0	0	0	2
20200323	0	0	0	0	0	0	0	0	0	0	0	0	0	0	0	0	1	0	0	0	0	0	0	0	0	1
20200324	0	0	0	0	0	0	0	0	0	0	0	0	0	0	0	1	0	0	0	0	0	0	0	0	0	1
20200327	0	0	0	0	0	0	0	0	0	0	0	0	0	0	1	0	0	0	0	0	0	0	0	0	0	1
20200329	0	0	0	0	0	0	0	0	0	0	0	0	0	0	1	0	0	0	0	0	0	0	0	0	0	1
20200404	0	0	0	0	0	0	0	0	0	0	0	0	0	0	0	0	0	0	0	0	1	0	0	0	1	2
20200405	0	0	0	0	0	0	0	0	0	0	0	0	0	1	0	0	0	0	0	0	0	0	0	0	0	1
20200406	0	0	0	0	0	0	0	0	0	0	0	0	0	0	1	0	0	0	0	0	0	0	0	0	0	1
20200407	0	0	0	0	0	0	0	0	0	0	0	0	0	0	0	0	0	0	0	0	0	0	0	0	1	1
20200409	0	0	0	0	0	0	0	0	0	0	1	0	0	0	1	0	0	0	0	0	1	0	0	0	0	3
20200410	0	0	0	0	0	0	0	0	0	0	0	0	0	0	1	0	0	0	0	0	1	0	0	0	1	3
20200411	0	0	0	0	0	0	0	0	0	0	0	0	0	0	0	0	0	0	0	0	1	0	0	0	0	1
20200412	0	0	0	0	0	0	0	0	0	0	0	1	0	0	0	0	0	0	0	0	0	0	0	0	0	1
20200414	0	0	0	0	0	0	0	0	0	0	0	0	0	0	1	0	0	0	0	0	0	0	0	0	0	1
20200415	0	0	0	1	0	0	0	0	0	0	0	0	0	1	1	0	0	0	0	0	0	0	0	0	0	3
20200416	0	0	0	0	0	0	0	0	0	0	0	0	0	0	0	0	0	0	0	0	2	0	0	0	0	2
20200417	0	0	0	0	0	0	0	0	0	0	0	0	1	0	0	0	0	0	0	0	0	0	0	0	0	1
20200418	0	0	0	0	0	0	0	0	0	0	0	0	0	0	1	0	0	0	0	0	0	0	0	1	0	2
20200420	0	0	0	0	0	0	0	0	0	0	0	0	0	0	1	0	0	0	0	0	0	0	0	0	0	1
20200422	0	0	0	0	0	0	1	0	0	0	0	0	0	0	0	0	0	0	0	0	0	0	0	0	0	1
20200423	0	0	0	0	0	0	0	0	0	0	0	1	0	0	0	0	0	0	0	0	0	0	0	0	1	2
20200424	0	0	0	0	0	0	0	0	0	0	1	0	0	0	1	0	0	0	0	0	1	0	0	0	1	4
20200426	0	0	0	0	0	0	1	0	0	0	0	0	0	0	2	0	0	0	0	0	0	0	0	0	1	4
20200427	0	0	0	0	0	0	0	0	0	0	0	0	0	0	4	0	0	0	0	0	1	0	0	0	0	5
20200429	0	0	0	0	0	0	0	0	0	0	0	0	0	1	0	0	0	0	0	0	0	0	0	0	0	1
20200430	0	0	0	0	0	0	0	0	0	0	0	0	0	0	1	0	0	0	0	0	0	0	0	0	1	2
20200501	0	0	0	0	0	0	0	0	0	0	0	0	0	0	2	0	0	0	0	0	0	0	0	0	2	4

5.2 PERÚ. Fallecidos por COVID-19 de 0 a 17 años, al 29 de setiembre del 2021, según día y región

FECHA	Ama zonas	Ancas h	Apurí mac	Arequ ipa	Ayacu cho	Caja marca	Callao	Cusco	Huanc avelic a	Huánu co	Ica	Junín	La Libert ad	Lamba yeque	Lima	Loreto	Madre de Dios	Moqu egua	Pasco	Puno	Piura	San Martín	Tacna	Tumb es	Ucayal i	Total por día
20200503	0	0	0	0	0	0	0	0	0	0	0	0	0	0	0	0	0	0	0	0	1	0	0	0	0	1
20200504	0	0	0	0	0	0	0	0	0	0	0	2	0	1	0	0	0	0	0	0	0	0	0	2	1	6
20200505	0	2	0	0	0	0	0	0	0	0	0	0	0	1	0	2	0	0	1	0	0	0	0	0	1	7
20200506	0	0	0	0	0	1	0	0	0	0	0	0	0	0	1	0	0	0	0	0	0	0	0	0	0	2
20200507	0	0	0	0	0	0	0	0	0	0	0	0	0	0	1	0	0	0	0	0	0	0	0	0	1	2
20200508	0	0	0	0	0	0	0	0	0	0	1	0	0	1	1	1	0	0	0	0	0	0	0	0	0	4
20200509	0	0	0	0	0	0	0	0	0	0	0	0	0	1	1	0	0	0	0	0	0	0	0	0	0	2
20200510	0	0	0	0	0	0	0	0	0	0	0	1	0	0	2	0	0	0	0	0	0	0	0	0	0	3
20200511	0	0	0	0	0	0	0	0	0	0	0	0	0	1	0	0	0	0	0	0	0	0	0	0	0	1
20200512	0	0	0	0	0	0	0	0	0	0	0	0	0	1	1	0	0	0	0	0	0	0	0	0	1	3
20200513	0	0	0	0	0	0	0	0	0	0	0	0	0	0	1	0	0	0	0	0	0	0	0	0	2	3
20200514	0	0	0	0	0	0	0	0	0	0	0	0	0	0	1	0	0	0	0	0	1	0	0	0	1	3
20200515	0	0	0	0	0	0	1	0	0	0	1	0	0	1	1	1	0	0	0	0	0	0	0	0	0	5
20200516	0	0	0	0	0	0	0	0	0	0	0	0	0	1	2	1	0	0	0	0	0	1	0	0	0	5
20200517	0	0	0	0	0	0	0	0	0	0	0	0	0	0	1	0	0	0	0	0	0	0	0	1	2	4
20200518	0	0	0	0	0	0	0	0	0	0	0	0	0	1	1	0	0	0	0	0	1	0	0	0	0	3
20200519	0	1	0	0	0	1	0	0	0	0	0	0	0	0	1	0	0	0	0	0	1	0	0	0	0	4
20200520	0	0	0	0	0	0	0	0	0	0	0	0	0	0	0	1	0	0	0	0	2	0	0	0	0	3
20200521	0	0	0	0	0	0	0	0	0	0	0	0	0	0	1	0	0	0	0	0	0	0	0	0	0	1
20200522	0	0	0	0	0	0	0	0	0	0	0	1	0	0	2	1	0	0	0	0	0	0	0	0	0	4
20200523	1	0	0	0	0	0	0	0	1	0	0	0	0	0	1	1	0	0	0	0	0	0	0	0	1	5
20200524	0	0	0	0	0	0	0	0	0	0	0	0	0	0	3	0	0	0	0	0	1	0	0	0	0	4
20200527	0	0	0	0	0	0	0	0	0	0	0	0	0	0	1	0	0	0	0	0	0	0	0	0	0	1
20200528	0	0	0	0	0	0	0	0	0	0	0	0	1	0	0	0	0	0	0	0	1	0	0	0	1	3
20200529	0	0	0	0	0	0	0	0	0	0	0	0	0	0	1	0	0	0	0	0	0	0	0	0	0	1
20200530	0	0	0	0	0	1	0	0	0	0	0	0	0	0	0	0	0	0	0	1	0	0	0	0	1	3
20200531	0	0	0	0	0	0	0	0	0	0	0	0	0	0	4	1	0	0	0	0	0	0	0	0	0	5
20200601	0	0	0	0	0	0	1	0	0	0	0	0	0	0	2	0	0	0	0	0	0	1	0	0	0	4
20200602	0	0	0	0	0	0	0	0	0	0	0	1	1	0	2	1	0	0	0	0	0	0	0	0	1	6
20200603	0	0	0	0	0	0	0	0	0	0	0	1	0	0	0	0	0	0	0	0	0	0	0	0	1	2
20200604	0	0	0	0	0	0	0	0	0	0	0	0	0	0	1	0	0	0	0	0	0	0	0	0	0	1

5.2 PERÚ. Fallecidos por COVID-19 de 0 a 17 años, al 29 de setiembre del 2021, según día y región

FECHA	Ama zonas	Ancas h	Apurí mac	Arequ ipa	Ayacu cho	Caja marca	Callao	Cusco	Huanc avelic a	Huánu co	Ica	Junín	La Libert ad	Lamba yeque	Lima	Loreto	Madre de Dios	Moqu egua	Pasco	Puno	Piura	San Martín	Tacna	Tumb es	Ucayal i	Total por día
20200605	0	0	0	0	0	0	0	0	0	0	0	0	1	0	1	0	0	0	0	0	0	35	0	0	0	37
20200606	0	0	0	0	0	1	1	0	0	0	0	0	0	1	0	0	0	0	0	0	0	0	0	0	0	3
20200608	0	0	0	0	0	0	0	0	0	0	0	0	0	0	0	0	0	0	0	0	2	0	0	0	1	3
20200609	0	0	0	0	0	0	0	0	0	0	0	0	0	0	2	2	0	0	0	0	0	0	0	0	0	4
20200610	0	0	0	0	0	0	0	0	0	0	0	0	0	0	1	0	0	0	0	0	0	0	0	0	1	2
20200611	0	0	0	0	0	0	0	0	0	1	1	0	0	0	1	1	0	0	0	0	0	0	0	0	1	5
20200612	0	0	0	0	0	0	0	0	0	0	0	0	0	0	1	0	0	0	0	0	0	0	0	0	0	1
20200613	0	0	0	0	0	0	0	0	0	0	0	0	0	0	2	0	0	0	0	0	1	0	0	0	3	6
20200614	0	0	0	0	0	0	0	0	0	0	0	0	0	0	2	1	0	0	0	0	0	0	0	0	0	3
20200615	0	0	0	0	0	0	0	0	0	0	0	0	1	0	4	0	1	0	1	0	0	0	0	0	0	7
20200616	0	0	0	0	0	0	0	0	0	0	0	0	0	0	1	0	0	0	0	0	2	0	0	0	0	3
20200617	0	0	0	0	0	0	0	0	0	0	0	0	0	0	2	0	0	0	0	0	0	0	0	0	1	3
20200619	0	0	0	0	0	0	0	0	0	0	0	0	0	0	2	0	0	0	0	2	0	0	0	0	0	4
20200620	0	0	0	0	0	0	0	0	0	0	0	0	0	0	2	0	0	0	0	0	0	1	0	0	0	3
20200621	0	0	0	0	0	0	0	0	0	0	0	0	0	0	1	0	0	0	0	0	0	0	0	0	0	1
20200622	0	0	0	0	0	0	0	0	0	0	0	0	0	0	3	0	0	0	0	0	1	0	0	0	0	4
20200623	0	1	0	0	0	0	0	0	0	0	0	0	0	1	2	1	0	0	0	0	0	0	0	0	0	5
20200624	0	0	0	0	0	0	0	0	0	0	0	0	0	0	2	0	0	0	0	0	1	0	0	0	0	3
20200625	0	0	0	0	0	0	0	0	0	0	0	0	0	0	2	0	0	0	0	0	0	0	0	0	0	2
20200626	0	0	0	0	0	0	0	0	0	1	0	0	0	0	1	0	0	0	0	0	0	0	0	0	0	2
20200627	0	0	0	0	0	0	0	0	0	0	0	0	0	0	1	0	0	0	0	0	0	0	0	0	0	1
20200628	0	0	0	1	0	0	0	0	0	0	0	0	1	0	2	0	0	0	0	0	0	0	0	0	1	5
20200629	0	0	0	0	0	0	0	0	0	0	0	0	0	0	1	0	0	0	0	0	0	0	0	0	0	1
20200630	0	0	0	0	0	0	0	0	0	0	0	0	0	0	1	0	0	0	0	0	1	0	0	0	0	2
20200701	0	0	0	1	0	0	0	0	0	0	2	0	0	0	2	0	0	0	0	0	0	0	0	0	2	7
20200702	0	3	1	0	0	1	0	0	0	0	0	0	0	0	1	0	0	0	0	1	1	0	0	0	1	9
20200703	0	0	0	0	0	0	0	0	0	0	0	0	1	1	0	1	0	0	0	0	0	0	0	0	2	5
20200704	0	0	0	0	0	0	0	0	0	0	0	0	1	0	2	0	0	0	0	0	0	0	0	0	0	3
20200705	0	0	0	0	0	0	1	0	0	0	0	0	1	1	1	0	0	0	0	1	0	0	0	0	0	5
20200706	0	0	0	0	0	0	0	0	0	0	0	0	1	1	1	0	0	0	0	0	0	0	0	1	0	4
20200707	0	0	0	0	0	0	0	0	0	0	0	0	0	0	1	0	0	0	0	0	0	1	0	0	2	4

5.2 PERÚ. Fallecidos por COVID-19 de 0 a 17 años, al 29 de setiembre del 2021, según día y región

FECHA	Ama zonas	Ancas h	Apurí mac	Arequ ipa	Ayacu cho	Caja marca	Callao	Cusco	Huanc avelic a	Huánu co	Ica	Junín	La Libert ad	Lamba yeque	Lima	Loreto	Madre de Dios	Moqu egua	Pasco	Puno	Piura	San Martín	Tacna	Tumb es	Ucayal i	Total por día
20200708	0	0	0	0	0	0	0	0	1	0	0	2	0	0	2	0	0	0	0	0	0	0	0	0	0	5
20200709	0	1	0	0	0	0	0	0	0	1	0	0	0	0	1	0	0	0	0	0	0	1	0	1	1	6
20200711	0	0	0	0	0	0	0	0	0	0	0	1	0	1	3	0	0	0	0	0	1	0	0	0	0	6
20200712	0	0	0	0	0	0	1	0	0	0	0	0	0	0	0	0	0	0	0	0	0	0	0	0	0	1
20200713	0	0	0	0	0	0	0	0	0	0	0	0	0	0	1	0	0	1	0	0	0	0	0	0	0	2
20200715	0	0	0	1	0	0	0	0	0	0	0	0	0	0	0	2	0	0	0	0	0	0	0	0	0	3
20200716	1	0	0	0	0	0	0	0	0	0	0	0	0	0	1	0	0	0	0	0	0	0	1	0	0	3
20200717	0	0	0	1	0	0	0	0	0	0	0	0	0	0	2	1	0	0	0	0	0	0	0	0	0	4
20200719	0	0	0	1	0	0	0	0	0	0	0	0	2	0	1	0	0	0	0	0	1	0	0	0	0	5
20200720	0	0	0	0	0	0	0	0	0	0	0	0	0	0	0	1	0	0	0	0	0	0	0	0	0	1
20200721	0	0	0	0	0	0	0	0	0	0	0	0	0	1	1	1	0	0	0	0	0	0	0	0	0	3
20200722	0	0	0	0	0	0	0	0	0	0	0	0	0	0	0	1	0	0	0	0	0	1	0	0	0	2
20200723	0	0	0	0	0	1	0	0	0	0	0	0	0	0	0	0	0	0	0	0	0	0	1	0	0	2
20200724	0	0	0	0	0	0	0	0	0	0	0	0	0	0	3	0	0	0	0	0	0	0	0	0	0	3
20200725	0	0	0	0	0	0	0	0	0	0	0	0	1	0	1	0	2	0	0	0	0	0	0	0	0	4
20200727	0	0	0	0	0	0	0	0	0	0	0	0	0	0	4	0	0	0	0	0	0	0	0	0	1	5
20200728	0	0	0	0	0	0	0	0	0	0	0	0	1	0	0	2	0	0	0	0	0	0	0	0	1	4
20200729	0	0	0	0	0	0	0	0	0	0	0	2	1	0	0	0	0	0	0	0	0	0	0	0	0	3
20200730	0	0	0	0	0	0	0	0	0	0	0	0	0	0	1	0	0	0	0	0	0	0	0	0	0	1
20200731	0	0	0	0	0	0	0	0	0	0	0	0	0	0	4	0	0	0	0	0	1	0	0	0	1	6
20200801	0	0	0	0	0	0	0	0	0	0	0	0	0	0	1	0	0	0	0	0	0	0	0	0	1	2
20200802	0	0	0	0	0	0	0	0	0	0	0	0	0	0	0	0	2	0	0	0	0	0	0	0	0	2
20200803	1	0	0	0	0	0	0	0	0	0	0	0	0	0	1	0	0	0	0	0	0	0	0	0	0	2
20200804	0	0	0	0	0	0	0	1	0	0	0	0	0	0	0	0	0	0	0	0	0	1	0	0	0	2
20200805	0	0	0	0	0	0	0	0	0	0	1	0	0	1	0	0	0	0	0	0	0	0	0	0	1	3
20200806	0	0	0	0	0	0	0	0	0	1	0	0	0	0	1	0	0	0	0	0	0	0	0	0	0	2
20200807	0	0	0	0	0	0	0	0	0	1	0	1	0	1	0	1	0	0	0	0	0	0	0	0	0	4
20200808	1	0	0	0	0	0	0	0	0	0	0	0	1	0	2	0	0	0	0	0	0	0	0	0	0	4
20200809	0	0	0	0	0	0	0	0	0	1	1	0	0	1	1	0	0	0	0	1	0	0	0	0	0	5
20200810	0	0	0	0	0	1	0	0	0	0	1	1	0	0	2	0	0	0	1	0	1	0	0	0	0	7
20200811	0	0	0	0	0	0	0	0	1	0	0	1	0	0	1	0	0	0	0	0	0	0	0	0	0	3

5.2 PERÚ. Fallecidos por COVID-19 de 0 a 17 años, al 29 de setiembre del 2021, según día y región

FECHA	Ama zonas	Ancas h	Apurí mac	Arequ ipa	Ayacu cho	Caja marca	Callao	Cusco	Huanc avelic a	Huánu co	Ica	Junín	La Libert ad	Lamba yeque	Lima	Loreto	Madre de Dios	Moqu egua	Pasco	Puno	Piura	San Martín	Tacna	Tumb es	Ucayal i	Total por día
20200812	0	0	0	0	0	0	0	0	0	0	0	0	0	0	1	0	0	0	1	0	0	0	0	0	0	2
20200813	0	0	0	0	0	0	0	0	0	0	0	0	0	0	3	0	0	0	0	0	0	1	0	0	1	5
20200814	1	0	0	0	0	0	0	0	1	0	0	0	1	1	1	1	0	0	0	0	1	0	0	0	0	7
20200815	0	0	0	0	0	0	0	0	1	0	0	0	0	0	1	0	0	0	0	0	0	0	0	0	1	3
20200816	0	0	0	0	0	0	0	0	0	0	0	0	0	0	0	0	0	0	0	1	0	1	0	0	0	2
20200817	0	1	0	0	0	0	0	0	0	0	0	0	1	0	2	0	0	0	0	0	0	0	0	0	0	4
20200818	0	0	0	1	0	0	0	0	0	0	0	0	1	0	0	0	0	0	0	0	0	0	0	0	0	2
20200819	0	0	0	0	0	0	0	0	0	0	0	0	0	0	0	1	0	0	0	0	0	0	0	0	0	1
20200820	0	0	0	0	0	1	0	0	0	0	0	1	0	0	0	0	0	0	0	1	0	0	0	0	0	3
20200822	0	0	0	0	0	1	0	0	0	0	0	0	0	1	3	1	0	0	0	1	0	0	0	0	0	7
20200823	0	2	0	0	0	0	1	0	0	0	1	0	0	0	3	0	0	0	1	1	0	0	0	0	0	9
20200824	0	0	0	0	1	0	0	0	0	0	0	0	0	0	0	0	0	0	0	0	1	0	0	0	0	2
20200825	0	1	0	0	0	0	0	0	0	0	0	0	0	0	1	1	0	0	0	1	0	0	0	0	0	4
20200826	0	0	0	0	0	0	1	0	0	1	0	0	0	0	2	0	0	0	0	0	0	0	0	0	0	4
20200827	0	0	0	0	0	0	0	0	0	0	1	1	0	0	1	0	0	0	0	0	0	0	0	0	0	3
20200828	0	0	0	0	0	0	0	0	0	0	0	0	0	0	2	0	0	0	0	0	0	0	0	0	0	2
20200829	1	1	0	0	0	0	0	0	0	0	0	0	0	0	0	0	0	0	0	0	0	0	0	0	2	4
20200830	0	0	0	0	0	0	1	0	2	0	0	0	0	0	0	0	0	0	0	0	1	0	0	0	1	5
20200831	1	0	0	0	0	0	0	0	0	0	1	1	0	0	0	0	0	0	0	2	0	1	0	1	0	7
20200901	0	0	0	0	0	0	0	0	0	0	0	0	0	0	2	0	0	0	0	0	0	0	0	0	0	2
20200902	0	0	0	0	0	0	0	0	0	0	1	0	0	0	0	0	0	0	0	0	1	0	0	0	0	2
20200903	0	0	0	0	0	0	0	1	0	0	0	0	0	0	1	0	0	0	0	0	0	0	0	0	0	2
20200904	0	0	0	0	0	0	0	1	0	0	1	1	0	0	3	0	0	0	0	0	2	0	0	0	0	8
20200905	0	1	0	0	0	0	0	0	0	0	0	0	0	0	0	0	0	0	0	0	0	0	0	0	2	3
20200906	0	0	0	0	0	0	0	0	0	0	0	1	0	0	0	0	0	0	0	0	0	0	0	0	0	1
20200907	0	0	0	0	0	0	0	0	0	0	0	0	0	0	0	0	0	0	0	1	0	0	0	0	0	1
20200908	0	0	0	0	0	0	0	0	0	0	0	0	1	1	1	0	0	0	0	0	0	0	0	0	1	4
20200909	1	0	0	0	0	0	0	0	0	0	0	0	1	0	0	0	0	0	0	0	0	0	0	0	0	2
20200910	0	0	0	0	0	0	0	0	0	0	0	0	0	0	0	0	0	0	0	0	0	0	0	0	1	1
20200911	0	0	0	0	0	0	0	0	0	0	0	1	0	0	2	0	0	0	0	0	0	0	0	0	1	4
20200912	0	0	0	0	0	0	0	0	0	0	0	0	0	0	1	0	0	0	0	2	0	0	0	0	0	3

5.2 PERÚ. Fallecidos por COVID-19 de 0 a 17 años, al 29 de setiembre del 2021, según día y región

FECHA	Ama zonas	Ancas h	Apurí mac	Arequ ipa	Ayacu cho	Caja marca	Callao	Cusco	Huanc avelic a	Huánu co	Ica	Junin	La Libert ad	Lamba yeque	Lima	Loreto	Madre de Dios	Moqu egua	Pasco	Puno	Piura	San Martin	Tacna	Tumb es	Ucayal i	Total por día
20200913	0	0	0	0	0	1	0	0	0	0	0	0	0	0	1	0	0	0	0	0	0	0	0	0	1	3
20200914	0	0	0	0	0	0	0	0	0	0	0	0	0	0	0	0	0	0	0	1	0	0	1	0	0	2
20200916	0	0	0	0	0	0	0	0	0	0	0	0	1	0	1	0	0	0	0	0	0	0	0	0	1	3
20200917	0	0	0	0	0	0	0	0	0	0	0	0	0	1	1	0	0	0	0	0	0	0	0	0	1	3
20200918	0	0	0	0	0	0	0	0	0	0	0	0	1	0	0	1	0	0	0	0	0	0	0	0	0	2
20200919	0	0	0	0	0	0	0	0	0	0	0	1	1	0	0	0	0	0	0	2	0	0	0	0	0	4
20200920	0	0	0	0	0	0	0	0	0	0	1	0	0	0	2	0	0	0	0	0	0	0	0	0	0	3
20200921	0	0	0	0	0	0	0	0	0	0	0	0	0	0	1	0	1	0	0	1	1	0	0	0	0	4
20200922	0	0	0	0	0	0	0	0	0	0	1	0	0	0	1	0	0	0	0	0	0	0	0	0	0	2
20200923	0	0	0	0	0	0	0	1	0	1	0	0	0	0	0	0	0	0	0	0	0	0	0	0	0	2
20200924	1	0	0	1	0	0	0	0	0	0	0	0	0	0	0	0	0	0	0	0	0	0	0	0	0	2
20200925	0	0	0	0	0	1	0	1	0	0	0	0	1	0	0	0	0	0	0	0	0	1	1	0	0	5
20200926	0	0	0	1	0	0	0	0	0	0	0	0	0	0	1	0	0	0	0	1	0	0	0	0	0	3
20200927	0	0	0	0	0	0	0	0	0	0	0	1	0	0	0	0	0	0	0	0	0	0	0	0	0	1
20200928	0	0	0	0	0	0	0	0	0	0	0	0	0	1	0	0	0	0	0	0	0	0	0	0	0	1
20200929	0	0	0	0	0	0	0	0	0	0	0	0	0	0	1	0	0	0	0	0	0	0	0	0	0	1
20200930	0	0	0	0	0	0	0	1	0	0	0	0	0	0	0	0	0	0	0	0	1	1	0	0	0	3
20201001	0	0	0	0	0	0	0	0	0	0	0	0	0	0	0	0	0	0	0	0	0	0	0	1	0	1
20201003	0	0	0	0	0	0	0	0	0	0	0	0	0	0	1	0	0	0	0	0	0	0	0	0	0	1
20201004	0	0	0	0	0	0	0	1	0	0	0	0	0	0	0	0	0	0	0	0	0	0	0	0	0	1
20201005	0	0	0	0	0	0	0	0	1	0	0	0	0	0	1	0	0	0	0	0	0	0	0	0	0	2
20201006	0	0	0	0	0	0	0	0	0	0	0	0	0	0	1	0	0	0	0	0	0	0	0	0	0	1
20201007	0	0	0	0	0	0	0	0	0	0	0	0	0	0	1	0	0	0	0	0	0	0	0	0	0	1
20201009	0	0	0	0	0	0	0	0	0	0	0	1	0	0	0	1	0	0	1	0	0	0	0	0	0	3
20201011	0	0	0	0	0	0	0	0	1	0	0	0	0	0	0	0	0	0	0	0	0	0	0	0	0	1
20201012	0	0	0	0	0	0	0	0	0	0	0	0	0	0	1	0	0	0	0	0	0	0	0	0	1	2
20201013	0	0	0	1	0	0	0	0	0	0	0	0	1	0	0	0	0	0	0	0	0	0	0	0	0	2
20201014	0	0	1	0	0	0	0	0	0	0	0	0	0	0	0	0	0	0	0	0	0	0	0	0	0	1
20201015	0	0	0	0	0	2	0	0	0	1	0	0	0	0	0	0	0	0	0	0	0	0	0	0	0	3
20201016	0	0	0	0	0	0	0	0	0	0	0	1	0	0	0	0	0	0	0	0	0	1	0	0	0	2
20201017	0	0	0	0	0	0	0	0	0	0	2	0	0	0	0	0	0	0	0	0	0	0	0	0	0	2

5.2 PERÚ. Fallecidos por COVID-19 de 0 a 17 años, al 29 de setiembre del 2021, según día y región

FECHA	Ama zonas	Ancas h	Apurí mac	Arequ ipa	Ayacu cho	Caja marca	Callao	Cusco	Huanc avelic a	Huánu co	Ica	Junín	La Libert ad	Lamba yeque	Lima	Loreto	Madre de Dios	Moqu egua	Pasco	Puno	Piura	San Martín	Tacna	Tumb es	Ucayal i	Total por día
20201018	0	0	0	0	0	0	0	0	0	0	0	0	1	0	1	0	0	0	0	0	0	0	0	0	0	2
20201019	0	0	0	0	0	0	0	0	0	0	0	0	0	0	1	0	1	0	0	0	0	0	0	0	0	2
20201020	0	0	0	0	0	0	0	0	0	0	0	0	0	0	0	0	0	0	0	0	0	0	0	0	1	1
20201021	0	0	0	0	0	0	0	0	0	0	0	0	0	0	0	0	0	0	0	0	1	0	0	0	0	1
20201022	0	0	0	0	0	0	0	0	0	0	0	0	0	0	0	0	0	0	0	1	0	0	0	0	0	1
20201023	0	0	0	0	1	0	0	0	0	0	0	0	0	0	0	0	0	0	0	1	0	0	0	0	0	2
20201024	0	0	0	0	0	0	0	0	0	0	0	0	0	0	0	0	0	0	0	0	2	0	0	0	0	2
20201025	0	0	0	0	0	0	0	1	0	0	0	0	0	0	0	0	0	0	0	1	0	0	0	0	0	2
20201026	0	0	0	0	0	0	0	1	0	1	0	0	0	0	0	0	0	0	0	0	0	0	0	0	0	2
20201027	0	0	0	0	0	0	0	0	0	0	0	0	1	0	0	0	0	0	0	0	0	0	0	0	0	1
20201028	0	0	0	0	0	2	0	0	0	0	0	0	0	0	0	0	0	0	0	0	0	0	0	0	0	2
20201029	0	0	0	0	0	0	0	0	0	0	0	0	0	0	1	0	0	1	0	0	0	0	0	0	0	2
20201030	0	0	0	0	1	0	0	0	0	0	0	0	0	0	0	0	0	0	0	0	0	0	0	0	0	1
20201031	0	0	0	0	0	0	0	0	0	0	0	0	0	0	0	0	0	0	0	1	1	0	0	0	0	2
20201101	0	0	0	0	0	0	0	1	0	0	0	0	0	1	0	0	0	0	0	0	0	1	0	0	0	3
20201102	0	0	0	0	0	0	0	0	0	0	0	0	0	0	2	0	0	0	0	0	0	0	0	0	0	2
20201104	0	0	0	0	0	0	0	0	0	0	0	0	0	0	0	0	0	0	1	0	0	0	0	0	0	1
20201105	0	0	0	0	0	0	0	0	0	0	0	0	0	0	0	0	1	0	0	0	0	0	0	0	0	1
20201107	0	0	0	0	0	0	0	0	0	0	0	0	0	0	0	0	0	1	0	0	1	0	0	0	0	2
20201108	0	0	0	0	0	0	0	0	0	0	0	0	0	1	1	1	0	0	0	0	0	0	0	0	0	3
20201109	0	0	0	0	0	0	0	0	0	0	0	0	0	0	0	0	0	0	2	0	0	0	0	0	0	2
20201110	1	0	0	0	0	0	0	0	0	0	0	0	0	0	0	0	0	0	0	0	0	0	0	0	0	1
20201111	0	1	0	0	0	0	0	0	0	0	0	0	0	0	1	0	0	0	0	0	0	0	0	0	1	3
20201112	0	0	1	0	0	0	0	0	0	0	0	0	0	0	0	0	0	0	0	0	0	0	0	0	0	1
20201113	0	0	0	0	0	0	0	0	0	0	0	0	0	0	0	0	0	0	0	0	0	0	0	0	1	1
20201114	0	0	1	2	0	0	0	0	1	0	0	0	0	0	0	0	0	0	0	0	0	0	0	0	0	4
20201115	0	0	0	1	0	0	0	0	0	0	0	0	0	0	0	0	0	0	0	0	0	0	0	1	0	2
20201116	0	0	0	1	0	0	0	0	0	0	0	0	0	0	0	0	0	0	0	0	0	0	0	0	0	1
20201117	0	0	0	0	0	0	0	1	0	0	0	0	0	0	0	0	0	0	0	0	0	0	0	0	0	1
20201120	0	1	0	0	0	0	0	0	0	0	0	0	0	0	1	0	0	0	0	0	0	0	0	0	0	2
20201121	0	0	0	0	0	0	0	0	0	0	0	0	0	0	2	0	0	0	0	0	1	0	0	0	0	3

5.2 PERÚ. Fallecidos por COVID-19 de 0 a 17 años, al 29 de setiembre del 2021, según día y región

FECHA	Ama zonas	Ancas h	Apurí mac	Arequ ipa	Ayacu cho	Caja marca	Callao	Cusco	Huanc avelic a	Huánu co	Ica	Junín	La Libert ad	Lamba yeque	Lima	Loreto	Madre de Dios	Moqu egua	Pasco	Puno	Piura	San Martín	Tacna	Tumb es	Ucayal i	Total por día
20201123	0	0	0	0	0	0	0	0	0	0	0	0	0	0	1	0	0	0	0	0	1	0	0	0	0	2
20201124	0	0	0	0	0	0	0	0	0	0	0	0	0	0	1	0	0	0	0	0	1	0	0	0	0	2
20201125	0	0	0	0	1	0	0	0	0	0	0	1	0	0	0	0	0	0	0	0	1	1	0	0	0	4
20201126	0	0	0	0	0	0	0	0	0	0	0	0	0	0	0	0	0	0	0	0	0	1	0	0	0	1
20201128	0	0	0	0	0	0	0	0	0	0	0	0	0	0	0	0	0	0	0	0	0	1	0	0	0	1
20201130	0	0	0	0	0	0	0	0	0	0	0	0	0	0	0	0	0	0	0	0	1	0	0	0	0	1
20201202	0	0	0	0	0	0	1	0	0	0	0	0	0	0	0	0	0	0	0	0	1	0	0	0	0	2
20201203	0	0	0	0	0	0	0	0	1	0	0	0	0	0	0	0	0	0	0	0	0	0	0	0	0	1
20201204	1	0	0	0	0	0	0	0	0	0	0	0	0	0	0	0	0	0	0	0	0	0	0	0	0	1
20201206	0	0	1	0	0	0	0	0	0	0	0	0	0	0	1	0	0	0	0	0	0	1	0	0	0	3
20201207	0	0	0	0	0	0	0	0	0	0	0	0	0	0	0	0	0	0	0	0	0	1	0	0	0	1
20201210	0	0	0	0	0	0	0	0	0	0	0	0	0	0	1	0	0	0	0	0	0	0	0	0	0	1
20201212	0	1	0	0	0	0	0	0	0	0	0	0	0	0	0	0	0	2	0	0	1	0	0	0	0	4
20201213	0	0	0	0	1	0	0	0	0	0	0	0	1	0	2	0	0	0	0	0	0	0	0	0	0	4
20201215	0	0	0	0	0	0	0	0	0	0	0	0	0	0	1	0	0	0	0	0	0	0	0	0	0	1
20201216	0	0	0	0	0	0	0	1	0	0	0	0	0	0	0	0	0	0	0	0	0	0	0	0	0	1
20201217	0	1	0	0	0	0	0	0	0	0	0	0	0	0	2	0	0	0	0	0	0	0	0	1	1	5
20201218	0	0	0	0	0	0	0	0	0	0	0	0	0	1	1	0	0	0	0	0	0	0	0	0	0	2
20201219	0	0	0	0	0	0	1	0	0	0	0	0	0	0	0	0	0	0	0	0	0	0	0	0	0	1
20201220	1	0	0	0	0	0	0	0	0	0	0	0	0	0	1	0	0	0	0	0	0	0	0	0	0	2
20201222	0	0	0	0	0	0	1	1	0	0	0	0	0	0	0	0	0	0	0	0	0	0	0	0	0	2
20201223	0	0	0	0	0	0	0	0	0	0	0	0	0	0	2	0	0	0	0	0	0	0	0	0	0	2
20201224	0	0	0	0	0	0	0	1	0	0	0	0	0	0	0	0	0	0	0	0	0	0	0	0	0	1
20201225	0	0	0	0	0	0	0	0	0	0	0	0	0	0	1	0	0	0	0	0	0	0	0	0	0	1
20201227	0	0	0	0	0	0	0	0	0	0	0	0	0	1	1	1	0	0	0	0	0	0	0	0	0	3
20201228	0	0	0	0	0	0	0	0	0	0	1	0	0	0	0	0	0	0	0	0	0	0	0	0	0	1
20201229	0	0	0	0	0	0	0	0	0	0	0	0	0	1	0	0	0	0	0	0	1	0	0	0	0	2
20201230	0	0	0	0	0	0	0	0	0	0	0	0	0	0	0	0	0	0	0	0	1	0	0	0	0	1
20201231	0	0	0	0	0	0	0	0	0	0	0	0	0	0	0	1	0	0	0	0	0	0	0	0	0	1
20210101	0	0	0	0	0	0	0	0	0	0	1	0	0	0	1	0	0	0	0	0	0	0	0	0	0	2
20210102	0	0	0	0	0	0	0	0	0	0	0	0	0	0	0	0	0	0	0	0	1	0	0	0	0	1

5.2 PERÚ. Fallecidos por COVID-19 de 0 a 17 años, al 29 de setiembre del 2021, según día y región

FECHA	Ama zonas	Ancas h	Apurí mac	Arequ ipa	Ayacu cho	Caja marca	Callao	Cusco	Huanc avelic a	Huánu co	Ica	Junín	La Libert ad	Lamba yeque	Lima	Loreto	Madre de Dios	Moque gua	Pasco	Puno	Piura	San Martín	Tacna	Tumb es	Ucayal i	Total por día	
20210103	0	0	0	0	0	0	0	0	0	0	0	0	0	0	0	0	0	0	0	0	0	0	0	0	1	1	
20210105	0	0	0	1	0	0	0	0	0	0	0	0	0	0	0	0	0	0	0	0	0	0	0	0	0	0	1
20210106	0	0	0	0	0	0	0	0	0	0	0	0	0	0	0	0	0	0	0	0	1	0	0	0	0	0	1
20210108	0	0	0	0	0	0	1	0	0	0	0	0	0	0	0	0	0	0	0	0	0	0	0	0	0	0	1
20210109	0	0	0	0	0	0	0	0	0	0	0	0	1	0	0	0	0	0	0	0	0	0	0	0	0	0	1
20210110	1	0	0	0	0	0	0	0	0	0	0	0	0	0	0	0	0	0	0	0	0	0	0	0	0	0	1
20210112	0	0	0	0	0	0	0	0	0	0	0	0	0	0	1	0	0	0	0	0	1	0	0	0	0	1	3
20210113	0	0	0	0	0	0	0	0	0	0	0	0	0	0	0	0	0	0	0	1	0	0	0	0	0	0	1
20210115	0	0	0	0	0	0	0	0	1	0	0	0	0	0	0	1	0	0	0	0	0	0	0	0	0	0	2
20210116	0	0	1	0	0	0	0	0	0	0	0	0	0	0	0	0	0	0	0	0	0	0	0	0	0	0	1
20210117	0	0	0	0	0	0	0	0	0	0	0	0	0	1	0	0	0	0	0	0	0	0	0	0	0	0	1
20210118	0	0	0	0	0	0	0	0	0	0	1	0	0	0	2	0	0	0	0	0	1	0	1	0	0	0	5
20210120	0	0	0	0	0	0	0	0	0	0	0	0	0	0	0	1	0	0	0	0	0	0	0	0	0	0	1
20210121	0	0	0	0	0	0	0	0	0	0	0	0	0	0	1	1	0	0	0	0	0	0	0	0	0	0	2
20210123	0	0	0	0	0	1	0	0	0	0	0	1	0	0	0	0	0	0	0	1	0	1	0	0	0	0	4
20210124	0	0	0	0	0	1	0	0	0	0	0	0	0	1	0	0	0	0	0	0	0	0	0	1	0	0	3
20210125	0	0	0	0	0	0	0	1	0	0	0	1	0	0	0	0	0	0	0	0	1	0	0	0	0	0	3
20210127	0	0	0	0	0	0	0	0	0	0	0	0	0	0	1	0	0	0	0	0	0	0	0	0	0	0	1
20210128	0	0	0	0	0	0	1	0	0	0	0	0	0	0	0	0	0	0	0	0	0	0	0	0	0	0	1
20210129	0	0	0	0	0	0	0	0	0	0	0	0	0	0	1	0	0	0	0	0	0	0	1	0	0	0	2
20210130	0	0	1	0	0	0	1	1	0	0	0	0	0	1	3	0	0	0	0	0	0	0	0	0	0	0	7
20210131	0	1	0	0	0	0	0	0	0	0	0	0	0	0	1	0	0	0	0	0	0	0	0	0	0	0	2
20210201	0	0	0	1	0	0	0	0	0	0	0	0	0	1	3	0	0	0	0	0	0	0	0	0	0	0	5
20210202	0	0	0	0	0	0	0	0	0	0	0	1	1	0	2	0	0	0	0	0	1	0	0	0	0	0	5
20210203	0	0	0	0	1	1	0	0	0	0	0	1	0	0	0	0	0	0	0	0	1	0	0	0	0	0	4
20210205	0	0	0	0	0	0	2	0	0	0	0	0	0	0	0	0	0	0	0	0	0	0	0	0	0	0	2
20210206	0	0	0	0	0	0	0	0	0	0	0	1	0	1	1	0	0	0	1	1	0	1	0	0	0	0	6
20210207	0	0	0	0	0	0	0	0	0	0	0	1	0	1	0	0	0	0	1	0	0	0	0	0	0	0	3
20210208	0	0	0	0	0	0	0	0	0	0	0	1	0	0	0	0	0	0	0	0	0	0	0	0	0	0	1
20210210	0	0	0	0	0	0	1	0	0	0	0	1	0	0	1	0	0	0	0	0	1	0	0	0	0	0	4
20210211	0	0	0	0	0	0	0	0	0	0	0	0	0	0	1	0	0	0	0	0	0	0	0	0	0	0	1

5.2 PERÚ. Fallecidos por COVID-19 de 0 a 17 años, al 29 de setiembre del 2021, según día y región

FECHA	Ama zonas	Ancas h	Apurí mac	Arequ ipa	Ayacu cho	Caja marca	Callao	Cusco	Huanc avelic a	Huánu co	Ica	Junín	La Libert ad	Lamba yeque	Lima	Loreto	Madre de Dios	Moque gua	Pasco	Puno	Piura	San Martín	Tacna	Tumb es	Ucayal i	Total por día
20210212	0	0	0	0	0	0	0	0	0	0	0	0	0	0	0	0	0	0	0	0	1	0	0	0	0	1
20210213	0	0	0	0	0	0	0	0	0	0	0	0	0	0	0	0	0	1	0	0	0	0	0	0	1	2
20210214	0	0	0	0	0	0	0	0	0	0	0	0	0	0	2	0	0	0	0	0	0	0	0	0	1	3
20210215	0	0	0	0	1	0	0	0	0	0	0	0	0	0	2	0	0	0	0	0	0	0	0	0	0	3
20210216	0	0	0	0	0	0	0	0	0	0	0	0	0	0	3	1	0	0	0	1	0	0	0	0	0	5
20210217	0	0	0	0	0	0	1	0	0	0	0	0	0	0	1	0	0	0	0	1	0	0	0	0	0	3
20210218	0	0	0	0	0	0	0	0	0	0	0	0	0	1	0	0	0	0	0	0	0	0	0	0	0	1
20210219	0	0	0	0	0	0	0	0	1	0	0	0	0	0	0	1	0	0	0	0	1	0	0	0	0	3
20210220	0	0	0	0	0	0	0	0	0	0	0	0	0	0	0	0	0	0	0	0	1	0	0	0	0	1
20210221	0	0	0	0	0	0	1	0	0	0	0	0	0	0	0	0	0	0	0	0	0	0	0	0	0	1
20210222	0	0	0	0	0	0	1	0	0	0	0	0	0	0	0	0	0	0	0	0	0	0	0	0	0	1
20210223	0	0	0	0	0	0	0	0	0	0	0	0	1	1	1	0	0	0	0	0	0	0	0	0	0	3
20210225	0	0	0	1	0	0	0	0	0	0	0	0	0	0	1	0	0	0	0	1	0	0	0	0	0	3
20210226	0	0	0	0	0	0	0	0	0	0	1	0	0	0	0	1	0	0	0	0	0	0	1	0	0	3
20210227	0	0	0	1	0	0	0	0	0	0	0	0	0	0	1	0	1	0	0	0	0	0	0	0	1	4
20210228	0	0	0	0	0	0	0	0	0	0	0	0	0	0	1	0	0	0	0	0	0	0	0	0	0	1
20210303	0	0	0	0	0	0	0	0	1	0	0	0	0	0	1	0	0	0	0	0	0	0	0	0	0	2
20210304	2	0	0	0	0	0	0	0	0	0	0	0	0	0	1	0	0	0	0	0	0	0	0	0	0	3
20210305	0	0	0	0	0	1	1	1	0	0	0	0	0	0	0	0	0	0	0	0	0	0	0	0	0	3
20210306	0	0	0	0	0	1	0	0	0	0	0	0	0	0	1	0	0	0	0	0	0	0	0	1	0	3
20210307	0	0	0	0	0	0	0	0	0	0	0	0	1	0	1	0	0	0	0	0	0	0	0	0	0	2
20210308	1	0	0	0	0	0	0	0	0	0	0	0	0	0	0	0	0	0	0	0	0	0	0	0	0	1
20210309	1	0	0	0	0	0	0	0	0	0	0	0	0	0	1	0	0	0	0	0	0	0	0	0	0	2
20210310	0	0	0	0	0	0	0	0	0	0	0	2	0	0	2	0	0	0	0	0	0	0	0	0	0	4
20210311	0	0	0	0	0	0	0	0	1	0	0	1	0	1	1	0	0	0	0	0	0	0	0	0	0	4
20210312	0	1	0	0	0	0	0	0	0	0	0	0	0	0	1	2	1	0	0	2	0	0	0	0	0	7
20210313	0	0	0	0	0	0	0	0	0	0	0	0	0	0	0	1	0	0	0	0	0	0	0	0	0	1
20210314	0	0	0	0	0	0	1	0	0	0	0	0	0	0	1	0	0	0	0	0	0	0	0	0	0	2
20210315	0	0	0	0	0	0	1	0	0	0	0	1	0	0	3	0	0	0	0	0	0	0	0	0	0	5
20210316	0	0	0	0	0	0	0	0	0	1	0	0	0	2	1	0	0	0	0	0	0	0	0	0	0	4
20210317	0	0	0	0	0	0	0	1	0	0	0	0	0	0	1	0	0	0	0	0	0	0	0	0	0	2

5.2 PERÚ. Fallecidos por COVID-19 de 0 a 17 años, al 29 de setiembre del 2021, según día y región

FECHA	Ama zonas	Ancas h	Apurí mac	Arequ ipa	Ayacu cho	Caja marca	Callao	Cusco	Huanc avelic a	Huánu co	Ica	Junín	La Libert ad	Lamba yeque	Lima	Loreto	Madre de Dios	Moque gua	Pasco	Puno	Piura	San Martín	Tacna	Tumb es	Ucayal i	Total por día
20210318	0	0	0	0	0	0	0	0	0	0	0	0	0	0	0	0	0	0	0	0	1	0	0	1	0	2
20210319	0	0	0	0	0	0	0	0	0	0	0	0	0	0	1	0	0	0	0	0	0	1	0	0	0	2
20210320	0	0	0	0	0	0	0	0	0	0	0	0	0	0	1	0	0	0	0	0	0	0	0	0	0	1
20210321	0	0	1	0	0	0	0	0	0	0	0	0	0	1	0	0	0	0	0	0	0	0	0	0	1	3
20210322	0	0	0	0	0	0	0	0	0	0	0	0	0	1	0	0	0	0	0	0	0	0	0	0	0	1
20210323	0	0	0	0	0	0	0	1	0	0	0	0	0	0	0	1	0	0	0	0	0	0	0	0	0	2
20210324	0	0	0	0	0	0	1	0	0	0	0	3	0	0	0	1	0	0	0	0	1	0	0	0	0	6
20210325	1	0	0	0	0	0	0	0	0	0	0	0	0	0	2	0	0	0	0	0	1	0	0	0	1	5
20210326	0	0	0	0	0	0	0	0	0	0	0	0	1	2	2	0	0	0	0	0	0	0	0	0	0	5
20210327	0	0	0	0	0	0	0	0	1	0	0	0	0	0	1	0	0	0	0	0	0	0	0	0	0	2
20210329	0	0	1	1	0	0	0	0	0	0	0	0	0	0	1	0	0	0	0	0	1	0	0	0	0	4
20210330	0	0	0	0	0	0	1	0	0	0	0	0	1	0	1	0	0	0	0	1	0	0	0	0	0	4
20210401	0	0	0	0	0	0	0	1	0	0	0	0	0	0	1	0	0	0	0	0	2	0	0	0	0	4
20210402	0	0	0	1	0	0	0	0	1	0	0	0	0	0	1	0	0	0	0	0	0	0	0	0	0	3
20210403	0	0	0	0	0	0	0	0	0	0	0	0	1	0	2	0	0	0	0	1	1	0	0	0	1	6
20210404	0	0	0	0	0	0	0	0	0	0	0	0	0	0	0	1	0	0	0	0	1	0	0	0	0	2
20210405	0	0	0	0	0	0	0	0	0	0	0	0	0	0	1	0	0	0	0	0	0	0	0	0	0	1
20210406	0	0	0	0	0	0	0	1	0	0	0	0	0	0	0	0	0	0	0	0	1	0	0	0	1	3
20210407	0	0	0	0	0	0	0	0	0	0	0	0	0	0	1	0	0	0	0	0	0	0	0	0	0	1
20210408	0	0	0	1	0	0	0	1	2	0	0	0	0	0	3	0	0	0	0	0	0	0	0	0	0	7
20210410	0	0	0	0	0	0	0	0	0	0	1	0	0	0	1	0	0	0	0	0	0	0	0	0	0	2
20210411	0	0	0	0	0	0	0	0	0	0	0	0	2	0	0	1	1	0	0	0	0	0	0	0	0	4
20210412	0	1	0	0	0	1	0	0	0	0	0	0	0	1	2	0	0	0	0	0	1	0	0	0	0	6
20210413	0	0	0	0	0	0	1	0	0	0	0	1	0	0	1	0	0	0	0	0	0	0	0	0	0	3
20210414	0	0	0	0	0	0	0	0	0	0	0	0	0	0	0	0	0	0	0	0	1	0	0	0	0	1
20210415	0	0	0	0	0	0	0	0	0	0	0	0	0	1	3	0	0	1	0	1	0	0	0	0	0	6
20210416	0	0	0	1	0	0	0	0	0	0	0	0	0	0	0	0	0	0	0	0	0	0	0	0	0	1
20210417	1	0	0	0	0	0	0	0	0	0	1	0	0	0	1	0	0	0	0	0	0	0	0	0	0	3
20210418	0	0	0	0	0	0	0	0	0	0	0	0	0	1	0	0	0	0	0	0	0	0	0	0	0	1
20210419	0	0	0	0	1	0	0	0	0	1	0	0	0	0	0	0	0	0	0	0	1	0	0	0	0	3
20210420	0	0	0	0	0	0	0	0	0	0	0	0	0	0	0	0	0	0	0	0	0	1	0	0	0	1

5.2 PERÚ. Fallecidos por COVID-19 de 0 a 17 años, al 29 de setiembre del 2021, según día y región

FECHA	Ama zonas	Ancas h	Apurí mac	Arequ ipa	Ayacu cho	Caja marca	Callao	Cusco	Huanc avelic a	Huánu co	Ica	Junín	La Libert ad	Lamba yeque	Lima	Loreto	Madre de Dios	Moqu egua	Pasco	Puno	Piura	San Martin	Tacna	Tumb es	Ucayal i	Total por día
20210421	0	0	0	0	0	1	0	0	0	0	0	0	1	1	0	1	1	0	0	0	0	0	0	0	0	5
20210422	0	0	0	0	0	0	0	1	0	0	0	0	0	0	1	0	0	0	0	0	0	0	0	0	0	2
20210424	0	0	0	0	0	0	0	0	0	0	0	0	0	0	0	0	0	0	1	0	0	0	0	0	0	1
20210425	0	0	0	0	0	0	0	0	0	0	1	0	0	0	0	0	0	0	0	0	0	0	0	0	0	1
20210426	0	0	0	1	0	0	0	0	0	0	0	0	0	0	2	0	0	0	0	0	1	2	0	0	0	6
20210428	0	0	0	0	0	1	0	0	0	0	0	0	0	0	1	0	1	0	0	0	0	0	0	0	0	3
20210429	0	0	0	0	0	1	0	0	0	0	0	1	0	1	0	0	0	0	0	0	0	0	0	0	1	4
20210430	0	0	0	0	0	0	0	0	0	0	0	0	0	0	0	0	0	0	0	0	0	1	0	0	1	2
20210501	2	0	0	0	0	0	0	0	0	0	0	0	0	0	2	0	0	0	0	0	1	0	0	0	0	5
20210503	0	0	0	0	0	0	0	0	0	0	0	0	0	0	0	2	0	0	0	1	0	0	0	0	0	3
20210504	0	0	0	0	0	0	0	0	0	0	0	1	0	2	1	0	0	0	0	1	1	0	0	0	0	6
20210505	0	0	0	0	0	0	0	0	0	0	0	1	0	0	0	0	0	0	0	0	1	0	0	0	0	2
20210506	0	0	0	1	0	0	0	0	0	0	0	1	0	1	0	0	0	0	0	0	0	1	0	0	0	4
20210507	0	0	0	0	0	1	0	1	0	0	0	0	0	0	2	0	0	0	0	0	0	0	0	0	0	4
20210508	0	0	0	0	0	1	0	0	0	0	0	0	0	1	0	0	0	0	0	0	0	0	0	0	0	2
20210509	0	0	0	0	0	0	0	0	0	0	0	0	0	0	4	0	0	0	0	0	0	0	0	0	0	4
20210510	0	0	0	0	0	0	0	0	0	0	0	0	0	0	0	0	0	0	0	0	0	0	0	1	1	1
20210511	0	0	0	0	0	0	0	0	1	0	0	0	0	1	0	0	0	0	0	0	0	0	0	0	0	2
20210512	0	0	0	0	0	0	0	0	0	0	0	0	0	0	2	0	0	0	0	0	1	0	0	0	0	3
20210513	0	1	0	0	0	0	0	1	0	0	0	1	1	0	1	0	0	0	0	0	0	0	0	0	1	6
20210514	0	0	0	1	0	1	0	0	0	0	0	0	0	0	0	1	0	0	0	0	0	1	0	0	0	4
20210515	0	0	0	0	0	0	0	0	1	0	0	1	1	0	1	0	0	0	0	0	0	0	0	0	0	4
20210516	0	1	0	0	0	0	0	0	0	0	0	0	0	0	1	0	0	0	0	0	0	0	0	0	0	2
20210517	0	0	0	0	0	0	1	1	0	0	0	0	0	0	0	0	0	0	0	0	0	0	0	0	0	2
20210518	0	0	0	0	0	0	0	0	1	0	0	0	0	0	0	0	0	0	0	0	0	0	0	0	0	1
20210519	0	0	0	0	0	0	0	0	0	0	0	0	1	1	0	0	0	0	0	0	0	0	0	0	0	2
20210521	0	0	0	0	0	0	0	0	0	0	0	0	0	1	0	0	0	0	0	0	0	0	0	0	0	1
20210522	0	0	0	0	0	1	0	0	0	0	0	0	0	0	0	0	0	0	0	0	0	0	0	0	0	1
20210523	0	0	0	0	0	0	0	1	0	0	0	0	0	0	0	0	0	0	0	0	0	0	0	0	1	2
20210524	0	0	0	0	0	0	0	0	0	0	1	0	1	0	0	0	0	0	0	0	0	0	0	0	0	2
20210525	0	0	0	0	0	0	0	0	0	0	1	0	0	0	0	1	0	0	0	0	0	0	0	0	0	2

5.2 PERÚ. Fallecidos por COVID-19 de 0 a 17 años, al 29 de setiembre del 2021, según día y región

FECHA	Ama zonas	Ancas h	Apurí mac	Arequ ipa	Ayacu cho	Caja marca	Callao	Cusco	Huanc avelic a	Huánu co	Ica	Junín	La Libert ad	Lamba yeque	Lima	Loreto	Madre de Dios	Moqu egua	Pasco	Puno	Piura	San Martín	Tacna	Tumb es	Ucayal i	Total por día
20210526	0	1	0	0	0	1	0	0	0	0	0	0	0	0	0	0	0	0	0	0	0	0	0	0	0	2
20210527	0	0	0	0	0	0	0	0	0	0	0	0	0	0	0	0	0	0	0	0	0	1	0	0	0	1
20210528	0	0	0	0	0	0	0	0	0	0	2	1	0	0	2	0	0	0	0	0	0	0	0	0	0	5
20210529	0	0	0	0	0	0	0	0	0	0	0	0	0	0	1	0	0	0	0	0	0	0	0	0	0	1
20210530	0	0	0	0	0	0	0	0	0	0	0	0	0	0	0	1	0	0	0	0	0	0	0	0	0	1
20210531	0	0	0	0	0	0	0	0	0	0	0	0	0	0	1	0	0	0	0	0	0	0	0	0	0	1
20210603	0	0	0	1	0	0	0	0	0	0	0	0	0	1	1	0	0	0	0	0	0	0	0	0	0	3
20210604	0	0	0	0	0	0	0	1	0	0	0	0	0	0	0	0	0	0	0	0	0	0	0	0	0	1
20210605	0	0	0	1	0	0	0	1	0	0	0	0	0	0	0	0	0	0	0	0	0	0	0	0	0	2
20210606	0	0	0	0	0	0	0	0	0	0	0	0	1	0	0	0	0	0	0	0	0	0	0	0	0	1
20210609	0	0	0	1	0	0	0	0	0	0	0	0	0	0	0	1	0	0	0	0	0	0	0	0	0	2
20210610	0	0	0	0	0	0	0	0	0	0	0	0	0	1	0	0	0	0	0	0	0	0	0	0	0	1
20210611	0	0	0	1	0	0	0	0	0	0	0	0	0	0	0	0	0	0	0	0	0	0	0	0	1	2
20210612	1	0	0	0	0	0	0	0	0	0	0	1	0	0	0	0	0	0	0	0	0	0	0	0	0	2
20210613	1	0	0	0	0	0	0	0	0	0	0	0	0	0	0	0	0	0	0	0	1	0	0	0	0	2
20210615	0	0	0	0	0	0	0	0	0	0	1	1	0	0	1	0	0	0	0	0	0	0	0	0	0	3
20210616	0	0	0	0	0	0	0	0	0	0	0	0	0	0	0	0	0	0	0	0	0	0	0	0	1	1
20210617	0	0	0	0	1	1	0	0	0	0	0	0	0	0	0	0	0	0	0	0	1	0	0	0	0	3
20210618	0	0	0	0	0	0	0	0	0	0	0	0	0	0	0	0	0	0	0	0	1	0	0	0	0	1
20210619	0	1	0	0	0	0	0	0	0	0	0	0	0	0	1	0	0	0	0	0	0	0	0	0	0	2
20210621	0	0	0	0	0	0	0	0	0	0	0	0	0	0	0	0	0	0	0	0	0	0	1	0	0	1
20210622	0	0	0	0	0	0	0	0	0	1	0	0	0	0	0	0	0	0	0	0	0	0	0	0	0	1
20210623	0	0	0	1	0	0	0	1	0	1	0	0	0	0	0	0	0	0	0	0	0	0	0	0	0	3
20210624	0	0	0	0	0	0	0	0	0	0	0	0	0	0	0	0	0	0	0	1	0	0	0	0	0	1
20210627	0	0	0	0	0	0	0	0	0	0	0	0	0	0	0	0	0	0	0	1	0	0	0	0	0	1
20210629	0	0	0	0	0	0	0	0	0	0	0	0	0	0	1	0	0	0	0	0	0	0	0	0	0	1
20210701	0	0	0	0	0	0	0	0	0	0	0	0	0	0	1	1	0	0	0	0	0	0	0	0	0	2
20210702	0	0	0	0	0	0	0	0	0	0	0	0	0	1	0	0	0	0	0	0	0	0	0	0	0	1
20210703	0	0	0	0	0	0	0	0	0	0	0	0	0	0	0	0	0	0	0	0	1	0	0	0	0	1
20210704	0	0	0	0	0	0	0	0	0	0	0	0	0	0	2	0	0	1	0	0	0	0	0	0	0	3
20210705	0	0	0	0	0	0	0	0	0	0	0	0	0	1	0	1	0	0	0	0	0	0	0	0	0	2

5.2 PERÚ. Fallecidos por COVID-19 de 0 a 17 años, al 29 de setiembre del 2021, según día y región

FECHA	Ama zonas	Ancas h	Apurí mac	Arequ ipa	Ayacu cho	Caja marca	Callao	Cusco	Huanc avelic a	Huánu co	Ica	Junín	La Libert ad	Lamba yeque	Lima	Loreto	Madre de Dios	Moqu egua	Pasco	Puno	Piura	San Martín	Tacna	Tumb es	Ucayal i	Total por día	
20210706	0	0	0	0	0	0	1	0	0	0	0	0	0	0	0	0	0	0	0	0	0	0	0	0	0	1	
20210707	0	0	0	0	0	0	0	0	0	0	0	0	0	1	0	0	0	0	0	1	0	0	0	0	0	0	2
20210708	0	1	0	0	0	0	0	0	0	0	0	0	0	0	0	0	0	0	0	0	0	0	0	0	0	1	
20210709	0	0	0	1	0	0	0	0	0	0	0	1	0	0	0	0	0	0	0	0	0	0	0	0	0	2	
20210710	0	0	0	0	0	0	0	0	0	0	0	0	0	1	0	0	0	0	0	0	0	0	0	0	0	1	
20210711	0	0	0	0	0	0	0	0	0	0	0	0	1	0	0	0	0	0	0	0	0	0	0	0	0	1	
20210712	0	0	0	0	0	0	0	1	0	0	0	0	0	0	0	0	0	0	0	0	0	0	0	0	0	1	
20210713	0	0	0	1	0	0	0	0	0	0	0	0	0	1	0	0	0	0	0	0	0	0	0	0	0	2	
20210715	0	0	0	0	0	0	0	0	0	0	0	0	0	1	1	0	0	0	0	0	0	0	0	0	0	2	
20210716	0	0	0	0	0	0	0	1	0	0	0	0	0	0	0	0	0	0	0	0	0	0	0	0	0	1	
20210718	0	0	0	0	0	0	0	0	0	0	0	0	0	1	0	0	0	0	0	0	0	0	0	0	0	1	
20210721	0	0	0	0	0	0	0	0	0	0	0	0	0	0	2	0	0	0	0	0	0	0	0	0	0	2	
20210722	0	0	0	0	0	0	0	0	0	0	0	0	0	1	0	0	0	0	0	0	0	0	0	0	0	1	
20210723	0	0	0	0	0	1	0	0	0	0	0	0	0	0	0	0	0	0	0	0	0	0	0	0	0	1	
20210724	0	0	0	0	0	0	0	0	0	0	0	0	0	0	1	0	0	0	0	0	0	0	0	0	0	1	
20210725	0	0	0	0	0	0	0	0	0	0	0	0	0	0	1	0	0	0	0	0	0	0	0	0	0	1	
20210726	0	0	0	0	0	0	0	0	0	0	0	0	0	0	1	0	0	0	0	0	0	0	0	0	0	1	
20210731	0	1	0	0	0	0	0	0	0	0	0	0	0	0	0	0	0	0	0	0	0	0	0	0	0	1	
20210801	0	0	0	1	0	0	0	0	0	0	0	0	0	0	0	0	0	0	0	1	0	0	0	0	0	2	
20210803	0	0	0	0	0	0	0	0	0	0	0	1	0	0	0	0	0	0	0	0	0	0	0	0	0	1	
20210804	0	0	0	0	0	0	0	0	0	3	0	0	0	0	0	0	0	0	0	0	0	0	0	0	0	3	
20210805	0	0	0	0	0	0	0	0	0	0	0	0	0	0	1	0	0	0	0	0	0	0	0	0	0	1	
20210809	0	0	0	0	0	0	0	0	0	0	0	0	1	0	0	0	0	0	0	0	0	0	0	0	0	1	
20210812	0	0	0	0	0	0	0	0	0	1	1	0	0	0	0	0	0	0	0	0	0	0	0	0	0	2	
20210814	0	0	0	0	0	0	0	0	0	0	0	0	0	0	0	0	0	0	0	0	1	0	0	0	0	1	
20210816	0	0	0	0	0	0	1	0	0	0	0	0	0	0	1	0	0	0	0	0	0	0	0	0	0	2	
20210818	0	1	0	0	0	0	0	0	0	0	0	0	0	0	0	0	0	0	0	0	0	0	0	0	0	1	
20210819	0	0	0	0	0	0	0	0	0	0	0	0	1	0	0	0	0	0	0	0	0	0	0	0	0	1	
20210820	0	0	0	0	0	0	0	0	0	0	0	1	0	0	1	0	0	0	0	0	0	0	0	0	0	2	
20210821	0	0	0	0	0	0	0	0	0	0	0	0	1	0	0	0	0	0	0	0	0	0	0	0	0	1	
20210823	0	0	0	0	0	0	0	0	0	0	0	1	0	0	1	0	0	0	0	0	0	0	0	0	0	2	

5.2 PERÚ. Fallecidos por COVID-19 de 0 a 17 años, al 29 de setiembre del 2021, según día y región

FECHA	Ama zonas	Ancas h	Apurí mac	Arequ ipa	Ayacu cho	Caja marca	Callao	Cusco	Huanc avelic a	Huánu co	Ica	Junín	La Libert ad	Lamba yeque	Lima	Loreto	Madre de Dios	Moqu egua	Pasco	Puno	Piura	San Martin	Tacna	Tumb es	Ucayal i	Total por día
20210824	0	0	0	0	0	0	0	0	0	0	0	0	0	0	0	0	0	0	0	0	1	0	0	0	0	1
20210826	0	0	0	0	0	0	0	0	0	0	0	0	0	1	0	0	0	0	0	0	0	0	0	0	0	1
20210827	0	0	0	0	0	0	0	1	0	0	0	0	0	0	0	0	0	0	0	0	0	0	0	0	0	1
20210829	0	0	0	0	0	1	0	0	0	0	0	0	0	0	0	0	0	0	0	0	0	0	0	1	0	2
20210830	0	0	0	0	0	0	0	0	0	0	0	0	0	0	0	0	0	0	0	0	1	0	0	0	0	1
20210906	0	0	0	0	0	0	0	0	0	0	0	0	1	0	0	0	0	0	0	0	0	0	0	0	0	1
20210910	0	0	0	0	0	0	0	0	0	0	0	0	0	0	0	0	0	0	0	0	0	1	0	0	0	1
20210913	0	0	0	0	0	0	0	0	0	0	0	1	0	0	0	0	0	0	0	0	0	0	0	0	0	1
20210915	0	0	0	0	0	0	0	0	0	0	0	0	0	0	0	1	0	0	0	0	0	0	0	0	0	1
20210916	0	0	0	0	0	0	0	0	0	0	0	0	0	0	1	0	0	0	0	0	0	0	0	0	0	1
20210919	0	1	0	0	0	0	0	0	0	0	0	0	0	0	0	0	0	0	0	0	0	0	0	0	0	1
20210921	0	0	0	0	0	0	0	0	0	0	0	0	0	0	0	0	0	0	0	1	0	0	0	0	0	1
20210924	0	0	0	0	0	0	0	0	0	0	0	0	0	0	1	0	0	0	0	0	0	0	0	0	0	1
20210925	0	0	0	0	0	0	0	1	0	0	0	0	0	0	0	0	0	0	0	0	0	0	0	0	0	1
20210926	0	0	0	0	0	0	0	0	0	0	0	0	0	0	1	0	0	0	0	0	0	0	0	0	0	1
TOTAL REGIÓN	23	29	9	33	9	32	31	34	22	18	32	57	49	70	315	60	14	8	12	43	87	65	8	14	78	1152

Nota: incluye el 29 de setiembre. Los casos nuevos solamente se refieren al periodo del boletín. El acumulado de NNA fallecidos presenta actualizaciones de periodos anteriores.

Fuente: Ministerio de Salud. Plataforma Nacional Datos abiertos. Recuperado el 30/09/2021 de https://www.datosabiertos.gob.pe/search/field_topic/covid-19-917?sort_by=changed

Elaborado por Terre des Hommes Suisse/Incidencia/Ana Cecilia Aliaga M.

5.3 PERÚ. NNA de 0 - 17 años Contagiados por COVID-19, según periodo y región

5.3 PERÚ. Casos nuevos de NNA de 0 - 17 años contagiados por COVID-19 , según periodo y región

REGIÓN	11/04 17/04	18/04 24/04	25/04 01/05	02/05 08/05	09/05 16/05	17/05 24/05	25/05 31/05	01/06 07/06	08/06 16/06	17/06 03/07	04/07 10/07	11/07 20/07	21/07 27/07	28/07 03/08	04/08 10/08	11/08 17/08	18/08 24/08	25/08 01/09	02/09 08/09	09/09 15/09	16/09 22/09	23/09 29/09	%
AMAZONAS	55	77	47	29	34	36	25	22	33	34	15	27	10	6	10	12	8	10	2	6	6	6	1.1%
ANCASH	157	160	105	80	109	94	83	54	51	99	37	51	23	22	26	25	27	16	25	19	22	27	4.7%
APURIMAC	64	59	63	35	45	43	28	19	32	43	19	7	8	6	7	3	6	2	11	5	2	7	1.2%
AREQUIPA	87	103	93	77	126	158	171	187	234	466	207	141	88	88	79	53	42	38	32	38	24	24	4.2%
AYACUCHO	29	26	21	30	34	31	35	25	21	47	19	27	20	11	17	25	24	20	15	12	11	19	3.3%
CAJAMARCA	141	170	123	112	123	95	74	56	87	96	24	39	25	24	12	26	22	16	17	13	19	12	2.1%
CALLAO	166	92	135	77	81	62	24	47	65	62	29	43	30	22	33	22	29	23	33	10	13	18	3.2%
CUSCO	116	98	96	71	105	93	65	66	47	124	33	49	18	29	18	16	18	13	8	21	15	15	2.6%
HUANCAVELICA	35	35	30	11	25	14	12	16	8	6	5	6	12	3	20	3	5	2	4	0	12	2	0.4%
HUANUCO	42	31	24	25	24	25	31	19	12	22	13	17	14	12	4	6	10	12	6	1	3	7	1.2%
ICA	71	61	86	63	75	67	44	54	67	88	32	38	19	33	25	30	28	23	27	29	24	22	3.9%
JUNIN	156	190	173	131	137	125	123	114	103	179	66	93	66	37	70	86	70	49	56	67	88	41	7.2%
LA LIBERTAD	139	121	181	143	165	129	114	99	76	145	44	56	24	15	27	22	27	26	38	22	16	36	6.3%
LAMBAYEQUE	103	93	69	73	49	61	40	22	25	39	14	21	27	51	26	19	17	25	14	11	17	22	3.9%
LIMA	1,211	1,305	1,079	762	730	620	432	379	492	654	244	316	170	218	209	259	182	186	182	146	217	224	39.3%
LORETO	58	33	35	38	34	62	37	19	28	95	53	80	60	35	25	7	12	12	2	4	1	6	1.1%
MADRE DE DIOS	16	11	5	10	18	14	10	18	7	8	9	3	1	2	0	0	1	3	0	1	1	1	0.2%
MOQUEGUA	35	23	28	24	38	30	26	29	32	67	29	55	28	38	39	32	12	25	14	1	2	2	0.4%

5.3 PERÚ. Casos nuevos de NNA de 0 - 17 años contagiados por COVID-19 , según periodo y región

REGIÓN	11/04 17/04	18/04 24/04	25/04 01/05	02/05 08/05	09/05 16/05	17/05 24/05	25/05 31/05	01/06 07/06	08/06 16/06	17/06 03/07	04/07 10/07	11/07 20/07	21/07 27/07	28/07 03/08	04/08 10/08	11/08 17/08	18/08 24/08	25/08 01/09	02/09 08/09	09/09 15/09	16/09 22/09	23/09 29/09	%
PASCO	26	21	14	14	23	18	16	13	9	16	4	9	6	5	8	4	6	10	12	6	7	3	0.5%
PIURA	204	230	187	120	116	148	100	82	89	176	65	59	31	26	27	47	45	42	38	47	47	40	7.0%
PUNO	42	31	37	36	34	34	24	16	25	77	16	27	27	20	29	15	32	22	34	40	23	10	1.8%
SAN MARTIN	127	92	86	73	76	70	47	36	37	78	32	31	20	16	19	10	14	13	9	6	10	11	1.9%
TACNA	15	15	21	18	29	19	18	37	31	55	25	26	14	13	6	16	6	6	1	2	0	5	0.9%
TUMBES	28	27	22	29	50	23	34	25	41	36	3	10	12	4	5	17	8	12	16	5	10	8	1.4%
UCAYALI	39	53	30	20	18	19	15	5	15	5	0	9	1	6	1	2	2	2	4	0	0	2	0.4%
TOTAL	3,162	3,157	2,790	2,101	2,298	2,090	1,628	1,459	1,667	2,717	1,037	1,240	754	742	742	757	653	608	600	512	590	570	100%

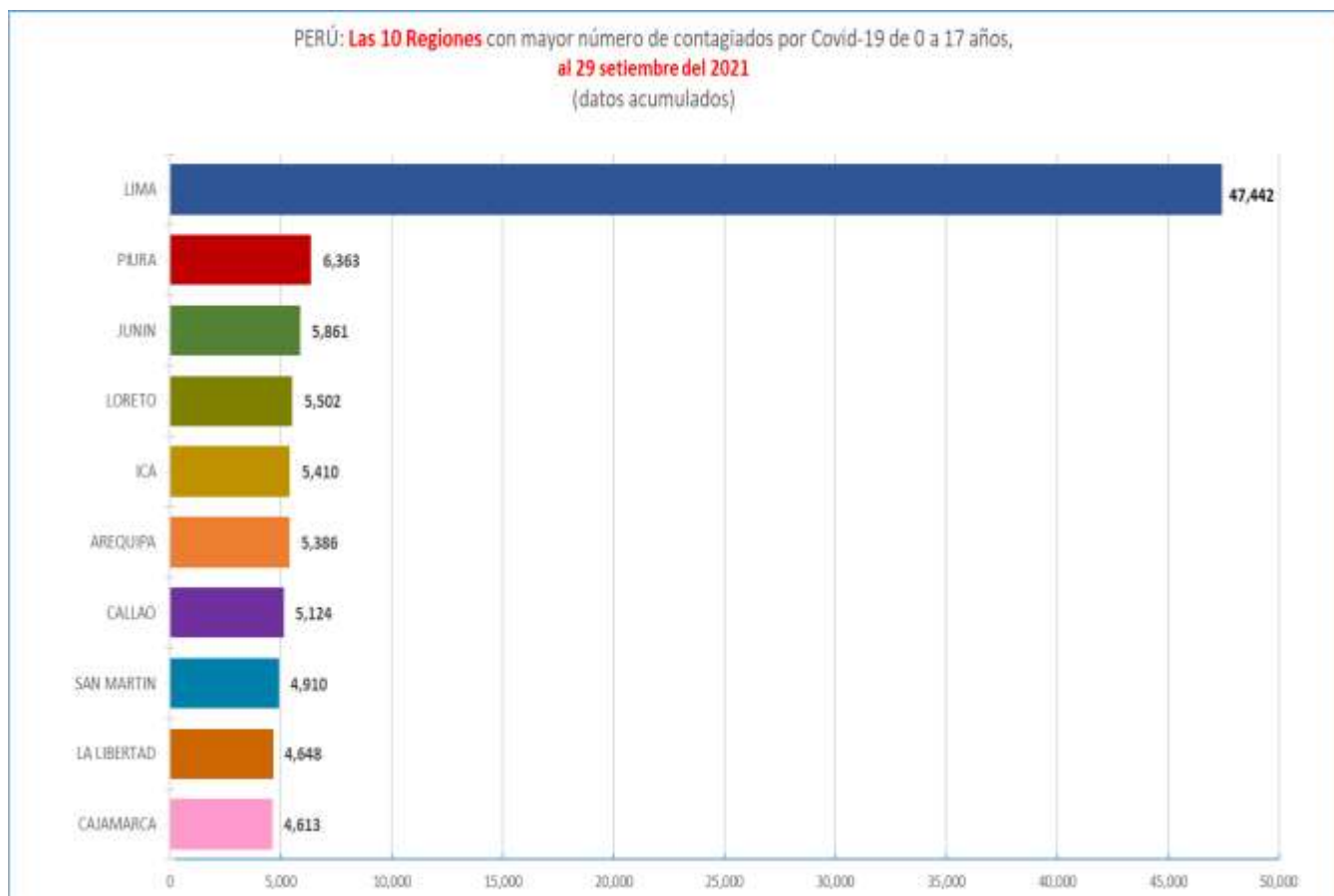
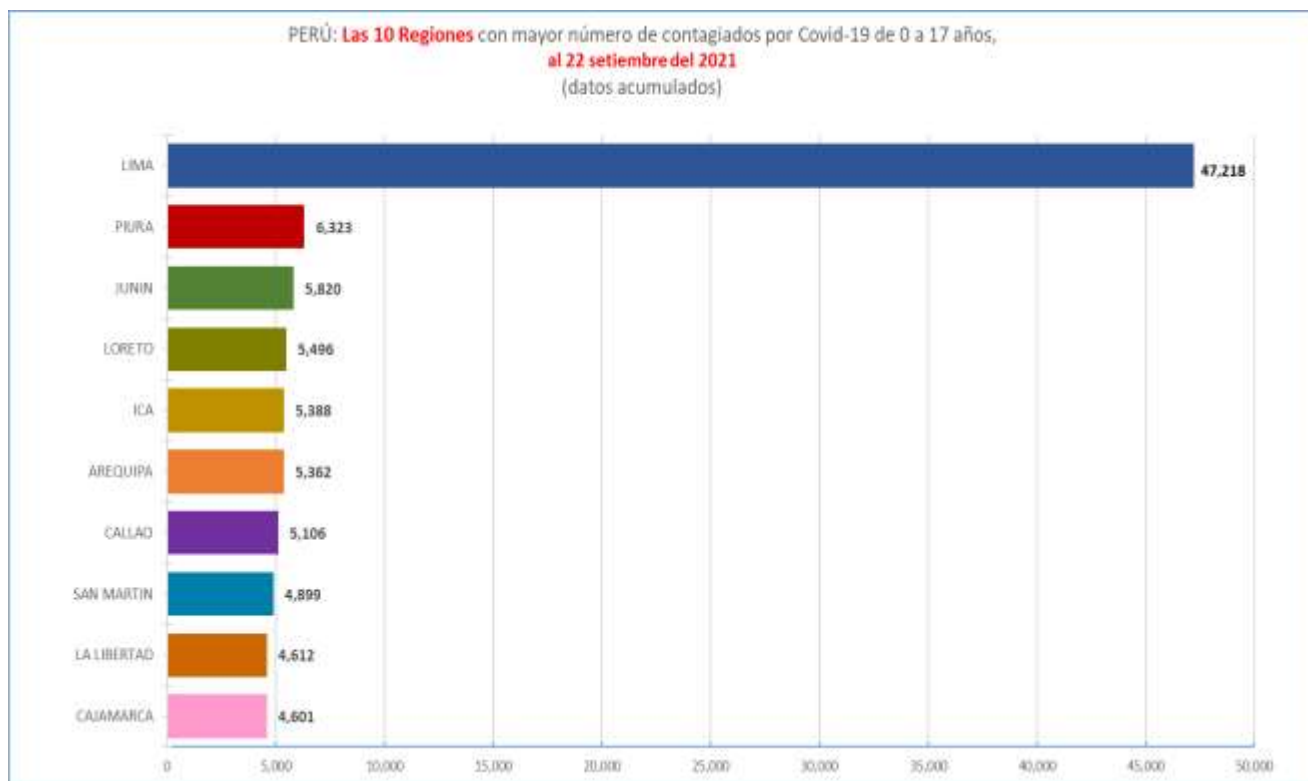
Nota: incluye el 29 de setiembre.

Fuente: Ministerio de Salud. Plataforma Nacional Datos abiertos. Recuperado el 30/09/2021 de https://www.datosabiertos.gob.pe/search/field_topic/covid-19-917?sort_by=changed

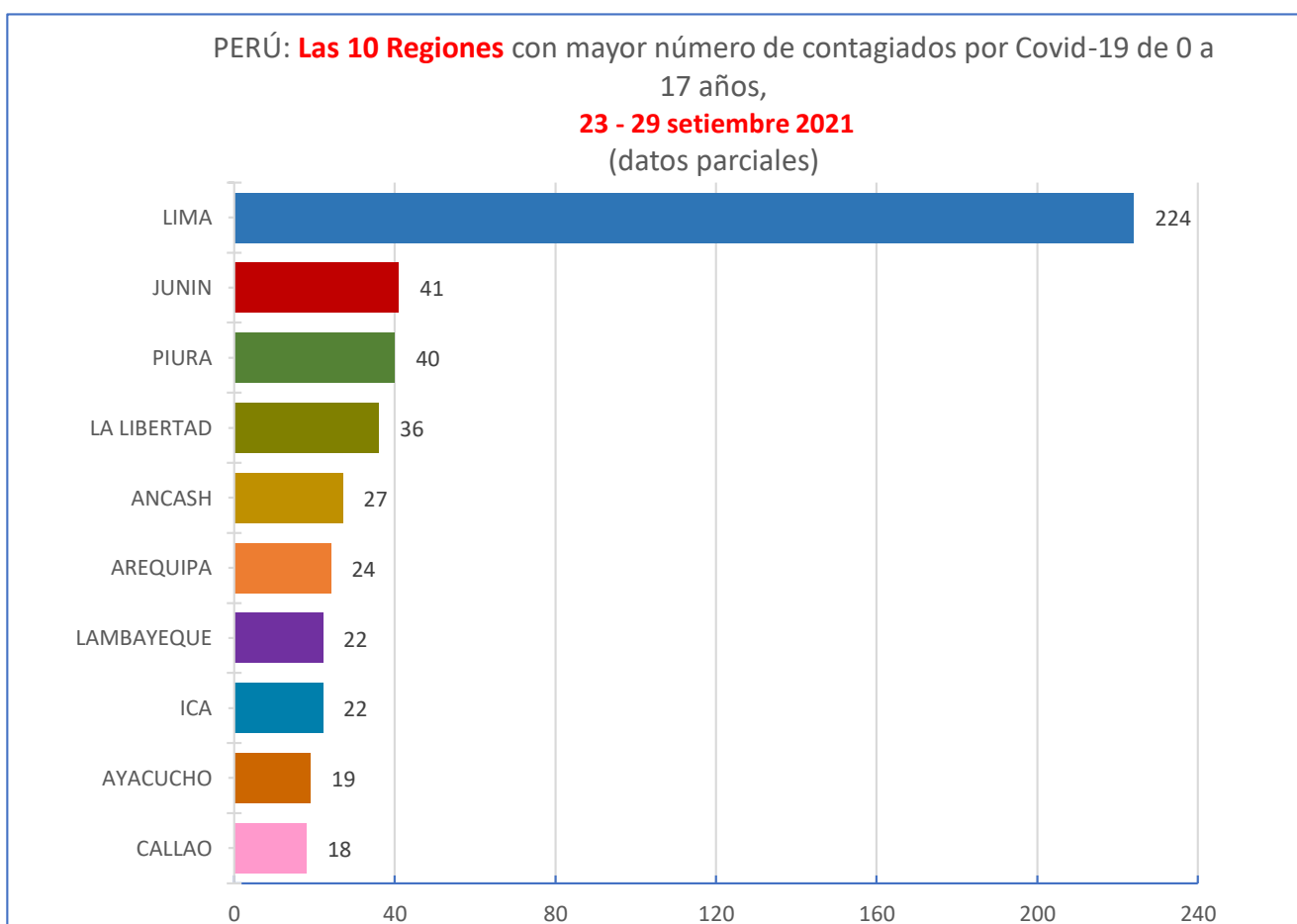
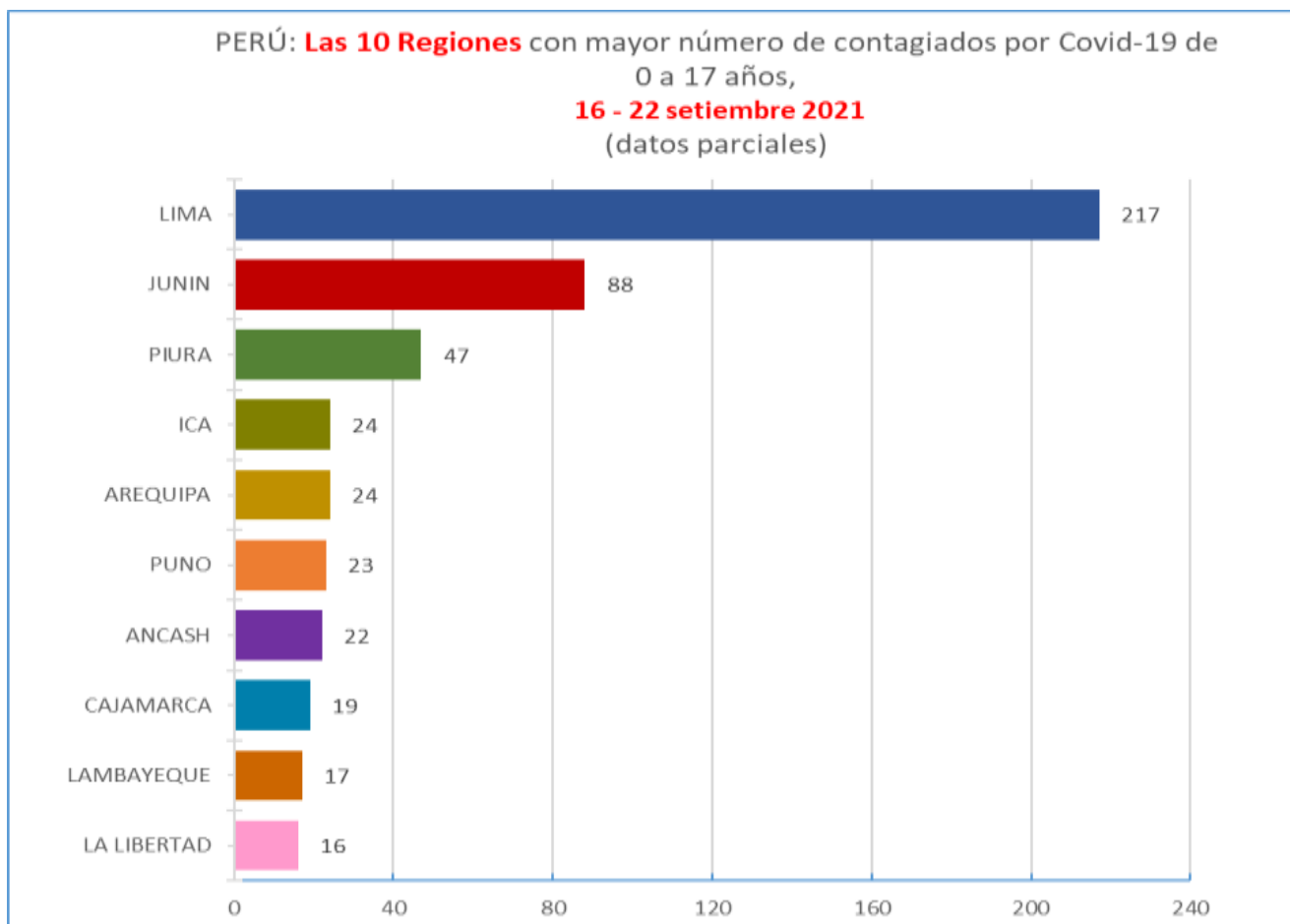
Elaborado por Terre des Hommes Suisse/Incidencia/Ana Cecilia Aliaga M.

6. GRÁFICAS. NNA CONTAGIADOS

Gráfica N°1. Las 10 Regiones con mayor número de NNA contagiados por Covid-19



Gráfica N° 2 Las 10 Regiones con mayor número de nuevos casos de NNA contagiados por Covid - 19



7.1 PERÚ. Fallecidos de 15 a 50 años por COVID-19, según sexo y por región

7.1 Perú: Número acumulado de fallecidos por COVID-19 de 15 a 50 años por sexo y según región. (ordenado de mayor a menor número de casos)

REGIÓN	FEMENINO	%	MASCULINO	%	Casos al 29 setiembre	%	% del Total
PERÚ TOTAL Fallecidos	72,250	36%	127,143	64%	199,395	100	
TOTAL 15 a 50 años	9,333	32%	19,563	68%	28,896	100	68%
LIMA	3,990	44%	9,062	100%	9,062	100	31.4%
PIURA	572	54%	1055	100%	1055	100	3.65%
CALLAO	414	42%	988	100%	988	100	3.42%
LA LIBERTAD	406	43%	940	100%	940	100	3.25%
ICA	455	53%	860	100%	860	100	2.98%
AREQUIPA	476	60%	789	100%	789	100	2.73%
LAMBAYEQUE	375	51%	732	100%	732	100	2.53%
JUNIN	325	47%	686	100%	686	100	2.37%
ANCASH	255	45%	562	100%	562	100	1.94%
PUNO	248	51%	486	100%	486	100	1.68%
LORETO	223	49%	454	100%	454	100	1.57%
CUSCO	223	52%	432	100%	432	100	1.50%
CAJAMARCA	188	49%	383	100%	383	100	1.33%
UCAYALI	206	64%	323	100%	323	100	1.12%
SAN MARTIN	170	56%	301	100%	301	100	1.04%
HUANUCO	117	55%	212	100%	212	100	0.73%
TACNA	106	50%	211	100%	211	100	0.73%
AYACUCHO	115	61%	188	100%	188	100	0.65%
TUMBES	68	43%	158	100%	158	100	0.55%
AMAZONAS	77	53%	144	100%	144	100	0.50%
APURIMAC	75	59%	128	100%	128	100	0.44%
PASCO	63	51%	123	100%	123	100	0.43%
MOQUEGUA	60	49%	123	100%	123	100	0.43%
HUANCAVELICA	70	63%	112	100%	112	100	0.39%
MADRE DE DIOS	56	50%	111	100%	111	100	0.38%

Nota: incluye el 29 de setiembre.

Fuente: Ministerio de Salud. Plataforma Nacional Datos abiertos. Recuperado el 30/09/2021 de

https://www.datosabiertos.gob.pe/search/field_topic/covid-19-917?sort_by=changed

Elaborado por Terre des Hommes Suisse/Incidencia/Ana Cecilia Aliaga M.

7.2 LIMA Y CALLAO. Fallecidos de 15 a 50 años por COVID-19, según distrito y por sexo

7.2 Perú: Número acumulado de fallecidos por COVID-19 de 15 a 50 años por sexo y según distrito. (ordenado de mayor a menor número de casos)

DISTRITOS	FEMENINO	%	MASCULINO	%	Casos al 29 setiembre	%	% del Total
TOTAL PERÚ 15 – 50 años	9,333	32%	19,563	68%	28,896	100	
TOTAL PROVINCIA LIMA Y CALLAO	4,025	30%	9,366	70%	13,391	100	100%
SAN JUAN DE LURIGANCHO	407	30%	948	70%	1,355	100	10.12%
LIMA	314	29%	755	71%	1,069	100	7.98%
SAN MARTIN DE PORRES	263	28%	682	72%	945	100	7.06%
COMAS	249	28%	653	72%	902	100	6.74%
ATE	295	36%	531	64%	826	100	6.17%
CALLAO	214	29%	535	71%	749	100	5.59%
VILLA EL SALVADOR	212	30%	485	70%	697	100	5.20%
VILLA MARIA DEL TRIUNFO	176	34%	345	66%	521	100	3.89%
SAN JUAN DE MIRAFLORES	136	29%	335	71%	471	100	3.52%
LOS OLIVOS	125	29%	308	71%	433	100	3.23%
PUENTE PIEDRA	125	31%	276	69%	401	100	2.99%
CARABAYLLO	122	32%	263	68%	385	100	2.88%
VENTANILLA	114	32%	240	68%	354	100	2.64%
SANTA ANITA	87	25%	266	75%	353	100	2.64%
CHORRILLOS	93	26%	258	74%	351	100	2.62%
EL AGUSTINO	103	30%	237	70%	340	100	2.54%
LA VICTORIA	90	30%	215	70%	305	100	2.28%
SANTIAGO DE SURCO	73	27%	199	73%	272	100	2.03%
JESUS MARIA	78	33%	161	67%	239	100	1.78%
INDEPENDENCIA	72	30%	165	70%	237	100	1.77%
RIMAC	66	30%	154	70%	220	100	1.64%
SAN MIGUEL	50	30%	119	70%	169	100	1.26%
BELLAVISTA	38	24%	119	76%	157	100	1.17%
BREÑA	51	34%	100	66%	151	100	1.13%
LURIGANCHO	43	28%	108	72%	151	100	1.13%
SURQUILLO	37	33%	76	67%	113	100	0.84%
PACHACAMAC	38	35%	72	65%	110	100	0.82%
LA MOLINA	35	32%	74	68%	109	100	0.81%
LURIN	38	36%	67	64%	105	100	0.78%
MIRAFLORES	28	29%	70	71%	98	100	0.73%
PUEBLO LIBRE	28	31%	61	69%	89	100	0.66%
LINCE	28	33%	56	67%	84	100	0.63%
ANCON	18	25%	54	75%	72	100	0.54%
SAN LUIS	21	29%	51	71%	72	100	0.54%
MAGDALENA DEL MAR	25	37%	42	63%	67	100	0.50%

7.2 Perú: Número acumulado de fallecidos por COVID-19 de 15 a 50 años por sexo y según distrito. (ordenado de mayor a menor número de casos)

DISTRITOS	FEMENINO	%	MASCULINO	%	Casos al 29 setiembre	%	% del Total
CARMEN DE LA LEGUA-REYNOSO	20	38%	32	62%	52	100	0.39%
CHACLACAYO	17	33%	35	67%	52	100	0.39%
BARRANCO	18	35%	33	65%	51	100	0.38%
SAN BORJA	11	22%	40	78%	51	100	0.38%
LA PERLA	18	37%	31	63%	49	100	0.37%
SAN ISIDRO	11	28%	28	72%	39	100	0.29%
MI PERU	10	28%	26	72%	36	100	0.27%
SANTA ROSA	9	41%	13	59%	22	100	0.16%
CIENEGUILLA	7	33%	14	67%	21	100	0.16%
PUCUSANA	6	32%	13	68%	19	100	0.14%
PUNTA HERMOSA	2	20%	8	80%	10	100	0.07%
SAN BARTOLO	2	29%	5	71%	7	100	0.05%
LA PUNTA	0	0%	4	100%	4	100	0.03%
PUNTA NEGRA	2	67%	1	33%	3	100	0.02%
SANTA MARIA DEL MAR	0	0%	3	100%	3	100	0.02%

Nota: incluye el 29 de setiembre.

Fuente: Ministerio de Salud. Plataforma Nacional Datos abiertos. Recuperado el 30/09/2021 de https://www.datosabiertos.gob.pe/search/field_topic/covid-19-917?sort_by=changed

Elaborado por Terre des Hommes Suisse/Incidencia/Ana Cecilia Aliaga M.

RADAR COVID-19

Número 65 – del 23 al 29 de setiembre del 2021

Información actualizada sobre cómo afecta la pandemia
a las niñas, niños y adolescentes

Edición

Carmen Barrantes
c.barrantes@terredeshommessuisse.ch
Coordinadora de Comunicaciones para América Latina

Asistente de Edición

Liliana Carrillo

Procesamiento estadístico

Ana Aliaga M.

Daniel A. Carrión N° 866 1° piso, Magdalena del Mar, Lima.
Teléfono: (+51) 01-463-1911
<https://terredeshommessuisse.org.pe>
<https://www.facebook.com/tdhsperu>



Schweizerische Eidgenossenschaft
Confédération suisse
Confederazione Svizzera
Confederaziun svizra

Swiss Agency for Development
and Cooperation SDC



terre des hommes
suisse