

RADAR COVID-19

Especial niñas, niños y adolescentes

Resumen Ejecutivo

Estadísticas al 09 de diciembre del 2021

Informe realizado en coordinación con la Adjuntía de la niñez y adolescencia - Defensoría del Pueblo del Perú

Incidencia y Comunicaciones

Lima – Perú

Radar COVID-19

Número 75 – del 03 al 09 de diciembre del 2021



Schweizerische Eidgenossenschaft
Confédération suisse
Confederazione Svizzera
Confederaziun svizra

Swiss Agency for Development
and Cooperation SDC



terre des hommes
suisse

Índice

1. RESUMEN.....	6
1.1 PERÚ. CUADRO RESUMEN CONTAGIADOS Y FALLECIDOS POR COVID-19.....	6
2. NNA CONTAGIADOS POR COVID-19.....	7
2.1 REGIONES CON MAYOR NÚMERO DE CONTAGIADOS POR COVID-19	7
2.2 REGIONES CON MAYOR NÚMERO DE CASOS NUEVOS DE CONTAGIADOS POR COVID-19	7
2.3 REGIONES CON MAYOR INCREMENTO PORCENTUAL DE CONTAGIADOS POR COVID-19	8
2.4 REGIONES CON MAYOR Y MENOR VARIACIÓN PORCENTUAL DE CASOS NUEVOS DE CONTAGIADOS POR COVID-19.....	8
3. NNA FALLECIDOS POR COVID-19.....	9
3.1 REGIONES CON MAYOR NÚMERO DE FALLECIDOS POR COVID-19	9
3.2 REGIONES CON NUEVOS CASOS DE FALLECIDOS POR COVID-19.....	9
4. CONTAGIADOS POR COVID-19 SEGÚN FECHAS.....	10
4.1 PERÚ: NÚMERO DE NNA DE 0 - 17 AÑOS CONTAGIADOS COVID-19, SEGÚN PERIODOS Y GRUPOS DE EDAD.....	10
4.2 PERÚ. NÚMERO ACUMULADO DE NNA DE 0 - 17 AÑOS CONTAGIADOS COVID-19, SEGÚN FECHAS Y GRUPOS DE EDAD (DATOS ACUMULADOS)	10
4.3 PERÚ. NÚMERO ACUMULADO DE CONTAGIADOS POR COVID-19 DE 0 - 17 AÑOS, SEGÚN EDAD SIMPLE	11
5. NNA FALLECIDOS COVID-19 SEGÚN FECHAS	12
5.1 PERÚ. NÚMERO ACUMULADO DE NNA DE 0 - 17 AÑOS FALLECIDOS POR COVID-19, SEGÚN EDAD SIMPLE	12
5.2 PERÚ. FALLECIDOS POR COVID-19 DE 0 A 17 AÑOS, SEGÚN DÍA Y REGIÓN	13
5.3 PERÚ. NNA DE 0 - 17 AÑOS CONTAGIADOS POR COVID-19, SEGÚN PERIODO Y REGIÓN	27
6. GRÁFICAS. NNA CONTAGIADOS.....	29
GRÁFICA Nº1. LAS 10 REGIONES CON MAYOR NÚMERO DE NNA CONTAGIADOS POR COVID-19	29
GRÁFICA Nº 2 LAS 10 REGIONES CON MAYOR NÚMERO DE NUEVOS CASOS DE NNA CONTAGIADOS POR COVID - 19	30
7.1 PERÚ. FALLECIDOS DE 15 A 50 AÑOS POR COVID-19, SEGÚN SEXO Y POR REGIÓN	31
7.2 LIMA Y CALLAO. FALLECIDOS DE 15 A 50 AÑOS POR COVID-19, SEGÚN DISTRITO Y POR SEXO.....	32

Al 09 de diciembre del 2021 se registró un total acumulado de 136,540 niñas, niños y adolescentes contagiados y 1,166 fallecidos

En lo que va de la pandemia en Perú, 1,166 niñas, niños y adolescentes (NNA) han fallecido por el COVID 19.

ALERTA por crecimiento de contagio en niños, niñas y adolescentes

El número nacional de contagios nuevos de NNA es de 820 casos, 56 menos que el periodo anterior. El total de NNA contagiados a lo largo de la pandemia es de 136,540.

A nivel nacional se presenta una disminución de los casos nuevos en -6%. En Lima Metropolitana y Callao esa disminución es de -7%.

Por otro lado, desde RADAR COVID 19, consideramos pertinente llamar su atención respecto a que el grupo más afectado con fallecidos por COVID 19 a lo largo de la pandemia es el de 0 a 5 años que representa 46% de los NNA fallecidos.

VACUNA PARA NIÑOS DE CINCO AÑOS

En Perú vacunar a los niños de cero a cinco resulta prioritario, de los 1,166 niños, niñas y adolescentes fallecidos por COVID 19, 46% tenían entre cero y cinco años, señal de que este grupo es más sensible a desarrollar formas graves de la enfermedad y a fallecer. Sin embargo, no existen vacunas para los niños de este grupo de edad.

La aprobación de uso por emergencia de la vacuna Pfizer para niños de cinco a doce años abre la esperanza para proteger a los niños de cinco años.

Queda como un desafío revisar las medidas de prevención y protección de los niños de 0 a 4 años que según las estadísticas presentan un mayor porcentaje de mortalidad. En caso de contagiarse su salud y su vida depende básicamente de la detección temprana que hagan sus familias y de las medidas que tome el Ministerio de Salud para prevenir el desarrollo de formas graves de COVID, así como de la capacidad de atención que desarrollen los servicios. Respecto a la vacuna Pfizer que ya tiene dictamen positivo del comité asesor de la Administración de alimentos y fármacos (FDA, son las siglas en inglés), los beneficios de inmunizar a los NNA de este grupo de edad son mayores que los riesgos. Entre los riesgos se conoce el de miocarditis en jóvenes varones según la versión periodística del diario La Razón de España.

Para terminar el proceso de autorización falta que otras instancias, incluyendo la FDA y los Centros de Control de Enfermedades (CDC en inglés) den su veredicto.

<https://www.elfinanciero.com.mx/salud/2021/10/26/panel-de-la-fda-aprueba-dosis-de-pfizerpara-menores-de-5-a-11-anos>

<https://www.larazon.es/sociedad/20211026/5ohljmsffbbgjjcmvvo32davda.html>

RETORNO A LA ESCUELA

Es de esperar que el retorno seguro y flexible a la semi presencialidad y a la presencialidad se contextualice en base al comportamiento de la Pandemia en función de los grupos etarios y de los territorios. En este contexto es fundamental que tome medidas especiales en Lima, Piura, Junín, Loreto e Ica que concentran el 55 % del total de contagiados. Lima requiere especial atención porque representa 38% del total. Las 5 regiones con más NNA contagiados desde que inició la pandemia son: Lima (50,843), le siguen a distancia Piura (7,259), Junín (6,194), Ica (5,673) y Arequipa (5,614).

En materia de NNA Fallecidos, Lima concentra el 28% del total y Piura el 8%, le siguen Ucayali, Lambayeque, Loreto y La Libertada.

¡Los niños no son invencibles al COVID!

Por un retorno seguro a la semi presencialidad y presencialidad en la educación.

CONTAGIADOS

A nivel nacional, los casos nuevos en NNA son 820, 56 menos que el periodo anterior (26 nov-02 dic 2021). Esta disminución corresponde a los adolescentes de 12 a 17 años con 349 casos nuevos (408 en el periodo anterior) y a los niños/niñas de 0 a 5 años con 129 casos nuevos (149 en el periodo anterior); los niños/niñas de 6 a 11 años aumentaron a 342 casos (319 en el periodo anterior).

La disminución se ha dado en 14 regiones, en un rango de -4% a -100%. En 11 regiones se observó un aumento, con porcentajes de variación, en un rango entre 14% y 150%.

Las 6 regiones de mayor incremento del número de casos nuevos, Huánuco 150%, Ica 81%, Tacna 67%, Arequipa 67%, San Martín 40% y Junín 35%.

Las 6 regiones de mayor disminución en el número de casos nuevos de contagio fueron Madre de Dios -100%, Puno -67%, Tumbes -61%, Huancavelica -50%, Ucayali -40% y Apurímac -33%.

Disminución de casos nuevos en Lima Metropolitana y Callao. en el periodo analizado, los casos nuevos disminuyeron en -7%.

Las 5 regiones de mayor número de casos nuevos de contagio fueron Lima (383), Piura (86), La Libertad (57), Ancash (49) e Ica (29).

Las 5 regiones de menor número de casos nuevos fueron Madre de Dios (0), Loreto (1), Huancavelica (1), Moquegua (2) y Apurímac (2).

Disminución de casos nuevos en Lima Metropolitana y Callao. en el periodo analizado, los casos nuevos fueron 358 (384 en el periodo anterior).

Los cinco distritos de Lima con mayor número de casos nuevos fueron:

Magdalena (28), Santiago de Surco (25), San Juan de Lurigancho (21), Comas (19) y Los Olivos (18). En 10 distritos no se presentaron casos nuevos en este periodo.

De los 136,540 niños contagiados, el mayor porcentaje corresponde a los adolescentes de 12 a 17 años (52%), siguiendo los niños/niñas de 6 a 11 años con 26%. y, luego los de 0 a 5 años con 22%.

Las 5 regiones con más NNA contagiados desde que inicio la pandemia son: Lima (50,843), le siguen a distancia Piura (7,259), Junín (6,194), Ica (5,673) y Arequipa (5,614).

Los cinco distritos de Lima Metropolitana y Callao con más contagiados son: Lima Cercado (4,298), San Juan de Lurigancho (3,438), Jesús María (2,750), San Martín de Porres (2,426), y Ate (2,186). El 38% de los NNA contagiados a lo largo de la pandemia reside en Lima Metropolitana. Dónde focalizar la prevención de contagios: En Lima, luego le siguen Piura, Junín, Ica y Arequipa. Las cinco regiones juntas alcanzan más de la mitad del porcentaje de niñas, niños y adolescentes contagiados (55% del total).

FALLECIDOS

El total de niñas, niños y adolescentes fallecidos al 09 de diciembre del 2021 es de 1,166. De ellos, 533 de ellos tenía de cinco años a menos (46%).

El 28% de los fallecidos se concentra en la región Lima

Las cinco regiones que registran más fallecidos son: Lima (324), Piura (91), Ucayali (76), Lambayeque (72) y Loreto (61). Juntos concentran el 54% del total de fallecidos. En este periodo, del 03 al 09 de diciembre del 2021 ha fallecido cuatro (4) NNA.

DESAFÍO FRENTE A LA TERCERA OLA

Garantizar camas UCI pediátricas con equipo de respiración especializado para niñ@s de cinco años a menos, así como actualizar la capacidad de atención hospitalaria en relación con la demanda previsible. Realizar estudios a partir de las historias clínicas de l@s NNA fallecidos para identificar los elementos que estarían detrás de estos decesos. Informar a los padres de niñ@s que se contagien de COVID 19 de las posibilidades existentes de desarrollar formas graves e informarlos sobre los signos de alerta. Capacitar al personal de salud y actualizar los protocolos.

En relación con niñas, niños y adolescentes contagiados

- Realizar campañas de prevención del COVID 19 dirigidas a adolescentes en los distritos de mayor carga viral.

Las niñas y los niños no son invencibles frente al Covid 19

RESUMEN RADAR COVID-19 AL 09 DE DICIEMBRE DEL 2021

1. RESUMEN

1.1 PERÚ. Cuadro resumen contagiados y fallecidos por Covid-19

PERÚ. Número acumulado de Contagiados y fallecidos de Covid 19 según grupos de edad y fechas

Totales	Al 02 diciembre	Al 09 diciembre	%	Casos nuevos 26 nov - 02 dic	Casos nuevos 03 -09 dic	%	Variación % acumulada al 02 dic y al 09 dic 2021	Variación % casos nuevos 26 nov - 02 dic 03 - 09 dic	Letalidad
Contagiados	2,241,027	2,251,027		9,853	10,000		0.45%	1%	
Fallecidos	201,326	201,650		245	256		0.16%	4.5%	8.96%

NNA Contagiados	135,720	136,540	100%	876	820	100%	0.6%	-6%	
0- 05 años	30,174	30,303	22%	149	129	16%	0.4%	-13%	
06- 11 años	34,893	35,235	26%	319	342	42%	1.0%	7%	
12- 17 años	70,653	71,002	52%	408	349	42%	0.5%	-14%	

NNA Fallecidos	1,161	1,166	100%	2	4	100%	0.4%	100%	0.85%
0- 05 años	530	533	46%	1	2	50%	0.6%	100%	1.76%
06- 11 años	288	289	25%	0	1	25%	0.3%	#¡DIV/0!	0.82%
12- 17 años	343	344	29%	1	1	25%	0.3%	0%	0.48%

Nota: incluye el 09 de diciembre. Los casos nuevos solamente se refieren al periodo del boletín. MINSA en fallecidos aumentó 1 caso en Huancavelica (de periodo anterior) .

Fuente: Ministerio de Salud. Plataforma Nacional Datos abiertos. Recuperado el 010/12/2021 de https://www.datosabiertos.gob.pe/search/field_topic/covid-19-917?sort_by=changed

Elaborado por Terre des Hommes Suisse/Incidencia/Ana Cecilia Aliaga M.

2. NNA CONTAGIADOS POR COVID-19

2.1 Regiones con mayor número de contagiados por Covid-19

2.1 Perú. Las 6 Regiones con mayor número de contagiados por Covid-19 de 0 a 17 años (datos acumulados)

REGIÓN	9-Dic	% Total	% relación a Lima
PERÚ	136,540	100%	
LIMA	50,843	37%	
PIURA	7,259	5%	14%
JUNIN	6,194	5%	12%
ICA	5,673	4%	11%
AREQUIPA	5,614	4%	11%
LORETO	5,531	4%	11%

Nota: incluye el 09 de diciembre.

Fuente: Ministerio de Salud. Plataforma Nacional Datos abiertos. Recuperado el 10/12/2021 de https://www.datosabiertos.gob.pe/search/field_topic/covid-19-917?sort_by=changed

Elaborado por Terre des Hommes Suisse/Incidencia/Ana Cecilia Aliaga M.

2.2 Regiones con mayor número de casos nuevos de contagiados por Covid-19

2.2 Perú. Las 6 Regiones con mayor número de casos nuevos contagiados por Covid-19 de 0 a 17 años

REGIÓN	03/12 09/12	% Total	% relación a Lima
PERÚ	820	100%	
LIMA	383	47%	
PIURA	86	10%	22%
LA LIBERTAD	57	7%	15%
ANCASH	49	6%	13%
ICA	29	4%	8%
JUNIN	27	3%	7%

Nota: incluye el 09 de diciembre.

Fuente: Ministerio de Salud. Plataforma Nacional Datos abiertos. Recuperado el 10/12/2021 de https://www.datosabiertos.gob.pe/search/field_topic/covid-19-917?sort_by=changed

Elaborado por Terre des Hommes Suisse/Incidencia/Ana Cecilia Aliaga M.

2.3 Regiones con mayor incremento porcentual de Contagiados por Covid-19

2.3 Perú. 6 Regiones con mayores incrementos porcentuales en el número de contagiados por Covid-19 de 0 a 17 años (**datos acumulados**)

REGIÓN	Variación porcentual Al 02 dic y al 09 dic 2021	Al 02 dic	Al 09 dic
PIURA	1.20%	7,173	7,259
LA LIBERTAD	1.13%	5,055	5,112
ANCASH	1.02%	4,802	4,851
LAMBAYEQUE	0.81%	3,085	3,110
TACNA	0.81%	1,860	1,875
AYACUCHO	0.77%	1,939	1,954

Nota: incluye el 09 de diciembre.

Fuente: Ministerio de Salud. Plataforma Nacional Datos abiertos. Recuperado el 10/12/2021 de https://www.datosabiertos.gob.pe/search/field_topic/covid-19-917?sort_by=changed

Elaborado por Terre des Hommes Suisse/Incidencia/Ana Cecilia Aliaga M.

2.4 Regiones con mayor y menor variación porcentual de casos nuevos de contagiados por Covid-19

2.4 Perú. Regiones con incrementos y disminuciones porcentuales mayores a 30% en los **casos nuevos** contagiados por Covid-19 de 0 a 17 años.

REGIÓN	Variación porcentual	26 nov - 02 dic 2021	03 - 09 dic 2021
Regiones con variaciones % mayores a 30%			
HUANUCO	150%	6	15
ICA	81%	16	29
AREQUIPA	67%	15	25
TACNA	67%	9	15
SAN MARTIN	40%	5	7
JUNIN	35%	20	27
PASCO	33%	6	8
Regiones con disminución % mayor a 30%			
MADRE DE DIOS	-100%	9	0
PUNO	-67%	18	6
TUMBES	-61%	18	7
HUANCAVELICA	-50%	2	1
UCAYALI	-40%	10	6
APURIMAC	-33%	3	2
CUSCO	-33%	15	10
MOQUEGUA	-33%	3	2
CALLAO	-32%	22	15

Nota: incluye el 09 de diciembre.

Fuente: Ministerio de Salud. Plataforma Nacional Datos abiertos. Recuperado el 10/12/2021 de https://www.datosabiertos.gob.pe/search/field_topic/covid-19-917?sort_by=changed

Elaborado por Terre des Hommes Suisse/Incidencia/Ana Cecilia Aliaga M.

3. NNA FALLECIDOS POR COVID-19

3.1 Regiones con mayor número de fallecidos por Covid-19

3.1 Perú. Las 6 Regiones con mayor número de fallecidos por Covid-19 de 0 a 17 años (datos acumulados)

REGIÓN	9-Dic	% Total	% relación a Lima
PERÚ	1,166	100%	
LIMA	324	28%	100%
PIURA	91	8%	28%
UCAYALI	76	7%	23%
LAMBAYEQUE	72	6%	22%
LORETO	61	5%	19%
LA LIBERTAD	57	5%	18%
Subtotal	681	58.4%	

Nota: incluye el 09 de diciembre.

Fuente: Ministerio de Salud. Plataforma Nacional Datos abiertos. Recuperado el 10/12/2021 de https://www.datosabiertos.gob.pe/search/field_topic/covid-19-917?sort_by=changed

Elaborado por Terre des Hommes Suisse/Incidencia/Ana Cecilia Aliaga M.

3.2 Regiones con nuevos casos de fallecidos por Covid-19

3.2 Perú. Regiones con fallecidos por Covid-19 de 0 a 17 años

REGIÓN	03/12 09/12	% Total
PERÚ	4	100%
LIMA	2	50.0%
ANCASH	1	25.0%
HUÁNUCO	1	25.0%

Nota: incluye el 09 de diciembre.

Fuente: Ministerio de Salud. Plataforma Nacional Datos abiertos. Recuperado el 10/12/2021 de https://www.datosabiertos.gob.pe/search/field_topic/covid-19-917?sort_by=changed

Elaborado por Terre des Hommes Suisse/Incidencia/Ana Cecilia Aliaga M.

4. CONTAGIADOS POR COVID-19 SEGÚN FECHAS

4.1 PERÚ: Número de NNA de 0 - 17 años contagiados COVID-19, según periodos y grupos de edad.

4.1 PERÚ: Número de NNA de 0 - 17 años contagiados COVID-19, según periodos y grupos de edad.

Grupos de Edades	04/07 10/07	11/07 20/07	21/07 27/07	28/07 03/08	04/08 10/08	11/08 17/08	18/08 24/08	25/08 01/09	02/09 08/09	09/09 15/09	16/09 22/09	23/09 29/09	30/09 07/10	08/10 14/10	15/10 21/10	22/10 28/10	29/10 04/11	05/11 11/11	12/11 18/11	19/11 25/11	26/11 02/12	03/12 09/12
0 - 5 años	147	219	114	110	109	105	135	108	102	96	101	102	94	79	93	117	101	128	131	137	149	129
6 - 11 años	264	280	202	194	201	209	174	169	170	141	171	162	176	127	194	195	187	243	235	355	319	342
12 - 17 años	626	741	438	438	432	443	344	331	328	275	318	306	366	264	457	361	401	491	517	488	408	349
0-17 años	1,037	1,240	754	742	742	757	653	608	600	512	590	570	636	470	744	673	689	862	883	980	876	820

Nota: incluye el 09 de diciembre.

Fuente: Ministerio de Salud. Plataforma Nacional Datos abiertos. Recuperado el 10/12/2021 de https://www.datosabiertos.gob.pe/search/field_topic/covid-19-917?sort_by=changed

Elaborado por Terre des Hommes Suisse/Incidencia/Ana Cecilia Aliaga M.

4.2 Perú. Número acumulado de NNA de 0 - 17 años contagiados COVID-19, según fechas y grupos de edad (datos acumulados)

4.2 Perú. Número acumulado de NNA de 0 - 17 años contagiados COVID-19, según fechas y grupos de edad.

Grupos de Edades	Al 10 jul	Al 20 julio	Al 27 jul	Al 03 ago	Al 10 ago	Al 17 ago	Al 24 ago	Al 01 set	Al 08 set	Al 15 set	Al 22 set	Al 29 set	Al 07 oct	Al 14 oct	Al 21 oct	Al 28 oct	Al 04 nov	Al 11 nov	Al 18 nov	Al 25 nov	Al 02 dic	Al 09 dic
0 - 5 años	27,844	28,063	28,177	28,287	28,396	28,501	28,636	28,744	28,846	28,942	29,043	29,145	29,239	29,318	29,411	29,528	29,629	29,757	29,888	30,025	30,174	30,303
6 - 11 años	30,789	31,069	31,271	31,465	31,666	31,875	32,049	32,218	32,388	32,529	32,700	32,862	33,038	33,165	33,359	33,554	33,741	33,984	34,219	34,574	34,893	35,235
12 - 17 años	62,506	63,247	63,685	64,123	64,555	64,998	65,342	65,673	66,001	66,276	66,594	66,900	67,266	67,530	67,987	68,348	68,749	69,240	69,757	70,245	70,653	71,002
0-17 años	121,139	122,379	123,133	123,875	124,617	125,374	126,027	126,635	127,235	127,747	128,337	128,907	129,543	130,013	130,757	131,430	132,119	132,981	133,864	134,844	135,720	136,540

Nota: incluye el 09 de diciembre.

Fuente: Ministerio de Salud. Plataforma Nacional Datos abiertos. Recuperado el 10/12/2021 de https://www.datosabiertos.gob.pe/search/field_topic/covid-19-917?sort_by=changed

Elaborado por Terre des Hommes Suisse/Incidencia/Ana Cecilia Aliaga M.

4.3 Perú. Número acumulado de contagiados por Covid-19 de 0 - 17 años, según edad simple

4.3 Perú. Número acumulado de contagiados por Covid19 de 0 - 17 años, según edad simple

Edad	Al 09 de diciembre	%
0	8039	5.9%
1	5692	4.2%
2	4301	3.1%
3	3996	2.9%
4	4016	2.9%
5	4259	3.1%
6	4629	3.4%
7	5144	3.8%
8	5439	4.0%
9	5851	4.3%
10	6564	4.8%
11	7608	5.6%
12	8368	6.1%
13	9302	6.8%
14	10760	7.9%
15	12590	9.2%
16	14338	10.5%
17	15644	11.5%
TOTAL	136,540	100%

Nota: incluye el 09 de diciembre. Los casos nuevos solamente se refieren al periodo del boletín.

Fuente: Ministerio de Salud. Plataforma Nacional Datos abiertos.

Recuperado el 10/12/2021 de

https://www.datosabiertos.gob.pe/search/field_topic/covid-19-917?sort_by=changed

Elaborado por Terre des Hommes Suisse/Incidencia/Ana Cecilia Aliaga M.

5. NNA FALLECIDOS COVID-19 SEGÚN FECHAS

5.1 Perú. Número acumulado de NNA de 0 - 17 años fallecidos por Covid-19, según edad simple

1.1 PERÚ. Número acumulado de NNA de 0 - 17 años fallecidos de COVID 19, **ordenado de mayor a menor**, según región

REGIÓN	Al 09 de diciembre	%
LIMA	324	27.8%
PIURA	91	7.8%
UCAYALI	76	6.5%
LAMBAYEQUE	72	6.2%
LORETO	61	5.2%
LA LIBERTAD	57	4.9%
JUNIN	56	4.8%
PUNO	49	4.2%
ICA	43	3.7%
CAJAMARCA	37	3.2%
CALLAO	35	3.0%
AREQUIPA	33	2.8%
CUSCO	33	2.8%
SAN MARTIN	33	2.8%
ANCASH	32	2.7%
AMAZONAS	23	2.0%
HUANCAVELICA	22	1.9%
HUANUCO	17	1.5%
TUMBES	14	1.2%
MADRE DE DIOS	13	1.1%
PASCO	11	0.9%
APURIMAC	10	0.9%
AYACUCHO	9	0.8%
TACNA	8	0.7%
MOQUEGUA	7	0.6%
	1,166	100%

Nota: incluye el 09 de diciembre. Los casos nuevos solamente se refieren al periodo del boletín. MINSA en fallecidos aumentó 1 caso en Huancavelica (de periodo anterior).

Fuente: Ministerio de Salud. Plataforma Nacional Datos abiertos. Recuperado el 10/12/2021 de https://www.datosabiertos.gob.pe/search/field_topic/covid-19-917?sort_by=changed

Elaborado por Terre des Hommes Suisse/Incidencia/Ana Cecilia Aliaga M.

5.2 PERÚ. Fallecidos por COVID-19 de 0 a 17 años, según día y región

FECHA	Amazonas	Ancash	Apurímac	Arequipa	Ayacucho	Cajamarca	Callao	Cusco	Huanca velica	Huán uco	Ica	Junin	La Libertad	Lambayeque	Lima	Loreto	Madre de Dios	Moquegua	Pasco	Puno	Piura	San Martin	Tacna	Tumbes	Ucayali	Total por día
20200314	0	0	0	0	0	0	0	0	0	0	0	0	0	0	1	1	0	0	0	0	0	0	0	0	0	2
20200322	0	0	0	0	0	0	0	0	0	0	0	0	0	0	0	1	0	0	0	0	1	0	0	0	0	2
20200323	0	0	0	0	0	0	0	0	0	0	0	0	0	0	0	0	1	0	0	0	0	0	0	0	0	1
20200324	0	0	0	0	0	0	0	0	0	0	0	0	0	0	0	1	0	0	0	0	0	0	0	0	0	1
20200327	0	0	0	0	0	0	0	0	0	0	0	0	0	0	1	0	0	0	0	0	0	0	0	0	0	1
20200329	0	0	0	0	0	0	0	0	0	0	0	0	0	0	1	0	0	0	0	0	0	0	0	0	0	1
20200404	0	0	0	0	0	0	0	0	0	0	0	0	0	0	0	0	0	0	0	0	1	0	0	0	1	2
20200405	0	0	0	0	0	0	0	0	0	0	0	0	0	1	0	0	0	0	0	0	0	0	0	0	0	1
20200406	0	0	0	0	0	0	0	0	0	0	0	0	0	0	1	0	0	0	0	0	0	0	0	0	0	1
20200407	0	0	0	0	0	0	0	0	0	0	0	0	0	0	0	0	0	0	0	0	0	0	0	0	1	1
20200409	0	0	0	0	0	0	0	0	0	0	1	0	0	0	1	0	0	0	0	0	0	1	0	0	0	3
20200410	0	0	0	0	0	0	0	0	0	0	0	0	0	0	1	0	0	0	0	0	1	0	0	0	1	3
20200411	0	0	0	0	0	0	0	0	0	0	0	0	0	0	0	0	0	0	0	0	1	0	0	0	0	1
20200412	0	0	0	0	0	0	0	0	0	0	0	1	0	0	0	0	0	0	0	0	0	0	0	0	0	1
20200414	0	0	0	0	0	0	0	0	0	0	1	0	0	0	1	0	0	0	0	0	0	0	0	0	0	2
20200415	0	0	0	1	0	0	0	0	0	0	0	0	0	1	1	0	0	0	0	0	0	0	0	0	0	3
20200416	0	0	0	0	0	0	0	0	0	0	0	0	0	0	0	0	0	0	0	0	2	0	0	0	0	2
20200417	0	0	0	0	0	0	0	0	0	0	0	0	1	0	0	0	0	0	0	0	0	0	0	0	0	1
20200418	0	0	0	0	0	0	0	0	0	0	0	0	0	0	1	0	0	0	0	0	0	0	0	1	0	2
20200420	0	0	0	0	0	0	0	0	0	0	0	0	0	0	1	0	0	0	0	0	0	0	0	0	0	1
20200422	0	0	0	0	0	0	1	0	0	0	0	0	0	0	0	0	0	0	0	0	0	0	0	0	0	1
20200423	0	0	0	0	0	0	0	0	0	0	0	1	0	0	0	0	0	0	0	0	0	0	0	0	1	2
20200424	0	0	0	0	0	0	0	0	0	0	1	0	0	0	1	0	0	0	0	0	1	0	0	0	1	4
20200426	0	0	0	0	0	0	1	0	0	0	0	0	0	0	2	0	0	0	0	0	0	0	0	0	1	4
20200427	0	0	0	0	0	0	0	0	0	0	0	0	0	0	2	0	0	0	0	0	1	0	0	0	0	3
20200429	0	0	0	0	0	0	0	0	0	0	0	0	0	1	0	0	0	0	0	0	0	0	0	0	0	1
20200430	0	0	0	0	0	0	0	0	0	0	0	0	0	0	1	0	0	0	0	0	0	0	0	0	1	2
20200501	0	0	0	0	0	0	0	0	0	0	0	0	0	0	2	0	0	0	0	0	0	0	0	0	2	4
20200503	0	0	0	0	0	0	0	0	0	0	0	0	0	0	0	0	0	0	0	0	1	0	0	0	0	1
20200504	0	0	0	0	0	0	0	0	0	0	0	2	0	1	0	0	0	0	0	0	1	0	0	2	1	7
20200505	0	2	0	0	0	0	0	0	0	0	0	0	0	1	0	2	0	0	1	0	0	0	0	0	1	7
20200506	0	0	0	0	0	1	0	0	0	0	0	0	0	0	1	0	0	0	0	0	0	0	0	0	0	2
20200507	0	0	0	0	0	0	0	0	0	0	0	0	0	0	1	0	0	0	0	0	0	0	0	0	0	1

FECHA	Amazonas	Ancash	Apurímac	Arequipa	Ayacucho	Cajamarca	Callao	Cusco	Huanca velica	Huán uco	Ica	Junin	La Libertad	Lambayeque	Lima	Loreto	Madre de Dios	Moquegua	Pasco	Puno	Piura	San Martín	Tacna	Tumbes	Ucayali	Total por día
20200508	0	0	0	0	0	0	0	0	0	0	1	0	0	1	1	1	0	0	0	0	0	0	0	0	0	4
20200509	0	0	0	0	0	0	0	0	0	0	0	0	0	1	1	0	0	0	0	0	0	0	0	0	0	2
20200510	1	0	0	0	0	0	0	0	0	0	0	1	0	0	2	0	0	0	0	0	0	0	0	0	0	4
20200511	0	0	0	0	0	0	0	0	0	0	0	0	0	1	0	0	0	0	0	0	0	0	0	0	0	1
20200512	0	0	0	0	0	0	0	0	0	0	0	0	0	1	1	0	0	0	0	0	0	0	0	0	0	3
20200513	0	0	0	0	0	0	0	0	0	0	0	0	0	0	1	0	0	0	0	0	0	0	0	0	0	2
20200514	0	0	0	0	0	0	0	0	0	0	0	0	0	0	1	0	0	0	0	0	1	0	0	0	1	3
20200515	0	0	0	0	0	0	1	0	0	0	1	0	0	1	1	1	0	0	0	0	0	0	0	0	0	5
20200516	0	0	0	0	0	0	0	0	0	0	0	0	0	1	2	1	0	0	0	0	0	1	0	0	0	5
20200517	0	0	0	0	0	0	0	0	0	0	0	0	0	0	1	0	0	0	0	0	0	0	0	1	2	4
20200518	0	0	0	0	0	0	0	0	0	0	0	0	0	1	1	0	0	0	0	0	1	0	0	0	0	3
20200519	0	1	0	0	0	1	0	0	0	0	0	0	0	0	1	0	0	0	0	0	1	0	0	0	0	4
20200520	0	0	0	0	0	0	0	0	0	0	1	0	0	0	0	1	0	0	0	0	2	0	0	0	0	4
20200521	0	0	0	0	0	0	0	0	0	0	0	0	0	0	1	0	0	0	0	0	0	0	0	0	0	1
20200522	0	0	0	0	0	0	0	0	0	0	0	1	0	0	2	1	0	0	0	0	0	0	0	0	0	4
20200523	1	0	0	0	0	0	0	0	1	0	0	0	0	0	1	1	0	0	0	0	0	0	0	0	1	5
20200524	0	0	0	0	0	0	0	0	0	0	0	0	0	0	2	0	0	0	0	0	1	0	0	0	0	3
20200527	0	0	0	0	0	0	0	0	0	0	0	0	0	0	1	0	0	0	0	0	0	0	0	0	0	1
20200528	0	0	0	0	0	0	1	0	0	0	0	0	1	0	0	0	0	0	0	0	1	0	0	0	0	4
20200529	0	0	0	0	0	0	0	0	0	0	0	0	0	0	1	0	0	0	0	0	0	0	0	0	0	1
20200530	0	0	0	0	0	1	0	0	0	0	0	0	0	0	0	0	0	0	0	1	0	0	0	0	1	3
20200531	0	0	0	0	0	0	0	0	0	0	0	0	0	0	4	1	0	0	0	0	0	0	0	0	0	5
20200601	0	0	0	0	0	0	1	0	0	0	0	0	0	0	2	0	0	0	0	0	0	1	0	0	0	4
20200602	0	0	0	0	0	0	0	0	0	0	0	1	1	0	2	1	0	0	0	0	0	0	0	0	1	6
20200603	0	0	0	0	0	0	0	0	0	0	0	1	0	0	0	0	0	0	0	0	0	0	0	0	1	2
20200604	0	0	0	0	0	0	0	0	0	0	0	0	0	0	1	0	0	0	0	0	0	0	0	0	0	1
20200605	0	0	0	0	0	0	0	0	0	0	0	0	1	0	1	0	0	0	0	0	0	2	0	0	0	4
20200606	0	0	0	0	0	1	1	0	0	0	0	0	0	1	0	0	0	0	0	0	0	0	0	0	0	3
20200608	0	0	0	0	0	0	0	0	0	0	0	0	0	0	0	0	0	0	0	0	2	0	0	0	1	3
20200609	0	0	0	0	0	0	0	0	0	0	0	0	0	0	2	2	0	0	0	0	0	0	0	0	0	4
20200610	0	0	0	0	0	0	0	0	0	0	0	0	0	0	1	0	0	0	0	0	0	0	0	0	1	2
20200611	0	0	0	0	0	0	0	0	0	1	1	0	0	0	1	1	0	0	0	0	0	0	0	0	1	5
20200612	0	0	0	0	0	0	0	0	0	0	0	0	0	0	1	0	0	0	0	0	0	0	0	0	0	1
20200613	0	0	0	0	0	0	0	0	0	0	0	0	0	0	2	0	0	0	0	0	1	0	0	0	3	6
20200614	0	0	0	0	0	0	0	0	0	0	0	0	0	0	2	1	0	0	0	0	0	0	0	0	0	3
20200615	0	0	0	0	0	0	0	0	0	0	0	0	1	0	4	0	1	0	1	0	0	0	0	0	0	7

FECHA	Amazonas	Ancash	Apurímac	Arequipa	Ayacucho	Cajamarca	Callao	Cusco	Huanca velica	Huán uco	Ica	Junin	La Libertad	Lambayeque	Lima	Loreto	Madre de Dios	Moquegua	Pasco	Puno	Piura	San Martin	Tacna	Tumbes	Ucayali	Total por día		
20200616	0	0	0	0	0	0	0	0	0	0	0	0	0	0	1	0	0	0	0	0	2	0	0	0	0	3		
20200617	0	0	0	0	0	0	0	0	0	0	0	0	0	0	2	0	0	0	0	0	0	0	0	0	0	1	3	
20200619	0	0	0	0	0	0	0	0	0	0	0	0	0	0	2	0	0	0	0	2	0	0	0	0	0	0	4	
20200620	0	0	0	0	0	0	0	0	0	0	0	0	0	0	2	0	0	0	0	0	0	0	1	0	0	0	3	
20200621	0	0	0	0	0	0	0	0	0	0	0	0	0	0	1	0	0	0	0	0	0	0	0	0	0	0	1	
20200622	0	0	0	0	0	0	0	0	0	0	0	0	0	0	3	0	0	0	0	0	0	1	0	0	0	0	4	
20200623	0	1	0	0	0	0	0	0	0	0	0	0	0	1	2	1	0	0	0	0	0	0	0	0	0	0	5	
20200624	0	0	0	0	0	0	0	0	0	0	0	0	0	0	2	0	0	0	0	0	0	1	0	0	0	0	3	
20200625	0	0	0	0	0	0	0	0	0	0	0	0	0	0	2	0	0	0	0	0	0	0	0	0	0	0	2	
20200626	0	0	0	0	0	0	0	0	0	1	1	0	0	0	1	0	0	0	0	0	0	0	0	0	0	0	3	
20200627	0	0	0	0	0	0	0	0	0	0	0	0	0	0	1	0	0	0	0	0	0	0	0	0	0	0	1	
20200628	0	0	0	1	0	0	0	0	0	0	0	0	1	0	2	0	0	0	0	0	0	0	0	0	0	1	5	
20200629	0	0	0	0	0	0	0	0	0	0	0	0	0	0	1	0	0	0	0	0	0	0	0	0	0	0	1	
20200630	0	0	0	0	0	0	0	0	0	0	0	0	0	0	1	0	0	0	0	0	0	1	0	0	0	0	2	
20200701	0	0	0	1	0	0	0	0	0	0	2	0	0	0	2	0	0	0	0	0	0	0	0	0	0	2	7	
20200702	0	3	1	0	0	1	0	0	0	0	0	0	0	0	1	0	0	0	0	0	1	1	0	0	0	1	9	
20200703	0	0	0	0	0	0	0	0	0	0	0	0	1	1	0	1	0	0	0	0	0	0	0	0	0	2	5	
20200704	0	0	0	0	0	0	0	0	0	0	1	0	1	0	2	0	0	0	0	0	0	0	0	0	0	0	4	
20200705	0	0	0	0	0	0	1	0	0	0	0	0	2	1	1	0	0	0	0	0	1	0	0	0	0	0	6	
20200706	0	0	0	0	0	0	0	0	0	0	0	0	1	1	1	0	0	0	0	0	0	0	0	1	0	4	4	
20200707	0	0	0	0	0	0	0	0	0	0	0	0	0	0	1	0	0	0	0	0	0	1	0	0	2	4	4	
20200708	0	0	0	0	0	0	0	0	1	0	0	2	0	0	2	0	0	0	0	0	0	0	0	0	0	0	5	5
20200709	0	1	0	0	0	0	0	0	0	1	0	0	0	0	1	0	0	0	0	0	0	0	1	0	1	1	6	6
20200711	0	0	0	0	0	0	0	0	0	0	0	1	0	1	3	0	0	0	0	0	0	1	0	0	0	0	6	6
20200712	0	0	0	0	0	0	1	0	0	0	0	0	0	0	0	0	0	0	0	0	0	0	0	0	0	0	1	1
20200713	0	0	0	0	0	0	0	0	0	0	0	0	0	0	1	0	0	1	0	0	0	0	0	0	0	0	2	2
20200715	0	0	0	1	0	0	0	0	0	0	0	0	0	0	0	2	0	0	0	0	0	0	0	0	0	0	3	3
20200716	1	0	0	0	0	0	0	0	0	0	0	0	0	0	1	0	0	0	0	0	0	0	1	0	0	0	3	3
20200717	0	0	0	1	0	0	0	0	0	0	0	0	0	0	2	1	0	0	0	0	0	0	0	0	0	0	4	4
20200719	0	0	0	1	0	0	0	0	0	0	0	0	2	0	1	0	0	0	0	0	0	1	0	0	0	0	5	5
20200720	0	0	0	0	0	0	0	0	0	0	0	0	0	0	0	1	0	0	0	0	0	0	0	0	0	0	1	1
20200721	0	0	0	0	0	0	0	0	0	0	0	0	0	1	1	1	0	0	0	0	0	0	0	0	0	0	3	3
20200722	0	0	0	0	0	0	0	0	0	0	0	0	0	0	0	1	0	0	0	0	0	0	1	0	0	0	2	2
20200723	0	0	0	0	0	1	0	0	0	0	0	0	0	0	0	0	0	0	0	0	0	0	0	1	0	0	2	2
20200724	0	0	0	0	0	0	0	0	0	0	0	0	0	0	3	0	0	0	0	0	0	0	0	0	0	0	3	3
20200725	0	0	0	0	0	0	0	0	0	0	0	0	1	0	1	0	1	0	0	0	0	0	0	0	0	0	3	3

FECHA	Amazonas	Ancash	Apurímac	Arequipa	Ayacucho	Cajamarca	Callao	Cusco	Huanca velica	Huán uco	Ica	Junin	La Libertad	Lambayeque	Lima	Loreto	Madre de Dios	Moquegua	Pasco	Puno	Piura	San Martín	Tacna	Tumbes	Ucayali	Total por día	
20200727	0	0	0	0	0	0	0	0	0	0	0	0	0	0	3	0	0	0	0	0	0	0	0	0	1	4	
20200728	0	0	0	0	0	0	0	0	0	0	0	0	1	0	0	2	0	0	0	0	0	0	0	0	0	1	4
20200729	0	0	0	0	0	0	0	0	0	0	0	2	1	0	0	0	0	0	0	0	0	0	0	0	0	0	3
20200730	0	0	0	0	0	0	0	0	0	0	0	0	0	0	1	0	0	0	0	0	0	0	0	0	0	0	1
20200731	0	0	0	0	0	0	0	0	0	0	0	0	0	0	4	0	0	0	0	0	1	0	0	0	0	1	6
20200801	0	0	0	0	0	0	0	0	0	0	0	0	0	0	1	0	0	0	0	0	0	0	0	0	0	1	2
20200802	0	0	0	0	0	0	0	0	0	0	0	0	0	0	0	0	2	0	0	0	0	0	0	0	0	0	2
20200803	1	0	0	0	0	0	0	0	0	0	0	0	0	0	1	0	0	0	0	0	0	0	0	0	0	0	2
20200804	0	0	0	0	0	0	0	1	0	0	0	0	0	0	0	0	0	0	0	0	0	1	0	0	0	0	2
20200805	0	0	0	0	0	0	0	0	0	0	1	0	0	1	0	0	0	0	0	0	0	0	0	0	0	1	3
20200806	0	0	0	0	0	0	0	0	0	1	0	0	0	0	1	0	0	0	0	0	0	0	0	0	0	0	2
20200807	0	0	0	0	0	0	0	0	0	1	0	1	0	1	0	1	0	0	0	0	0	0	0	0	0	0	4
20200808	1	0	0	0	0	0	0	0	0	0	0	0	1	0	2	0	0	0	0	0	0	0	0	0	0	0	4
20200809	0	0	0	0	0	0	0	0	0	1	1	0	0	1	1	0	0	0	0	1	0	0	0	0	0	0	5
20200810	0	0	0	0	0	1	0	0	0	0	1	1	0	0	2	0	0	0	1	0	1	0	0	0	0	0	7
20200811	0	0	0	0	0	0	0	0	1	0	0	1	0	0	1	0	0	0	0	0	0	0	0	0	0	0	3
20200812	0	0	0	0	0	0	0	0	0	0	0	0	0	0	1	0	0	0	1	0	0	0	0	0	0	0	2
20200813	0	0	0	0	0	0	0	0	0	0	0	0	0	0	3	0	0	0	0	0	0	1	0	0	1	5	
20200814	1	0	0	0	0	0	0	0	1	0	0	0	1	1	1	1	0	0	0	1	0	0	0	0	0	0	7
20200815	0	0	0	0	0	0	0	0	1	0	0	0	0	0	1	0	0	0	0	0	0	0	0	0	0	1	3
20200816	0	0	0	0	0	0	0	0	0	0	0	0	0	0	0	0	0	0	0	1	0	1	0	0	0	2	
20200817	0	1	0	0	0	0	0	0	0	0	0	0	1	0	2	0	0	0	0	0	0	0	0	0	0	0	4
20200818	0	0	0	1	0	0	0	0	0	0	0	0	1	0	0	0	0	0	0	0	0	0	0	0	0	0	2
20200819	0	0	0	0	0	0	0	0	0	0	0	0	0	0	0	1	0	0	0	0	0	0	0	0	0	0	1
20200820	0	0	0	0	0	1	0	0	0	0	0	1	0	0	0	0	0	0	0	1	0	0	0	0	0	0	3
20200822	0	0	0	0	0	1	0	0	0	0	0	0	0	1	3	1	0	0	0	1	0	0	0	0	0	0	7
20200823	0	2	0	0	0	0	1	0	0	0	1	0	0	0	3	0	0	0	1	1	0	0	0	0	0	0	9
20200824	0	0	0	0	1	0	0	0	0	0	0	0	0	0	0	0	0	0	0	0	1	0	0	0	0	0	2
20200825	0	1	0	0	0	0	0	0	0	0	0	0	0	0	1	1	0	0	0	1	0	0	0	0	0	0	4
20200826	0	0	0	0	0	0	1	0	0	1	0	0	0	0	2	0	0	0	0	0	0	0	0	0	0	0	4
20200827	0	0	0	0	0	0	0	0	0	0	1	1	0	0	1	0	0	0	0	0	0	0	0	0	0	0	3
20200828	0	0	0	0	0	0	0	0	0	0	0	0	0	0	2	0	0	0	0	0	0	0	0	0	0	0	2
20200829	1	1	0	0	0	0	0	0	0	0	0	0	0	0	0	0	0	0	0	0	0	0	0	0	0	2	4
20200830	0	0	0	0	0	0	1	0	2	0	0	0	0	0	0	0	0	0	0	0	1	0	0	0	0	1	5
20200831	1	0	0	0	0	0	0	0	0	0	1	1	0	0	0	0	0	0	0	2	0	1	0	1	0	0	7
20200901	0	0	0	0	0	0	0	0	0	0	0	0	0	0	2	0	0	0	0	0	0	0	0	0	0	0	2

FECHA	Amazonas	Ancash	Apurímac	Arequipa	Ayacucho	Cajamarca	Callao	Cusco	Huanca velica	Huán uco	Ica	Junin	La Libertad	Lambayeque	Lima	Loreto	Madre de Dios	Moquegua	Pasco	Puno	Piura	San Martín	Tacna	Tumbes	Ucayali	Total por día
20200902	0	0	0	0	0	0	0	0	0	0	1	0	0	0	0	0	0	0	0	0	1	0	0	0	0	2
20200903	0	0	0	0	0	0	0	1	0	0	0	0	0	0	1	0	0	0	0	0	0	0	0	0	0	2
20200904	0	0	0	0	0	0	0	1	0	0	1	1	0	0	3	0	0	0	0	0	0	2	0	0	0	8
20200905	0	1	0	0	0	0	0	0	0	0	0	0	0	0	0	0	0	0	0	0	0	0	0	0	2	3
20200906	0	0	0	0	0	0	0	0	0	0	0	1	0	0	0	0	0	0	0	0	0	0	0	0	0	1
20200907	0	0	0	0	0	0	0	0	0	0	0	0	0	0	0	0	0	0	0	0	1	0	0	0	0	1
20200908	0	0	0	0	0	0	0	0	0	0	0	0	1	1	1	0	0	0	0	0	0	0	0	0	1	4
20200909	1	0	0	0	0	0	0	0	0	0	0	0	1	0	0	0	0	0	0	0	0	0	0	0	0	2
20200910	0	0	0	0	0	0	0	0	0	0	0	0	0	0	0	0	0	0	0	0	0	0	0	0	1	1
20200911	0	0	0	0	0	0	0	0	0	0	0	1	0	0	2	0	0	0	0	0	0	0	0	0	1	4
20200912	0	0	0	0	0	0	0	0	0	0	0	0	0	0	1	0	0	0	0	0	1	0	0	0	0	2
20200913	0	0	0	0	0	1	0	0	0	0	0	0	0	0	1	0	0	0	0	0	0	0	0	0	1	3
20200914	0	0	0	0	0	0	0	0	0	0	0	0	0	0	0	0	0	0	0	0	1	0	1	0	0	2
20200916	0	0	0	0	0	0	0	0	0	0	0	0	1	0	1	0	0	0	0	0	0	0	0	0	1	3
20200917	0	0	0	0	0	0	0	0	0	0	0	0	0	1	1	0	0	0	0	0	0	0	0	0	1	3
20200918	0	0	0	0	0	0	0	0	0	0	0	0	1	0	0	1	0	0	0	0	0	0	0	0	0	2
20200919	0	0	0	0	0	0	0	0	0	0	0	1	1	0	0	0	0	0	0	0	2	0	0	0	0	4
20200920	0	0	0	0	0	0	0	0	0	0	1	0	0	0	2	0	0	0	0	0	0	0	0	0	0	3
20200921	0	0	0	0	0	0	0	0	0	0	0	0	0	0	1	0	1	0	0	1	1	0	0	0	0	4
20200922	0	0	0	0	0	0	0	0	0	0	1	0	0	0	1	0	0	0	0	0	0	0	0	0	0	2
20200923	0	0	0	0	0	0	0	1	0	1	0	0	0	0	0	0	0	0	0	0	0	0	0	0	0	2
20200924	1	0	0	1	0	0	0	0	0	0	0	0	0	0	0	0	0	0	0	0	0	0	0	0	0	2
20200925	0	0	0	0	0	1	0	1	0	0	0	0	1	0	0	0	0	0	0	0	0	1	1	0	0	5
20200926	0	0	0	1	0	0	0	0	0	0	0	0	0	0	1	0	0	0	0	0	1	0	0	0	0	3
20200927	0	0	0	0	0	0	0	0	0	0	0	1	0	0	0	0	0	0	0	0	0	0	0	0	0	1
20200928	0	0	0	0	0	0	0	0	0	0	0	0	0	1	0	0	0	0	0	0	0	0	0	0	0	1
20200929	0	0	0	0	0	0	0	0	0	0	0	0	0	0	1	0	0	0	0	0	0	0	0	0	0	1
20200930	0	0	0	0	0	0	0	1	0	0	0	0	0	0	0	0	0	0	0	0	1	1	0	0	0	3
20201001	0	0	0	0	0	0	0	0	0	0	0	0	0	0	0	0	0	0	0	0	0	0	0	1	0	1
20201003	0	0	0	0	0	0	0	0	0	0	0	0	0	0	1	0	0	0	0	0	0	0	0	0	0	1
20201004	0	0	0	0	0	0	0	1	0	0	0	0	0	0	0	0	0	0	0	0	0	0	0	0	0	1
20201005	0	0	0	0	0	0	0	0	1	0	0	0	0	0	1	0	0	0	0	0	0	0	0	0	0	2
20201006	0	0	0	0	0	0	0	0	0	0	0	0	0	0	1	0	0	0	0	0	0	0	0	0	0	1
20201007	0	0	0	0	0	0	0	0	0	0	0	0	0	0	1	0	0	0	0	0	0	0	0	0	0	1
20201009	0	0	0	0	0	0	0	0	0	0	0	1	0	0	0	1	0	0	1	0	0	0	0	0	0	3
20201011	0	0	0	0	0	0	0	0	1	0	0	0	0	0	0	0	0	0	0	0	0	0	0	0	0	1

FECHA	Amazonas	Ancash	Apurímac	Arequipa	Ayacucho	Cajamarca	Callao	Cusco	Huanca velica	Huán uco	Ica	Junin	La Libertad	Lambayeque	Lima	Loreto	Madre de Dios	Moquegua	Pasco	Puno	Piura	San Martín	Tacna	Tumbes	Ucayali	Total por día	
20201012	0	0	0	0	0	0	0	0	0	0	0	0	0	0	1	0	0	0	0	0	0	0	0	0	1	2	
20201013	0	0	0	1	0	0	0	0	0	0	0	0	1	0	0	0	0	0	0	0	0	0	0	0	0	0	2
20201014	0	0	1	0	0	0	0	0	0	0	0	0	0	0	0	0	0	0	0	0	0	0	0	0	0	0	1
20201015	0	0	0	0	0	2	0	0	0	1	0	0	0	0	0	0	0	0	0	0	0	0	0	0	0	0	3
20201016	0	0	0	0	0	0	0	0	0	0	0	1	0	0	0	0	0	0	0	0	0	1	0	0	0	0	2
20201017	0	0	0	0	0	0	0	0	0	0	2	0	0	0	0	0	0	0	0	0	0	0	0	0	0	0	2
20201018	0	0	0	0	0	0	0	0	0	0	0	0	1	0	1	0	0	0	0	0	0	0	0	0	0	0	2
20201019	0	0	0	0	0	0	0	0	0	0	0	0	0	0	1	0	1	0	0	0	0	0	0	0	0	0	2
20201020	0	0	0	0	0	0	0	0	0	0	0	0	0	0	0	0	0	0	0	0	0	0	0	0	0	1	1
20201021	0	0	0	0	0	0	0	0	0	0	0	0	0	0	0	0	0	0	0	0	1	0	0	0	0	0	1
20201022	0	0	0	0	0	0	0	0	0	0	0	0	0	0	0	0	0	0	0	1	0	0	0	0	0	0	1
20201023	0	0	0	0	1	0	0	0	0	0	0	0	0	0	0	0	0	0	0	1	0	0	0	0	0	0	2
20201024	0	0	0	0	0	0	0	0	0	0	0	0	0	0	0	0	0	0	0	0	2	0	0	0	0	0	2
20201025	0	0	0	0	0	0	0	1	0	0	0	0	0	0	0	0	0	0	0	1	0	0	0	0	0	0	2
20201026	0	0	0	0	0	0	0	1	0	1	0	0	0	0	0	0	0	0	0	0	0	0	0	0	0	0	2
20201027	0	0	0	0	0	0	0	0	0	0	0	0	1	0	0	0	0	0	0	0	0	0	0	0	0	0	1
20201028	0	0	0	0	0	2	0	0	0	0	0	0	0	0	0	0	0	0	0	0	0	0	0	0	0	0	2
20201029	0	0	0	0	0	0	0	0	0	0	0	0	0	0	1	0	0	1	0	0	0	0	0	0	0	0	2
20201030	0	0	0	0	1	0	0	0	0	0	0	0	0	0	0	0	0	0	0	0	0	0	0	0	0	0	1
20201031	0	0	0	0	0	0	0	0	0	0	0	0	0	0	0	0	0	0	0	1	1	0	0	0	0	0	2
20201101	0	0	0	0	0	0	0	1	0	0	0	0	0	1	0	0	0	0	0	0	0	1	0	0	0	0	3
20201102	0	0	0	0	0	0	0	0	0	0	0	0	0	0	2	0	0	0	0	0	0	0	0	0	0	0	2
20201104	0	0	0	0	0	0	0	0	0	0	0	0	0	0	0	0	0	0	1	0	0	0	0	0	0	0	1
20201105	0	0	0	0	0	0	0	0	0	0	0	0	0	0	0	0	1	0	0	0	0	0	0	0	0	0	1
20201107	0	0	0	0	0	0	0	0	0	0	0	0	0	0	0	0	0	1	0	0	1	0	0	0	0	0	2
20201108	0	0	0	0	0	0	0	0	0	0	0	0	0	1	1	1	0	0	0	0	0	0	0	0	0	0	3
20201109	0	0	0	0	0	0	0	0	0	0	0	0	0	0	0	0	0	0	1	0	0	0	0	0	0	0	1
20201110	1	0	0	0	0	0	0	0	0	0	0	0	0	0	0	0	0	0	0	0	0	0	0	0	0	0	1
20201111	0	1	0	0	0	0	0	0	0	0	0	0	0	0	1	0	0	0	0	0	0	0	0	0	0	1	3
20201112	0	0	1	0	0	0	0	0	0	0	0	0	0	0	0	0	0	0	0	0	0	0	0	0	0	0	1
20201113	0	0	0	0	0	0	0	0	0	0	0	0	0	0	0	0	0	0	0	0	0	0	0	0	0	1	1
20201114	0	0	1	2	0	0	0	0	1	0	0	0	0	0	0	0	0	0	0	0	0	0	0	0	0	0	4
20201115	0	0	0	1	0	0	0	0	0	0	1	0	0	0	0	0	0	0	0	0	0	0	0	0	1	0	3
20201116	0	0	0	1	0	0	0	0	0	0	0	0	0	0	0	0	0	0	0	1	0	0	0	0	0	0	2
20201117	0	0	0	0	0	0	0	1	0	0	0	0	0	0	0	0	0	0	0	0	0	0	0	0	0	0	1
20201120	0	1	0	0	0	0	0	0	0	0	0	0	0	0	1	0	0	0	0	0	0	0	0	0	0	0	2

FECHA	Amazonas	Ancash	Apurímac	Arequipa	Ayacucho	Cajamarca	Callao	Cusco	Huanca velica	Huán uco	Ica	Junin	La Libertad	Lambayeque	Lima	Loreto	Madre de Dios	Moquegua	Pasco	Puno	Piura	San Martín	Tacna	Tumbes	Ucayali	Total por día
20201121	0	0	0	0	0	0	0	0	0	0	1	0	0	0	2	0	0	0	0	0	1	0	0	0	0	4
20201122	0	0	0	0	0	0	0	0	0	0	0	0	0	0	1	0	0	0	0	0	0	0	0	0	0	1
20201123	0	0	0	0	0	0	0	0	0	0	0	0	0	0	1	0	0	0	0	0	1	0	0	0	0	2
20201124	0	0	0	0	0	0	0	0	0	0	0	0	0	0	1	0	0	0	0	0	1	0	0	0	0	2
20201125	0	0	0	0	1	0	0	0	0	0	0	1	0	0	1	0	0	0	0	0	1	1	0	0	0	5
20201126	0	0	0	0	0	0	0	0	0	0	0	0	0	0	0	0	0	0	0	0	0	1	0	0	0	1
20201128	0	0	0	0	0	0	0	0	0	0	0	0	0	0	0	0	0	0	0	0	0	1	0	0	0	1
20201130	0	0	0	0	0	0	0	0	0	0	0	0	0	0	0	0	0	0	0	0	1	0	0	0	0	1
20201202	0	0	0	0	0	0	1	0	0	0	0	0	1	0	0	0	0	0	0	0	1	0	0	0	0	3
20201203	0	0	0	0	0	0	0	0	1	0	0	0	0	0	0	0	0	0	0	0	0	0	0	0	0	1
20201204	1	0	0	0	0	0	1	0	0	0	0	0	0	0	0	0	0	0	0	0	0	0	0	0	0	2
20201206	0	0	1	0	0	0	0	0	0	0	0	0	0	0	1	0	0	0	0	0	0	1	0	0	0	3
20201207	0	0	0	0	0	0	0	0	0	0	0	0	0	0	0	0	0	0	0	0	0	1	0	0	0	1
20201208	0	0	0	0	0	0	0	0	0	0	0	0	0	0	1	0	0	0	0	0	0	0	0	0	0	1
20201210	0	0	0	0	0	0	0	0	0	0	0	0	0	0	1	0	0	0	0	0	0	0	0	0	0	1
20201212	0	1	0	0	0	0	0	0	0	0	0	0	0	0	0	0	0	1	0	1	1	0	0	0	0	4
20201213	0	0	0	0	1	0	0	0	0	0	0	0	1	0	2	0	0	0	0	0	0	0	0	0	0	4
20201215	0	0	0	0	0	0	0	0	0	0	0	0	0	0	1	0	0	0	0	0	0	0	0	0	0	1
20201216	0	0	0	0	0	0	0	1	0	0	0	0	0	0	0	0	0	0	0	0	1	0	0	0	0	2
20201217	0	1	0	0	0	0	0	0	0	0	0	0	0	0	2	0	0	0	0	0	0	0	0	1	1	5
20201218	0	0	0	0	0	0	0	0	0	0	0	0	0	1	1	0	0	0	0	0	0	0	0	0	0	2
20201219	0	0	0	0	0	0	1	0	0	0	0	0	0	0	0	0	0	0	0	0	0	0	0	0	0	1
20201220	1	0	0	0	0	0	0	0	0	0	0	0	0	0	1	0	0	0	0	0	0	0	0	0	0	2
20201221	0	0	0	0	0	0	0	0	0	0	0	0	0	1	0	0	0	0	0	0	0	0	0	0	0	1
20201222	0	0	0	0	0	0	1	0	0	0	0	0	0	0	0	0	0	0	0	0	0	0	0	0	0	1
20201223	0	0	0	0	0	0	0	0	0	0	0	0	0	0	2	0	0	0	0	0	0	0	0	0	0	2
20201224	0	0	0	0	0	0	0	1	0	0	0	0	0	0	0	0	0	0	0	0	0	0	0	0	0	1
20201225	0	0	0	0	0	0	0	0	0	0	0	0	0	0	1	0	0	0	0	0	0	0	0	0	0	1
20201226	0	0	0	0	0	0	0	0	0	0	0	0	0	0	1	0	0	0	0	0	0	0	0	0	0	1
20201227	0	0	0	0	0	0	0	0	0	0	0	0	0	1	1	1	0	0	0	0	0	0	0	0	0	3
20201228	0	0	0	0	0	0	0	0	0	0	1	0	0	0	0	0	0	0	0	0	0	0	0	0	0	1
20201229	0	0	0	0	0	0	0	0	0	0	0	0	0	1	0	0	0	0	0	0	1	0	0	0	0	2
20201230	0	0	0	0	0	0	0	0	0	0	0	0	0	0	0	0	0	0	0	0	1	0	0	0	0	1
20201231	0	0	0	0	0	0	0	0	0	0	0	0	1	0	0	1	0	0	0	0	0	0	0	0	0	2
20210101	0	0	0	0	0	0	0	0	0	0	1	0	0	0	1	0	0	0	0	0	0	0	0	0	0	2
20210102	0	0	0	0	0	0	0	0	0	0	0	0	0	0	0	0	0	0	0	0	1	0	0	0	0	1

FECHA	Amazonas	Ancash	Apurímac	Arequipa	Ayacucho	Cajamarca	Callao	Cusco	Huanca velica	Huán uco	Ica	Junin	La Libertad	Lambayeque	Lima	Loreto	Madre de Dios	Moquegua	Pasco	Puno	Piura	San Martín	Tacna	Tumbes	Ucayali	Total por día	
20210103	0	0	0	0	0	0	0	0	0	0	0	0	0	0	0	0	0	0	0	0	0	0	0	0	1	1	
20210105	0	0	0	1	0	0	0	0	0	0	0	0	0	0	0	0	0	0	0	0	0	0	0	0	0	0	1
20210106	0	0	0	0	0	0	0	0	0	0	0	0	1	0	0	0	0	0	0	0	1	0	0	0	0	0	2
20210108	0	0	0	0	0	0	1	0	0	0	0	0	0	0	0	0	0	0	0	0	0	0	0	0	0	0	1
20210109	0	0	0	0	0	0	0	0	0	0	0	0	1	0	0	0	0	0	0	0	0	0	0	0	0	0	1
20210110	1	0	0	0	0	0	0	0	0	0	0	0	0	0	0	0	0	0	0	0	0	0	0	0	0	0	1
20210111	0	0	0	0	0	0	0	0	0	0	0	0	0	1	0	0	0	0	0	0	0	0	0	0	0	0	1
20210112	0	0	0	0	0	0	0	0	0	0	0	0	0	0	1	0	0	0	0	0	1	0	0	0	1	0	3
20210113	0	0	0	0	0	0	0	0	0	0	0	0	0	0	0	0	0	0	0	1	0	0	0	0	0	0	1
20210115	0	0	0	0	0	0	0	0	1	0	0	0	0	0	0	2	0	0	0	0	0	0	0	0	0	0	3
20210116	0	0	1	0	0	0	0	0	0	0	0	0	0	0	0	0	0	0	0	0	0	0	0	0	0	0	1
20210117	0	0	0	0	0	0	0	0	0	0	0	0	0	1	0	0	0	0	0	0	0	0	0	0	0	0	1
20210118	0	0	0	0	0	0	0	0	0	0	1	0	0	0	2	0	0	0	0	0	1	0	1	0	0	0	5
20210120	0	0	0	0	0	0	0	0	0	0	0	0	0	0	0	1	0	0	0	0	0	0	0	0	0	0	1
20210121	0	0	0	0	0	0	0	0	0	0	0	0	0	0	1	1	0	0	0	0	0	0	0	0	0	0	2
20210123	0	0	0	0	0	1	0	0	0	0	0	1	0	0	0	0	0	0	0	1	0	1	0	0	0	0	4
20210124	0	0	0	0	0	1	0	0	0	0	0	0	0	1	0	0	0	0	0	0	1	0	0	1	0	0	4
20210125	0	0	0	0	0	0	0	1	0	0	0	1	0	0	0	0	0	0	0	0	1	0	0	0	0	0	3
20210127	0	0	0	0	0	0	0	0	0	0	0	0	0	0	1	0	0	0	0	0	0	0	0	0	0	0	1
20210128	0	0	0	0	0	0	1	0	0	0	0	0	0	0	0	0	0	0	0	0	0	0	0	0	0	0	1
20210129	0	0	0	0	0	0	0	0	0	0	0	0	0	0	1	0	0	0	0	0	0	0	1	0	0	0	2
20210130	0	0	1	0	0	0	1	1	0	0	1	0	0	1	3	0	0	0	0	0	0	0	0	0	0	0	8
20210131	0	1	0	0	0	0	0	0	0	0	0	0	0	0	1	0	0	0	0	0	0	0	0	0	0	0	2
20210201	0	0	0	1	0	0	0	0	0	0	0	0	0	1	3	0	0	0	0	0	0	0	0	0	0	0	5
20210202	0	0	0	0	0	0	0	0	0	0	1	1	0	0	2	0	0	0	0	0	1	0	0	0	0	0	5
20210203	0	0	0	0	1	1	0	0	0	0	0	1	0	0	0	0	0	0	0	1	0	0	0	0	0	0	4
20210205	0	0	0	0	0	0	2	0	0	0	0	0	0	0	0	0	0	0	0	0	0	0	0	0	0	0	2
20210206	0	0	0	0	0	0	0	0	0	0	0	1	0	1	1	0	0	0	1	1	0	1	0	0	0	0	6
20210207	0	0	0	0	0	0	0	0	0	0	0	1	0	1	0	0	0	0	1	0	0	0	0	0	0	0	3
20210208	0	0	0	0	0	0	0	0	0	0	1	1	0	0	0	0	0	0	0	0	0	0	0	0	0	0	2
20210210	0	0	0	0	0	0	1	0	0	0	0	1	0	0	1	0	0	0	0	0	1	0	0	0	0	0	4
20210211	0	0	0	0	0	0	0	0	0	0	0	0	0	0	1	0	0	0	0	0	0	0	0	0	0	0	1
20210212	0	0	0	0	0	0	0	0	0	0	0	0	0	0	0	0	0	0	0	0	1	0	0	0	0	0	1
20210213	0	0	0	0	0	0	0	0	0	0	0	0	0	0	0	0	0	1	0	0	0	0	0	0	0	1	2
20210214	0	0	0	0	0	0	0	0	0	0	0	0	0	0	2	0	0	0	0	0	0	0	0	0	0	1	3
20210215	0	0	0	0	1	0	0	0	0	0	0	0	0	0	2	0	0	0	0	0	0	0	0	0	0	0	3

FECHA	Amazonas	Ancash	Apurímac	Arequipa	Ayacucho	Cajamarca	Callao	Cusco	Huanca velica	Huán uco	Ica	Junin	La Libertad	Lambayeque	Lima	Loreto	Madre de Dios	Moquegua	Pasco	Puno	Piura	San Martín	Tacna	Tumbes	Ucayali	Total por día
20210216	0	0	0	0	0	0	0	0	0	0	0	0	0	0	3	1	0	0	0	2	0	0	0	0	0	6
20210217	0	0	0	0	0	0	1	0	0	0	0	0	0	0	1	0	0	0	0	1	0	0	0	0	0	3
20210218	0	0	0	0	0	0	0	0	0	0	0	0	0	1	0	0	0	0	0	0	0	0	0	0	0	1
20210219	0	0	0	0	0	0	0	0	1	0	0	0	0	0	0	1	0	0	0	0	1	0	0	0	0	3
20210220	0	0	0	0	0	0	0	0	0	0	0	0	0	0	0	0	0	0	0	0	1	0	0	0	0	1
20210221	0	0	0	0	0	0	1	0	0	0	0	0	1	0	0	0	0	0	0	0	0	0	0	0	0	2
20210222	0	0	0	0	0	0	1	0	0	0	0	0	0	0	0	0	0	0	0	0	0	0	0	0	0	1
20210223	0	0	0	0	0	0	0	0	0	0	0	0	1	1	1	0	0	0	0	0	0	0	0	0	0	3
20210225	0	0	0	1	0	0	0	0	0	0	0	0	0	0	1	0	0	0	0	1	0	0	0	0	0	3
20210226	0	0	0	0	0	0	0	0	0	0	1	0	0	0	0	1	0	0	0	0	0	0	1	0	0	3
20210227	0	0	0	1	0	0	0	0	0	0	0	0	0	0	1	0	1	0	0	0	0	0	0	0	1	4
20210228	0	0	0	0	0	0	0	0	0	0	0	0	0	0	1	0	0	0	0	0	0	0	0	0	0	1
20210303	0	0	0	0	0	0	0	0	1	0	0	0	0	0	1	0	0	0	0	0	0	0	0	0	0	2
20210304	1	0	0	0	0	0	0	0	0	0	0	0	0	0	1	0	0	0	0	0	0	0	0	0	0	2
20210305	0	0	0	0	0	1	1	1	0	0	0	0	0	0	0	0	0	0	0	0	0	0	0	0	0	3
20210306	0	0	0	0	0	1	0	0	0	0	1	0	0	0	1	0	0	0	0	0	0	0	0	1	0	4
20210307	0	0	0	0	0	0	0	0	0	0	0	0	1	0	1	0	0	0	0	0	0	0	0	0	0	2
20210308	1	0	0	0	0	0	0	0	0	0	1	0	0	0	0	0	0	0	0	0	0	0	0	0	0	2
20210309	1	0	0	0	0	0	0	0	0	0	0	0	0	0	1	0	0	0	0	0	0	0	0	0	0	2
20210310	0	0	0	0	0	0	0	0	0	0	0	1	0	0	2	0	0	0	0	0	0	0	0	0	0	3
20210311	0	0	0	0	0	0	0	0	1	0	0	1	0	1	1	0	0	0	0	0	0	0	0	0	0	4
20210312	0	1	0	0	0	0	0	0	0	0	1	0	0	0	1	2	1	0	0	2	0	0	0	0	0	8
20210313	0	0	0	0	0	0	0	0	0	0	0	0	0	0	0	1	0	0	0	0	0	0	0	0	0	1
20210314	0	0	0	0	0	0	1	0	0	0	0	0	0	0	1	0	0	0	0	0	0	0	0	0	0	2
20210315	0	0	0	0	0	0	2	0	0	0	0	1	0	0	3	0	0	0	0	0	0	0	0	0	0	6
20210316	0	0	0	0	0	0	0	0	0	0	0	0	0	2	1	0	0	0	0	0	0	0	0	0	0	3
20210317	0	0	0	0	0	0	0	1	0	0	0	0	0	0	1	0	0	0	0	0	0	0	0	0	0	2
20210318	0	0	0	0	0	0	0	0	0	0	0	0	0	0	0	0	0	0	0	0	1	0	0	1	0	2
20210319	0	0	0	0	0	0	0	0	0	0	0	0	0	0	1	0	0	0	0	0	0	1	0	0	0	2
20210320	0	0	0	0	0	0	0	0	0	0	0	0	0	0	1	0	0	0	0	0	0	0	0	0	0	1
20210321	0	0	1	0	0	0	0	0	0	0	0	0	0	1	0	0	0	0	0	0	0	0	0	0	1	3
20210322	0	0	0	0	0	0	0	0	0	0	0	0	0	1	0	0	0	0	0	0	0	0	0	0	0	1
20210323	0	0	0	0	0	0	0	1	0	0	0	0	0	0	0	1	0	0	0	0	0	0	0	0	0	2
20210324	0	0	0	0	0	0	1	0	0	0	0	2	0	0	0	1	0	0	0	0	1	0	0	0	0	5
20210325	1	0	0	0	0	0	0	0	0	0	0	0	0	0	2	0	0	0	0	0	1	0	0	0	1	5
20210326	0	0	0	0	0	0	0	0	0	0	0	0	1	2	2	0	0	0	0	0	0	0	0	0	0	5

FECHA	Amazonas	Ancash	Apurímac	Arequipa	Ayacucho	Cajamarca	Callao	Cusco	Huanca velica	Huán uco	Ica	Junin	La Libertad	Lambayeque	Lima	Loreto	Madre de Dios	Moquegua	Pasco	Puno	Piura	San Martín	Tacna	Tumbes	Ucayali	Total por día
20210327	0	0	0	0	0	0	0	0	1	0	0	0	0	0	1	0	0	0	0	0	0	0	0	0	0	2
20210329	0	0	1	1	0	0	0	0	0	0	0	0	0	0	1	0	0	0	0	0	0	1	0	0	0	4
20210330	0	0	0	0	0	0	1	0	0	0	0	0	1	0	1	0	0	0	0	0	1	0	0	0	0	4
20210401	0	0	0	0	0	0	0	1	0	0	0	0	0	0	1	0	0	0	0	0	0	2	0	0	0	4
20210402	0	0	0	1	0	0	0	0	1	0	0	0	0	0	1	0	0	0	0	0	0	0	0	0	0	3
20210403	0	0	0	0	0	0	0	0	0	0	0	0	1	0	2	0	0	0	0	0	1	1	0	0	0	6
20210404	0	0	0	0	0	0	0	0	0	0	0	0	0	0	0	1	0	0	0	0	0	1	0	0	0	2
20210405	0	0	0	0	0	0	0	0	0	0	0	0	0	0	1	0	0	0	0	0	0	0	0	0	0	1
20210406	0	0	0	0	0	0	0	1	0	0	0	0	0	0	0	0	0	0	0	0	0	1	0	0	0	3
20210407	0	0	0	0	0	0	0	0	0	0	0	0	0	0	1	0	0	0	0	0	0	0	0	0	0	1
20210408	0	0	0	1	0	0	0	1	2	0	0	0	0	0	3	0	0	0	0	0	0	0	0	0	0	7
20210410	0	0	0	0	0	0	0	0	0	0	1	0	0	0	0	1	0	0	0	0	0	0	0	0	0	2
20210411	0	0	0	0	0	0	0	0	0	0	0	0	1	0	0	1	1	0	0	0	0	0	0	0	0	3
20210412	0	1	0	0	0	1	0	0	0	0	0	0	0	1	2	0	0	0	0	0	0	1	0	0	0	6
20210413	0	0	0	0	0	0	1	0	0	0	0	1	0	0	1	0	0	0	0	0	0	0	0	0	0	3
20210414	0	0	0	0	0	0	0	0	0	0	0	0	0	0	0	0	0	0	0	0	1	0	0	0	0	1
20210415	0	0	0	0	0	0	0	0	0	0	0	0	0	1	3	0	0	1	0	1	0	0	0	0	0	6
20210416	0	0	0	1	0	0	0	0	0	0	0	0	0	0	0	0	0	0	0	0	0	0	0	0	0	1
20210417	1	0	0	0	0	0	0	0	0	0	1	0	0	0	1	0	0	0	0	0	0	0	0	0	0	3
20210418	0	0	0	0	0	0	0	0	0	0	0	0	0	1	0	0	0	0	0	0	0	0	0	0	0	1
20210419	0	0	0	0	1	0	0	0	0	1	0	0	0	0	0	0	0	0	0	0	0	1	0	0	0	3
20210420	0	0	0	0	0	0	0	0	0	0	0	0	0	0	0	0	0	0	0	0	0	0	1	0	0	1
20210421	0	0	0	0	0	1	0	0	0	0	0	0	1	1	0	1	1	0	0	0	0	0	0	0	0	5
20210422	0	0	0	0	0	0	0	1	0	0	0	0	0	0	1	0	0	0	0	0	0	0	0	0	0	2
20210424	0	0	0	0	0	0	0	0	0	0	0	0	0	0	0	0	0	0	1	0	0	0	0	0	0	1
20210425	0	0	0	0	0	0	0	0	0	0	1	0	0	0	0	0	0	0	0	0	0	0	0	0	0	1
20210426	0	0	0	1	0	0	0	0	0	0	0	0	0	0	2	0	0	0	0	0	0	1	2	0	0	6
20210428	0	0	0	0	0	1	0	0	0	0	0	0	0	0	1	0	1	0	0	0	0	0	0	0	0	3
20210429	0	0	0	0	0	1	0	0	0	0	0	1	0	1	0	0	0	0	0	0	0	0	0	0	1	4
20210430	0	0	0	0	0	0	0	0	0	0	0	0	0	0	0	0	0	0	0	0	0	1	0	0	1	2
20210501	1	0	0	0	0	0	0	0	0	0	0	0	0	0	2	0	0	0	0	0	1	0	0	0	0	4
20210503	0	0	0	0	0	0	0	0	0	0	0	0	0	0	0	2	0	0	0	0	1	0	0	0	0	3
20210504	0	0	0	0	0	0	0	0	0	0	0	1	0	2	1	0	0	0	0	0	1	1	0	0	0	6
20210505	0	0	0	0	0	0	0	0	0	0	0	1	0	0	0	0	0	0	0	0	0	1	0	0	0	2
20210506	0	0	0	1	0	0	0	0	0	0	0	1	0	1	0	0	0	0	0	0	0	1	0	0	0	4
20210507	0	0	0	0	0	1	0	1	0	0	0	0	0	0	2	0	0	0	0	0	0	0	0	0	0	4

FECHA	Amazonas	Ancash	Apurímac	Arequipa	Ayacucho	Cajamarca	Callao	Cusco	Huanca velica	Huán uco	Ica	Junin	La Libertad	Lambayeque	Lima	Loreto	Madre de Dios	Moquegua	Pasco	Puno	Piura	San Martín	Tacna	Tumbes	Ucayali	Total por día
20210508	0	0	0	0	0	1	0	0	0	0	0	0	0	1	0	0	0	0	0	0	0	0	0	0	0	2
20210509	0	0	0	0	0	0	0	0	0	0	0	0	0	0	4	0	0	0	0	0	0	0	0	0	0	4
20210510	0	0	0	0	0	0	0	0	0	0	0	0	0	0	0	0	0	0	0	0	0	0	0	0	1	1
20210511	0	0	0	0	0	0	0	0	1	0	0	0	0	1	0	0	0	0	0	0	0	0	0	0	0	2
20210512	0	0	0	0	0	0	0	0	0	0	0	0	0	0	2	0	0	0	0	0	1	0	0	0	0	3
20210513	0	1	0	0	0	0	0	1	0	0	0	1	1	0	1	0	0	0	0	0	0	0	0	0	1	6
20210514	0	0	0	1	0	1	0	0	0	0	0	0	0	0	0	1	0	0	0	0	0	1	0	0	0	4
20210515	0	0	0	0	0	0	0	0	1	0	0	1	1	0	1	0	0	0	0	0	0	0	0	0	0	4
20210516	0	1	0	0	0	0	0	0	0	0	0	0	0	0	1	0	0	0	0	0	0	0	0	0	0	2
20210517	0	0	0	0	0	0	1	1	0	0	0	0	0	0	0	0	0	0	0	0	0	0	0	0	0	2
20210518	0	0	0	0	0	0	0	0	1	0	0	0	0	0	0	0	0	0	0	0	0	0	0	0	0	1
20210519	0	0	0	0	0	0	0	0	0	0	0	0	1	1	0	0	0	0	0	0	0	0	0	0	0	2
20210521	0	0	0	0	0	0	0	0	0	0	0	0	0	1	0	0	0	0	0	0	0	0	0	0	0	1
20210522	0	0	0	0	0	1	0	0	0	0	0	0	0	0	0	0	0	0	0	0	0	0	0	0	0	1
20210523	0	0	0	0	0	0	0	1	0	0	0	0	0	0	0	0	0	0	0	0	0	0	0	0	1	2
20210524	0	0	0	0	0	0	0	0	0	0	1	0	1	0	0	0	0	0	0	0	0	0	0	0	0	2
20210525	0	0	0	0	0	0	0	0	0	0	1	0	0	0	0	1	0	0	0	0	0	0	0	0	0	2
20210526	0	1	0	0	0	1	0	0	0	0	0	0	0	0	0	0	0	0	0	0	0	0	0	0	0	2
20210527	0	0	0	0	0	0	0	0	0	0	0	0	0	0	0	0	0	0	0	0	0	1	0	0	0	1
20210528	0	0	0	0	0	0	0	0	0	0	1	1	0	0	2	0	0	0	0	0	0	0	0	0	0	4
20210529	0	0	0	0	0	0	0	0	0	0	0	0	0	0	1	0	0	0	0	0	0	0	0	0	0	1
20210530	0	0	0	0	0	0	0	0	0	0	0	0	0	0	0	1	0	0	0	0	0	0	0	0	0	1
20210531	0	0	0	0	0	0	0	0	0	0	0	0	0	0	1	0	0	0	0	0	0	0	0	0	0	1
20210603	0	0	0	1	0	0	0	0	0	0	0	0	0	1	1	0	0	0	0	0	0	0	0	0	0	3
20210604	0	0	0	0	0	0	0	1	0	0	0	0	0	0	0	0	0	0	0	0	0	0	0	0	0	1
20210605	0	0	0	1	0	0	0	1	0	0	0	0	0	0	0	0	0	0	0	0	0	0	0	0	0	2
20210606	0	0	0	0	0	0	0	0	0	0	0	0	1	0	0	0	0	0	0	0	0	0	0	0	0	1
20210609	0	0	0	1	0	0	0	0	0	0	0	0	0	0	0	1	0	0	0	0	0	0	0	0	0	2
20210610	0	0	0	0	0	0	0	0	0	0	0	0	0	1	0	0	0	0	0	0	0	0	0	0	0	1
20210611	0	0	0	1	0	0	0	0	0	0	0	0	0	0	0	0	0	0	0	0	0	0	0	0	1	2
20210612	1	0	0	0	0	0	0	0	0	0	0	1	0	0	0	0	0	0	0	0	0	0	0	0	0	2
20210613	1	0	0	0	0	0	0	0	0	0	0	0	0	0	0	0	0	0	0	0	1	0	0	0	0	2
20210615	0	0	0	0	0	0	0	0	0	0	1	1	0	0	1	0	0	0	0	0	0	0	0	0	0	3
20210616	0	0	0	0	0	0	0	0	0	0	0	0	0	0	0	0	0	0	0	0	0	0	0	0	1	1
20210617	0	0	0	0	1	1	0	0	0	0	0	0	0	0	0	0	0	0	0	0	1	0	0	0	0	3
20210618	0	0	0	0	0	0	0	0	0	0	0	0	0	0	0	0	0	0	0	0	1	0	0	0	0	1

FECHA	Amazonas	Ancash	Apurímac	Arequipa	Ayacucho	Cajamarca	Callao	Cusco	Huanca velica	Huán uco	Ica	Junin	La Libertad	Lambayeque	Lima	Loreto	Madre de Dios	Moquegua	Pasco	Puno	Piura	San Martin	Tacna	Tumbes	Ucayali	Total por día
20210619	0	1	0	0	0	0	0	0	0	0	0	0	0	0	1	0	0	0	0	0	0	0	0	0	0	2
20210621	0	0	0	0	0	0	0	0	0	0	0	0	0	0	0	0	0	0	0	0	0	0	1	0	0	1
20210622	0	0	0	0	0	0	0	0	0	1	0	0	0	0	0	0	0	0	0	0	0	0	0	0	0	1
20210623	0	0	0	1	0	0	0	1	0	1	0	0	0	0	0	0	0	0	0	0	0	0	0	0	0	3
20210624	0	0	0	0	0	0	0	0	0	0	0	0	0	0	0	0	0	0	0	1	0	0	0	0	0	1
20210627	0	0	0	0	0	0	0	0	0	0	0	0	0	0	0	0	0	0	0	1	0	0	0	0	0	1
20210629	0	0	0	0	0	0	0	0	0	0	0	0	0	0	1	0	0	0	0	0	0	0	0	0	0	1
20210701	0	0	0	0	0	0	0	0	0	0	0	0	0	0	1	1	0	0	0	0	0	0	0	0	0	2
20210702	0	0	0	0	0	0	0	0	0	0	0	0	0	1	0	0	0	0	0	0	0	0	0	0	0	1
20210703	0	0	0	0	0	0	0	0	0	0	0	0	0	0	0	0	0	0	0	0	1	0	0	0	0	1
20210704	0	0	0	0	0	0	0	0	0	0	0	0	0	0	2	0	0	1	0	0	0	0	0	0	0	3
20210705	0	0	0	0	0	0	0	0	0	0	0	0	0	1	0	1	0	0	0	0	0	0	0	0	0	2
20210706	0	0	0	0	0	0	1	0	0	0	0	0	0	0	0	0	0	0	0	0	0	0	0	0	0	1
20210707	0	0	0	0	0	0	0	0	0	0	0	0	0	1	0	0	0	0	0	1	0	0	0	0	0	2
20210708	0	1	0	0	0	0	0	0	0	0	0	0	0	0	0	0	0	0	0	0	0	0	0	0	0	1
20210709	0	0	0	1	0	0	0	0	0	0	0	1	0	0	0	0	0	0	0	0	0	0	0	0	0	2
20210710	0	0	0	0	0	0	0	0	0	0	0	0	0	1	0	0	0	0	0	0	0	0	0	0	0	1
20210711	0	0	0	0	0	0	0	0	0	0	0	0	1	0	0	0	0	0	0	0	0	0	0	0	0	1
20210712	0	0	0	0	0	0	0	1	0	0	0	0	0	0	0	0	0	0	0	0	0	0	0	0	0	1
20210713	0	0	0	1	0	0	0	0	0	0	0	0	0	1	0	0	0	0	0	0	0	0	0	0	0	2
20210715	0	0	0	0	0	0	0	0	0	0	0	0	0	1	1	0	0	0	0	0	0	0	0	0	0	2
20210716	0	0	0	0	0	0	0	1	0	0	0	0	0	0	0	0	0	0	0	0	0	0	0	0	0	1
20210718	0	0	0	0	0	0	0	0	0	0	0	0	0	1	0	0	0	0	0	0	0	0	0	0	0	1
20210721	0	0	0	0	0	0	0	0	0	0	0	0	0	0	2	0	0	0	0	0	0	0	0	0	0	2
20210722	0	0	0	0	0	0	0	0	0	0	0	0	0	1	0	0	0	0	0	0	0	0	0	0	0	1
20210723	0	0	0	0	0	1	0	0	0	0	0	0	0	0	0	0	0	0	0	0	0	0	0	0	0	1
20210724	0	0	0	0	0	0	0	0	0	0	0	0	0	0	1	0	0	0	0	0	0	0	0	0	0	1
20210725	0	0	0	0	0	0	0	0	0	0	0	0	0	0	1	0	0	0	0	0	0	0	0	0	0	1
20210726	0	0	0	0	0	0	0	0	0	0	0	0	0	0	1	0	0	0	0	0	0	0	0	0	0	1
20210731	0	1	0	0	0	0	0	0	0	0	0	0	0	0	0	0	0	0	0	0	0	0	0	0	0	1
20210801	0	0	0	1	0	0	0	0	0	0	0	0	0	0	0	0	0	0	0	1	0	0	0	0	0	2
20210803	0	0	0	0	0	0	0	0	0	0	0	1	0	0	0	0	0	0	0	0	0	0	0	0	0	1
20210804	0	0	0	0	0	0	0	0	0	2	0	0	0	0	0	0	0	0	0	0	0	0	0	0	0	2
20210805	0	0	0	0	0	0	0	0	0	0	0	0	0	0	1	0	0	0	0	0	0	0	0	0	0	1
20210809	0	0	0	0	0	0	0	0	0	0	0	0	1	0	0	0	0	0	0	0	0	0	0	0	0	1
20210812	0	0	0	0	0	0	0	0	0	1	1	0	0	0	0	0	0	0	0	0	0	0	0	0	0	2

FECHA	Amazonas	Ancash	Apurímac	Arequipa	Ayacucho	Cajamarca	Callao	Cusco	Huanca velica	Huán uco	Ica	Junin	La Libertad	Lambayeque	Lima	Loreto	Madre de Dios	Moquegua	Pasco	Puno	Piura	San Martín	Tacna	Tumbes	Ucayali	Total por día
20210814	0	0	0	0	0	0	0	0	0	0	0	0	0	0	0	0	0	0	0	0	1	0	0	0	0	1
20210816	0	0	0	0	0	0	1	0	0	0	0	0	0	0	1	0	0	0	0	0	0	0	0	0	0	2
20210818	0	1	0	0	0	0	0	0	0	0	0	0	0	0	0	0	0	0	0	0	0	0	0	0	0	1
20210819	0	0	0	0	0	0	0	0	0	0	0	0	1	0	0	0	0	0	0	0	0	0	0	0	0	1
20210820	0	0	0	0	0	0	0	0	0	0	0	1	0	0	1	0	0	0	0	0	0	0	0	0	0	2
20210821	0	0	0	0	0	0	0	0	0	0	0	0	1	0	0	0	0	0	0	0	0	0	0	0	0	1
20210823	0	0	0	0	0	0	0	0	0	0	0	1	0	0	1	0	0	0	0	0	0	0	0	0	0	2
20210824	0	0	0	0	0	0	0	0	0	0	0	0	0	0	0	0	0	0	0	0	1	0	0	0	0	1
20210826	0	0	0	0	0	0	0	0	0	0	0	0	0	1	0	0	0	0	0	0	0	0	0	0	0	1
20210827	0	0	0	0	0	0	0	1	0	0	0	0	0	0	0	0	0	0	0	0	0	0	0	0	0	1
20210829	0	0	0	0	0	1	0	0	0	0	0	0	0	0	0	0	0	0	0	0	0	0	0	1	0	2
20210830	0	0	0	0	0	0	0	0	0	0	0	0	0	0	0	0	0	0	0	0	1	0	0	0	0	1
20210906	0	0	0	0	0	0	0	0	0	0	0	0	1	0	0	0	0	0	0	0	0	0	0	0	0	1
20210910	0	0	0	0	0	0	0	0	0	0	0	0	0	0	0	0	0	0	0	0	0	1	0	0	0	1
20210913	0	0	0	0	0	0	0	0	0	0	0	1	0	0	0	0	0	0	0	0	0	0	0	0	0	1
20210915	0	0	0	0	0	0	0	0	0	0	0	0	0	0	0	1	0	0	0	0	0	0	0	0	0	1
20210916	0	0	0	0	0	0	0	0	0	0	0	0	0	0	1	0	0	0	0	0	0	0	0	0	0	1
20210918	0	0	0	0	0	1	0	0	0	0	0	0	0	0	0	0	0	0	0	0	0	0	0	0	0	1
20210919	0	1	0	0	0	0	0	0	0	0	0	0	0	0	0	0	0	0	0	0	0	0	0	0	0	1
20210921	0	0	0	0	0	0	0	0	0	0	0	0	0	0	0	0	0	0	0	1	0	0	0	0	0	1
20210924	0	0	0	0	0	0	0	0	0	0	0	0	0	0	1	0	0	0	0	0	0	0	0	0	0	1
20210925	0	0	0	0	0	0	0	1	0	0	0	0	0	0	0	0	0	0	0	0	0	0	0	0	0	1
20210926	0	0	0	0	0	0	0	0	0	0	0	0	0	0	1	0	0	0	0	0	0	0	0	0	0	1
20210929	0	0	0	0	0	0	0	0	0	0	0	0	0	0	0	0	0	0	0	1	0	0	0	0	0	1
20211001	0	0	0	0	0	1	0	0	0	0	0	0	0	0	0	0	0	0	0	0	0	0	0	0	0	1
20211006	0	0	0	0	0	0	0	0	0	0	0	0	1	0	0	0	0	0	0	0	0	0	0	0	0	1
20211008	0	0	0	0	0	0	0	0	0	0	0	0	0	0	0	0	0	0	0	1	0	0	0	0	0	1
20211011	0	0	0	0	0	1	0	0	0	0	0	0	0	0	0	0	0	0	0	0	0	0	0	0	0	1
20211016	0	0	0	0	0	0	0	0	0	0	0	0	0	0	1	0	0	0	0	0	0	0	0	0	0	1
20211018	0	0	0	0	0	0	0	0	0	0	0	0	0	0	1	0	0	0	0	1	0	0	0	0	0	2
20211027	0	0	0	0	0	1	0	0	0	0	0	0	0	0	0	0	0	0	0	0	0	0	0	0	0	1
20211028	0	0	0	0	0	0	0	0	0	0	0	0	0	0	0	0	0	0	0	1	0	0	0	0	0	1
20211031	0	0	1	0	0	0	0	0	0	0	0	0	0	0	0	0	0	0	0	0	0	0	0	0	0	1
20211104	0	0	0	0	0	0	0	0	0	0	0	1	0	0	0	0	0	0	0	0	0	0	0	0	0	1
20211106	0	0	0	0	0	1	0	0	0	0	0	0	0	0	0	0	0	0	0	0	0	0	0	0	0	1
20211107	0	0	0	0	0	0	0	0	0	0	0	0	0	0	1	0	0	0	0	0	0	0	0	0	0	1

FECHA	Amazonas	Ancash	Apurímac	Arequipa	Ayacucho	Cajamarca	Callao	Cusco	Huancavelica	Huánuco	Ica	Junin	La Libertad	Lambayeque	Lima	Loreto	Madre de Dios	Moquegua	Pasco	Puno	Piura	San Martín	Tacna	Tumbes	Ucayali	Total por día	
20211110	0	0	0	0	0	0	0	0	0	0	0	0	1	0	0	0	0	0	0	0	0	0	0	0	0	1	
20211111	0	0	0	0	0	0	0	0	0	0	1	0	0	0	1	0	0	0	0	0	0	0	0	0	0	0	2
20211113	0	0	0	0	0	0	0	0	0	0	0	0	0	0	1	0	0	0	0	0	1	0	0	0	0	2	
20211115	0	1	0	0	0	0	0	0	0	0	0	0	0	0	0	0	0	0	0	0	0	0	0	0	0	1	
20211118	0	0	0	0	0	0	0	0	0	0	0	0	0	0	1	0	0	0	0	0	0	0	0	0	0	1	
20211119	1	1	0	0	0	0	0	0	0	0	0	0	1	0	0	0	0	0	0	0	0	0	0	0	0	3	
20211120	0	0	0	0	0	0	0	0	0	0	0	0	1	0	0	0	0	0	0	0	0	0	0	0	0	1	
20211124	0	0	0	0	0	0	0	0	0	0	0	0	0	0	0	0	0	0	0	0	0	1	0	0	0	1	
20211126	0	0	0	0	0	0	1	0	0	0	0	0	0	0	0	0	0	0	0	0	0	0	0	0	0	1	
20211201	0	0	0	0	0	0	0	0	0	0	0	0	0	0	1	0	0	0	0	0	0	0	0	0	0	1	
20211204	0	0	0	0	0	0	0	0	0	0	0	0	0	0	1	0	0	0	0	0	0	0	0	0	0	1	
20211205	0	0	0	0	0	0	0	0	0	0	0	0	0	0	1	0	0	0	0	0	0	0	0	0	0	1	
20211206	0	0	0	0	0	0	0	0	0	1	0	0	0	0	0	0	0	0	0	0	0	0	0	0	0	1	
20211208	0	1	0	0	0	0	0	0	0	0	0	0	0	0	0	0	0	0	0	0	0	0	0	0	0	1	
TOTAL REGIÓN	23	32	10	33	9	37	35	33	22	17	43	56	57	72	324	61	13	7	11	49	91	33	8	14	76	1166	

Nota: incluye el 09 de diciembre. Los casos nuevos solamente se refieren al periodo del boletín. MINSA en fallecidos aumentó 1 caso en Huancavelica (de otro periodo) .

Fuente: Ministerio de Salud. Plataforma Nacional Datos abiertos. Recuperado el 010/12/2021 de https://www.datosabiertos.gob.pe/search/field_topic/covid-19-917?sort_by=changed

Elaborado por Terre des Hommes Suisse/Incidencia/Ana Cecilia Aliaga M.

5.3 PERÚ. NNA de 0 - 17 años Contagiados por COVID-19, según periodo y región

5.3 PERÚ. Casos nuevos de NNA de 0 - 17 años contagiados por COVID-19 , según periodo y región

REGIÓN	04/07 10/07	11/07 20/07	21/07 27/07	28/07 03/08	04/08 10/08	11/08 17/08	18/08 24/08	25/08 01/09	02/09 08/09	09/09 15/09	16/09 22/09	23/09 29/09	30/09 07/10	08/10 14/10	15/10 21/10	22/10 28/10	29/10 04/11	05/11 11/11	12/11 18/11	19/11 25/11	26/11 02/12	03/12 09/12	%
AMAZONAS	15	27	10	6	10	12	8	10	2	6	6	6	5	9	14	7	6	11	7	3	8	6	0.7%
ANCASH	37	51	23	22	26	25	27	16	25	19	22	27	30	10	25	25	18	19	28	41	43	49	6.0%
APURIMAC	19	7	8	6	7	3	6	2	11	5	2	7	4	5	1	8	3	6	6	6	3	2	0.2%
AREQUIPA	207	141	88	88	79	53	42	38	32	38	24	24	28	16	29	24	21	24	21	25	15	25	3.0%
AYACUCHO	19	27	20	11	17	25	24	20	15	12	11	19	14	10	10	21	12	20	11	12	13	15	1.8%
CAJAMARCA	24	39	25	24	12	26	22	16	17	13	19	12	35	10	11	8	14	9	10	10	19	23	2.8%
CALLAO	29	43	30	22	33	22	29	23	33	10	13	18	20	21	25	21	23	35	19	23	22	15	1.8%
CUSCO	33	49	18	29	18	16	18	13	8	21	15	15	9	7	9	13	15	17	13	14	15	10	1.2%
HUANCAVELICA	5	6	12	3	20	3	5	2	4	0	12	2	2	1	1	3	1	0	2	0	2	1	0.1%
HUANUCO	13	17	14	12	4	6	10	12	6	1	3	7	5	4	6	6	0	21	7	7	6	15	1.8%
ICA	32	38	19	33	25	30	28	23	27	29	24	22	30	8	25	30	23	36	31	35	16	29	3.5%
JUNIN	66	93	66	37	70	86	70	49	56	67	88	41	37	24	36	45	36	30	39	39	20	27	3.3%
LA LIBERTAD	44	56	24	15	27	22	27	26	38	22	16	36	35	21	28	61	56	67	34	37	68	57	7.0%
LAMBAYEQUE	14	21	27	51	26	19	17	25	14	11	17	22	26	31	28	31	30	23	21	19	30	25	3.0%
LIMA	244	316	170	218	209	259	182	186	182	146	217	224	253	214	354	235	278	354	459	474	397	383	46.7%
LORETO	53	80	60	35	25	7	12	12	2	4	1	6	4	1	5	6	1	4	4	3	0	1	0.1%
MADRE DE DIOS	9	3	1	2	0	0	1	3	0	1	1	1	2	2	3	2	1	3	4	1	9	0	0.0%
MOQUEGUA	29	55	28	38	39	32	12	25	14	1	2	2	10	2	1	0	3	2	5	6	3	2	0.2%

5.3 PERÚ. Casos nuevos de NNA de 0 - 17 años contagiados por COVID-19 , según periodo y región

REGIÓN	04/07 10/07	11/07 20/07	21/07 27/07	28/07 03/08	04/08 10/08	11/08 17/08	18/08 24/08	25/08 01/09	02/09 08/09	09/09 15/09	16/09 22/09	23/09 29/09	30/09 07/10	08/10 14/10	15/10 21/10	22/10 28/10	29/10 04/11	05/11 11/11	12/11 18/11	19/11 25/11	26/11 02/12	03/12 09/12	%
PASCO	4	9	6	5	8	4	6	10	12	6	7	3	3	5	6	7	4	5	5	11	6	8	1.0%
PIURA	65	59	31	26	27	47	45	42	38	47	47	40	43	43	78	70	92	106	103	154	121	86	10.5%
PUNO	16	27	27	20	29	15	32	22	34	40	23	10	19	8	25	25	14	20	19	25	18	6	0.7%
SAN MARTIN	32	31	20	16	19	10	14	13	9	6	10	11	13	8	6	4	3	8	14	6	5	7	0.9%
TACNA	25	26	14	13	6	16	6	6	1	2	0	5	4	6	12	9	16	24	12	19	9	15	1.8%
TUMBES	3	10	12	4	5	17	8	12	16	5	10	8	3	4	6	9	16	17	8	8	18	7	0.9%
UCAYALI	0	9	1	6	1	2	2	2	4	0	0	2	2	0	0	3	3	1	1	2	10	6	0.7%
TOTAL	1,037	1,240	754	742	742	757	653	608	600	512	590	570	636	470	744	673	689	862	883	980	876	820	100%

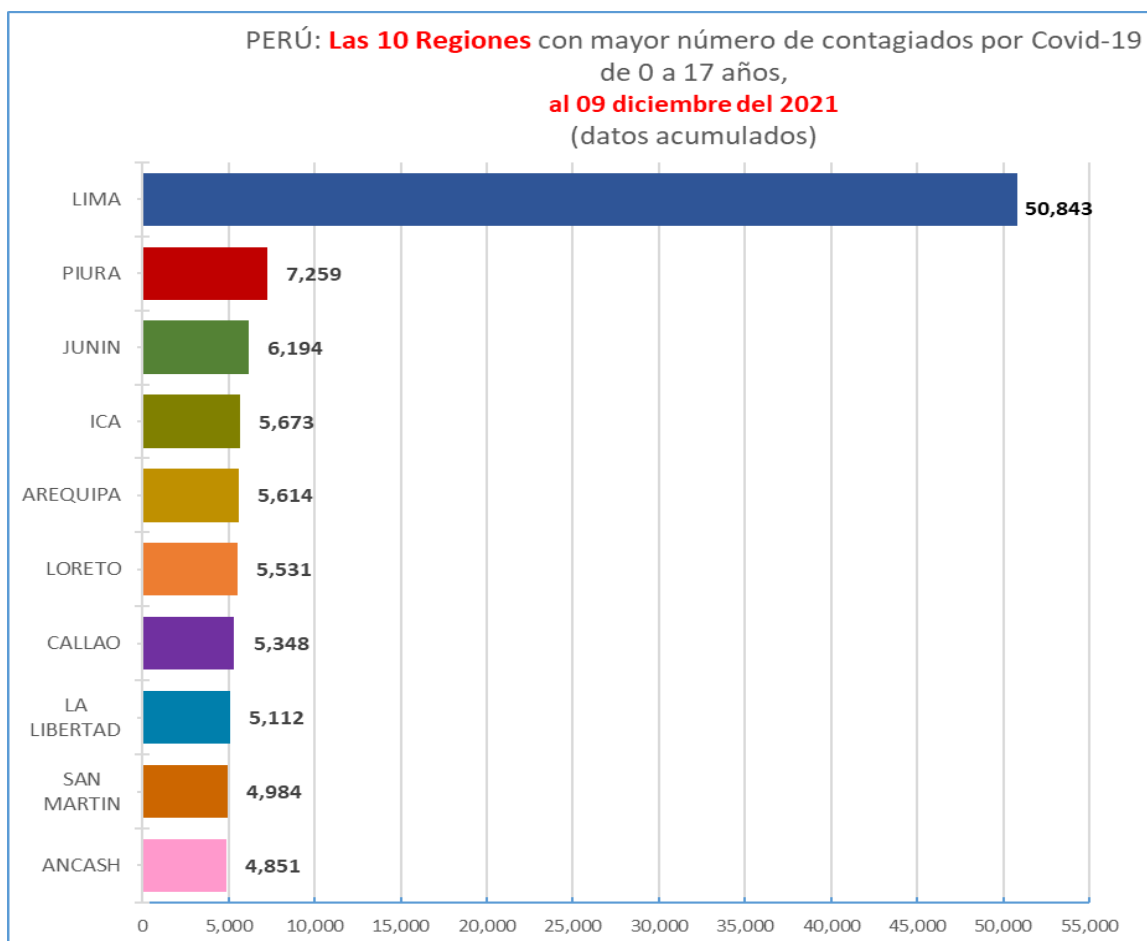
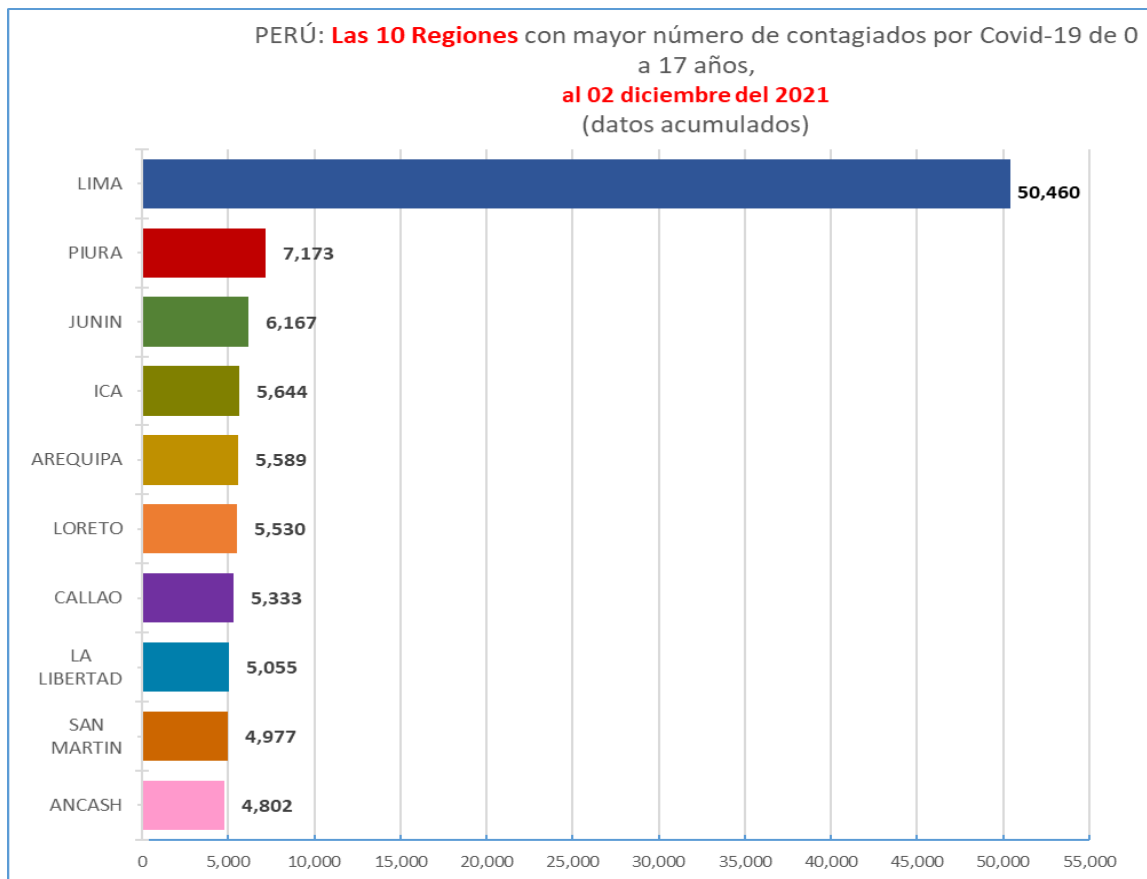
Nota: incluye el 09 de diciembre.

Fuente: Ministerio de Salud. Plataforma Nacional Datos abiertos. Recuperado el 10/12/2021 de https://www.datosabiertos.gob.pe/search/field_topic/covid-19-917?sort_by=changed

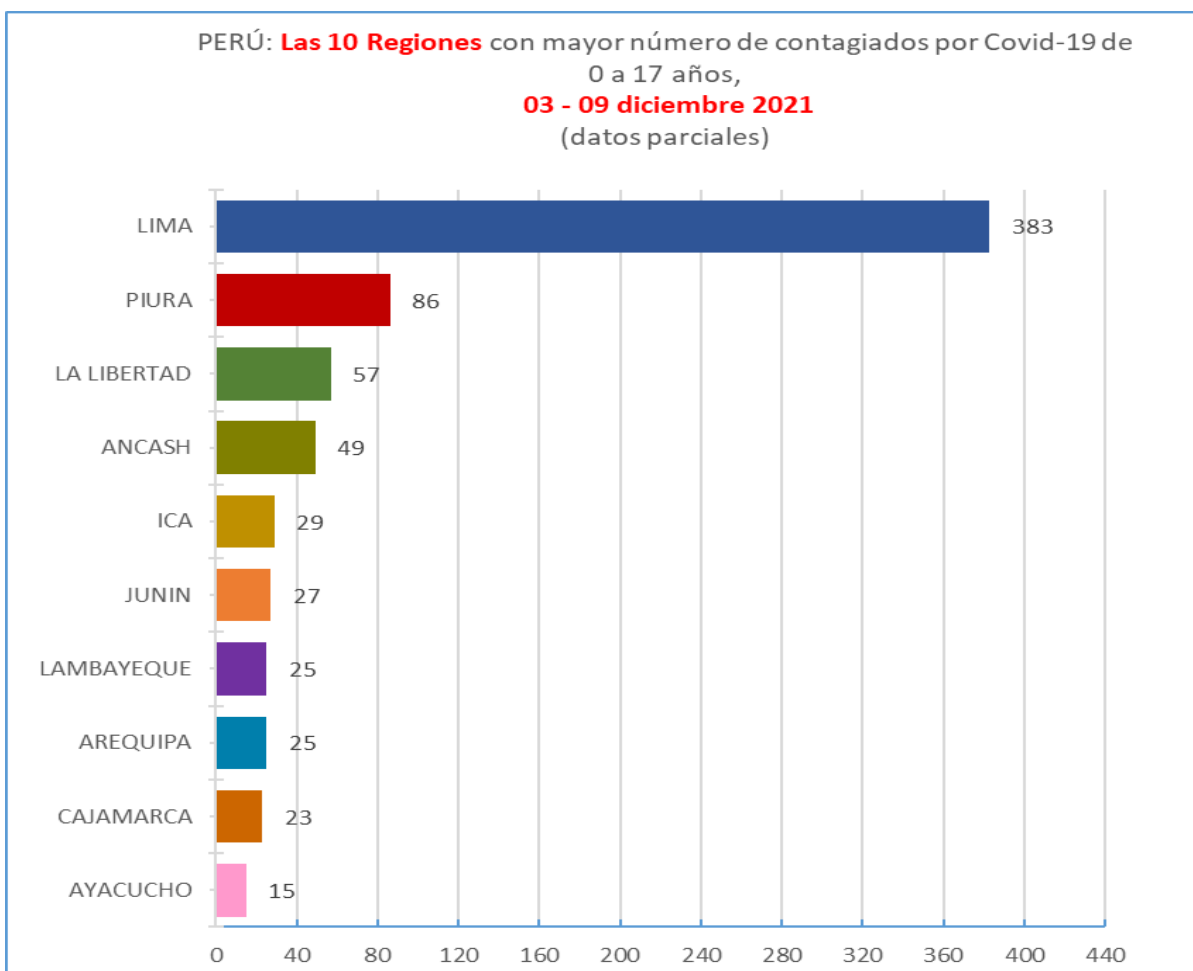
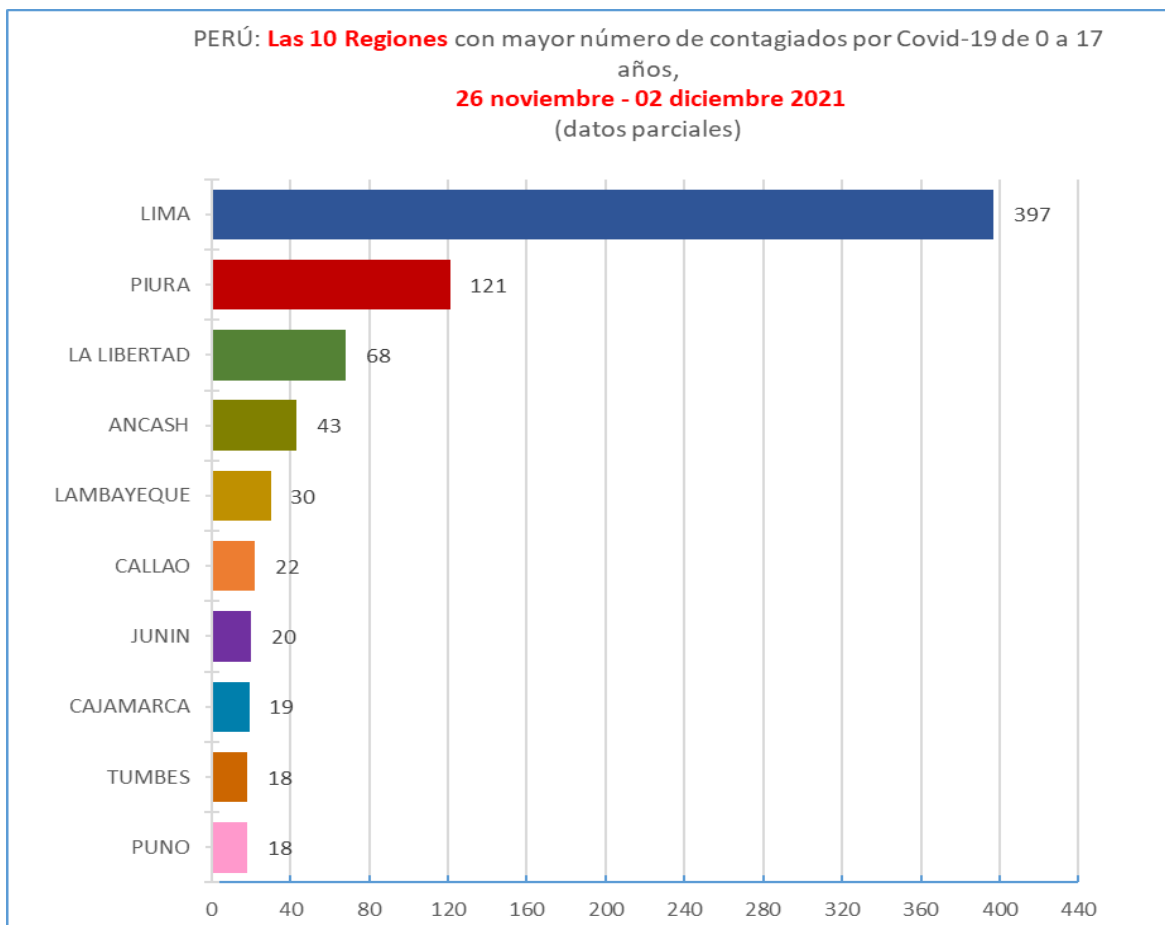
Elaborado por Terre des Hommes Suisse/Incidencia/Ana Cecilia Aliaga M.

6. GRÁFICAS. NNA CONTAGIADOS

Gráfica N°1. Las 10 Regiones con mayor número de NNA contagiados por Covid-19



Gráfica N° 2 Las 10 Regiones con mayor número de nuevos casos de NNA contagiados por Covid - 19



7.1 PERÚ. Fallecidos de 15 a 50 años por COVID-19, según sexo y por región

7.1 Perú: Número acumulado de fallecidos por COVID-19 de 15 a 50 años por sexo y según región. (ordenado de mayor a menor número de casos)

REGIÓN	FEMENINO	%	MASCULINO	%	Casos al 09 diciembre	%	% del Total
PERÚ TOTAL Fallecidos	73,235	36%	128,413	64%	201,650	100	
TOTAL 15 a 50 años	9,458	32%	19,776	68%	29,234	100	100%
LIMA	4,017	31%	9,124	69%	13,141	100	45.0%
PIURA	582	35%	1070	65%	1,652	100	5.7%
CALLAO	418	29%	1004	71%	1,422	100	4.9%
ICA	478	35%	888	65%	1,366	100	4.7%
LA LIBERTAD	413	30%	953	70%	1,366	100	4.7%
AREQUIPA	478	37%	797	63%	1,275	100	4.4%
LAMBAYEQUE	378	34%	739	66%	1,117	100	3.8%
JUNIN	332	32%	690	68%	1,022	100	3.5%
ANCASH	256	31%	569	69%	825	100	2.8%
PUNO	262	35%	497	65%	759	100	2.6%
LORETO	227	33%	463	67%	690	100	2.4%
CUSCO	225	34%	442	66%	667	100	2.3%
CAJAMARCA	193	33%	387	67%	580	100	2.0%
UCAYALI	200	38%	321	62%	521	100	1.8%
SAN MARTIN	178	37%	307	63%	485	100	1.7%
HUANUCO	115	35%	216	65%	331	100	1.1%
TACNA	108	34%	213	66%	321	100	1.1%
AYACUCHO	119	39%	188	61%	307	100	1.1%
TUMBES	70	30%	161	70%	231	100	0.8%
AMAZONAS	79	35%	147	65%	226	100	0.8%
APURIMAC	76	37%	130	63%	206	100	0.7%
PASCO	65	34%	124	66%	189	100	0.6%
HUANCAVELICA	72	39%	113	61%	185	100	0.6%
MOQUEGUA	61	33%	122	67%	183	100	0.6%
MADRE DE DIOS	56	34%	111	66%	167	100	0.6%

Nota: incluye el 09 de diciembre.

Fuente: Ministerio de Salud. Plataforma Nacional Datos abiertos. Recuperado el 10/12/2021 de

https://www.datosabiertos.gob.pe/search/field_topic/covid-19-917?sort_by=changed

Elaborado por Terre des Hommes Suisse/Incidencia/Ana Cecilia Aliaga M.

7.2 LIMA Y CALLAO. Fallecidos de 15 a 50 años por COVID-19, según distrito y por sexo

7.2 Perú: Número acumulado de fallecidos por COVID-19 de 15 a 50 años por sexo y según distrito. (ordenado de mayor a menor número de casos)

DISTRITOS	FEMENINO	%	MASCULINO	%	Casos al 09 diciembre	%	% del Total
TOTAL PERÚ 15 – 50 años	9,458	32%	19,776	68%	29,234	100	
TOTAL PROVINCIA LIMA Y CALLAO	4,052	30%	9,431	70%	13,483	100	100%
SAN JUAN DE LURIGANCHO	408	30%	960	70%	1,368	100	10.15%
LIMA	312	29%	764	71%	1076	100	7.98%
SAN MARTIN DE PORRES	265	28%	680	72%	945	100	7.01%
COMAS	248	27%	657	73%	905	100	6.71%
ATE	297	36%	532	64%	829	100	6.15%
CALLAO	216	28%	542	72%	758	100	5.62%
VILLA EL SALVADOR	214	31%	483	69%	697	100	5.17%
VILLA MARIA DEL TRIUNFO	177	34%	347	66%	524	100	3.89%
SAN JUAN DE MIRAFLORES	136	29%	335	71%	471	100	3.49%
LOS OLIVOS	125	29%	309	71%	434	100	3.22%
PUENTE PIEDRA	131	32%	279	68%	410	100	3.04%
CARABAYLLO	124	32%	267	68%	391	100	2.90%
VENTANILLA	115	32%	244	68%	359	100	2.66%
SANTA ANITA	87	25%	267	75%	354	100	2.63%
CHORRILLOS	93	27%	252	73%	345	100	2.56%
EL AGUSTINO	104	30%	239	70%	343	100	2.54%
LA VICTORIA	90	30%	215	70%	305	100	2.26%
SANTIAGO DE SURCO	76	27%	201	73%	277	100	2.05%
JESUS MARIA	78	33%	162	68%	240	100	1.78%
INDEPENDENCIA	72	30%	167	70%	239	100	1.77%
RIMAC	66	30%	156	70%	222	100	1.65%
SAN MIGUEL	50	29%	121	71%	171	100	1.27%
BELLAVISTA	39	24%	122	76%	161	100	1.19%
BREÑA	51	33%	103	67%	154	100	1.14%
LURIGANCHO	44	29%	108	71%	152	100	1.13%
PACHACAMAC	40	35%	73	65%	113	100	0.84%
SURQUILLO	37	33%	76	67%	113	100	0.84%
LA MOLINA	36	32%	75	68%	111	100	0.82%
LURIN	36	35%	68	65%	104	100	0.77%
MIRAFLORES	28	29%	70	71%	98	100	0.73%
PUEBLO LIBRE	30	33%	62	67%	92	100	0.68%
LINCE	27	33%	56	67%	83	100	0.62%
ANCON	18	24%	56	76%	74	100	0.55%
SAN LUIS	21	29%	51	71%	72	100	0.53%

7.2 Perú: Número acumulado de fallecidos por COVID-19 de 15 a 50 años por sexo y según distrito. (ordenado de mayor a menor número de casos)

DISTRITOS	FEMENINO	%	MASCULINO	%	Casos al 09 diciembre	%	% del Total
MAGDALENA DEL MAR	25	37%	43	63%	68	100	0.50%
BARRANCO	19	36%	34	64%	53	100	0.39%
CARMEN DE LA LEGUA-REYNOSO	20	38%	33	62%	53	100	0.39%
CHACLACAYO	18	34%	35	66%	53	100	0.39%
SAN BORJA	11	22%	40	78%	51	100	0.38%
LA PERLA	18	36%	32	64%	50	100	0.37%
SAN ISIDRO	11	28%	28	72%	39	100	0.29%
MI PERU	10	28%	26	72%	36	100	0.27%
SANTA ROSA	10	43%	13	57%	23	100	0.17%
CIENEGUILLA	7	33%	14	67%	21	100	0.16%
PUCUSANA	6	32%	13	68%	19	100	0.14%
PUNTA HERMOSA	2	22%	7	78%	9	100	0.07%
SAN BARTOLO	2	29%	5	71%	7	100	0.05%
LA PUNTA	0	0%	4	100%	4	100	0.03%
PUNTA NEGRA	2	50%	2	50%	4	100	0.03%
SANTA MARIA DEL MAR	0	0%	3	100%	3	100	0.02%

Nota: incluye el 09 de diciembre.

Fuente: Ministerio de Salud. Plataforma Nacional Datos abiertos. Recuperado el 10/12/2021 de https://www.datosabiertos.gob.pe/search/field_topic/covid-19-917?sort_by=changed

Elaborado por Terre des Hommes Suisse/Incidencia/Ana Cecilia Aliaga M.

RADAR COVID-19

Número 75 – del 03 al 09 de diciembre del 2021

Información actualizada sobre cómo afecta la pandemia
a las niñas, niños y adolescentes

Edición

Carmen Barrantes

c.barrantes@terredeshommesuisse.ch

Coordinadora de Comunicaciones para América Latina

Asistente de Edición

Liliana Carrillo

Procesamiento estadístico

Ana Aliaga M.

Daniel A. Carrión N° 866 1° piso, Magdalena del Mar, Lima.

Teléfono: (+51) 01-463-1911

<https://terredeshommesuisse.org.pe>

<https://www.facebook.com/tdhsperu>



Schweizerische Eidgenossenschaft
Confédération suisse
Confederazione Svizzera
Confederaziun svizra

Swiss Agency for Development
and Cooperation SDC



terre des hommes
suisse

