

RADAR

COVID-19

**ESPECIAL NIÑAS, NIÑOS
Y ADOLESCENTES**

**En coordinación con la
Defensoría del Pueblo del Perú**



Schweizerische Eidgenossenschaft
Confédération suisse
Confederazione Svizzera
Confederaziun svizra

Swiss Agency for Development
and Cooperation SDC



terre des hommes
suisse

Actualización al 09 de abril 2022

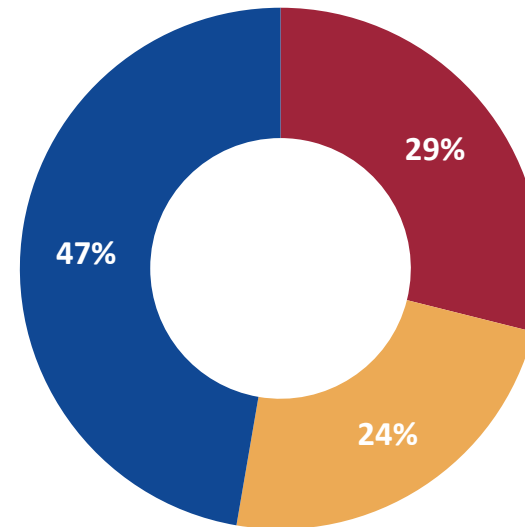
Gráfico 1 Acumulado de fallecidos (desde el inicio de la pandemia)

TOTAL CONTAGIADOS	TOTAL FALLECIDOS	NNA CONTAGIADOS	NNA FALLECIDOS
3,551,637	212,486	238,812	1,349



09 de abril 2022
NIÑAS, NIÑOS Y ADOLESCENTES
TOTAL DE FALLECIDOS: 1,349

De 0 a 5 años: 638



De 12 a 17 años: 390

De 6 a 11 años: 321

Nota: Incluye el 09 de abril 2022. Fuente: Ministerio de Salud. Plataforma Nacional Datos abiertos. Recuperado el 10/04/2022 de https://www.datosabiertos.gob.pe/search/field_topic/covid-19-917?sort_by=changed . Elaborado por Terre des Hommes Suisse/Incidencia/Ana Cecilia Aliaga M.

Casos de contagios registrados entre el 03 - 09 abril 2022

Gráfico 2

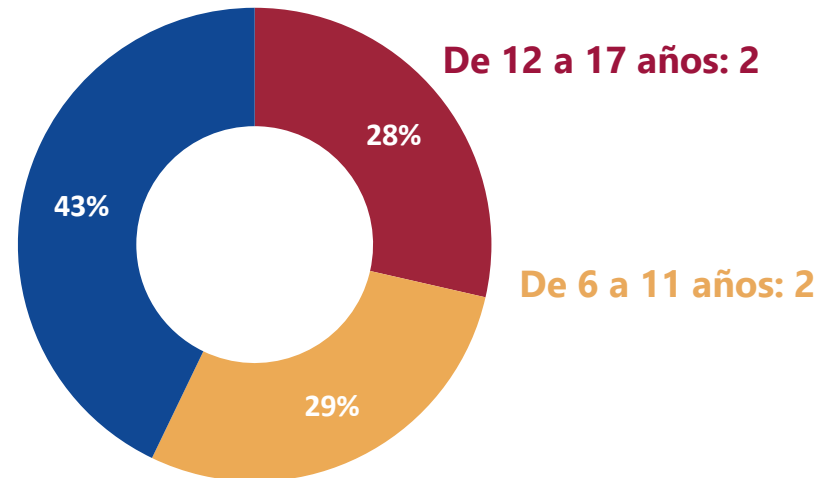
NUEVOS CONTAGIADOS	NUEVOS FALLECIDOS	NUEVOS NNA CONTAGIADOS	NUEVOS NNA FALLECIDOS
3,078	129	585	7

Número de niñas, niños y adolescentes

FALLECIDOS

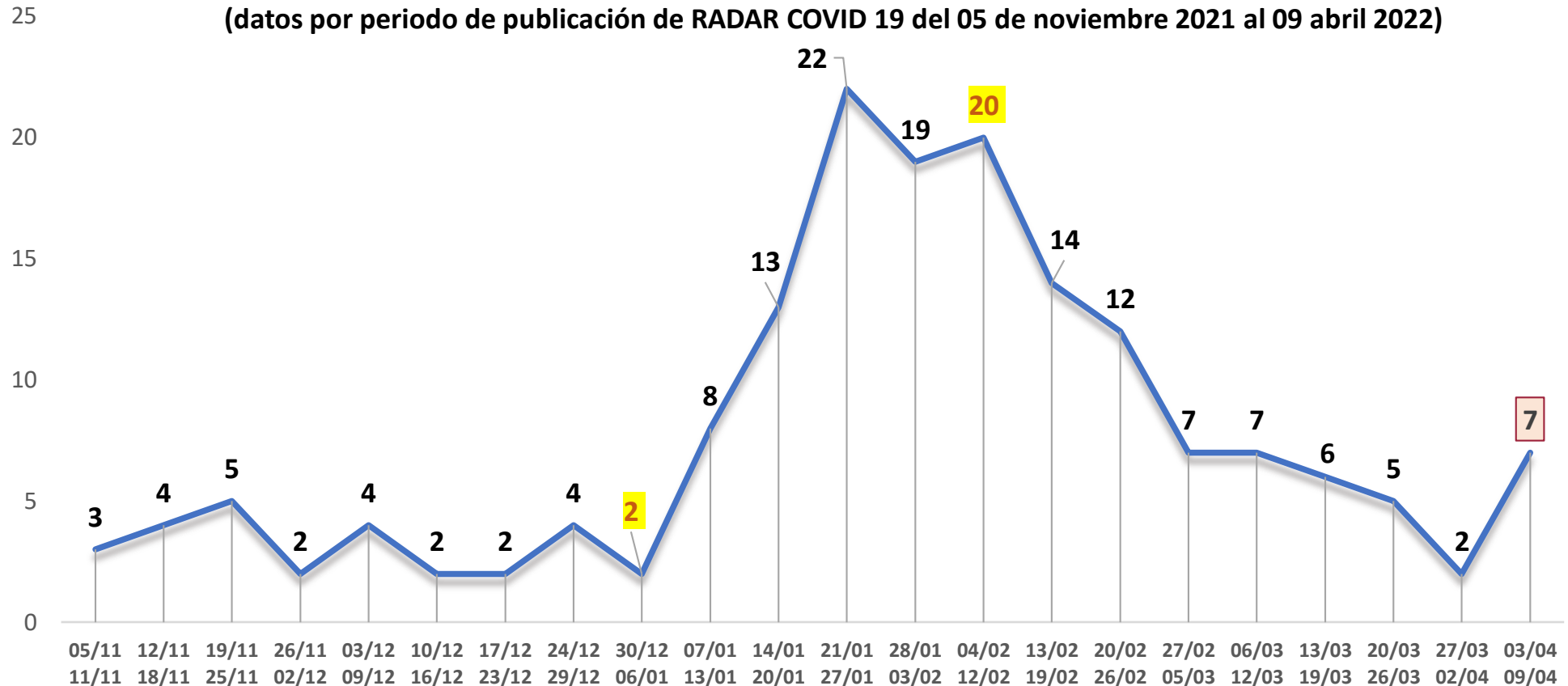
ENTRE 03 -09 abril 2022 : 7

De 0 a 5 años: 3



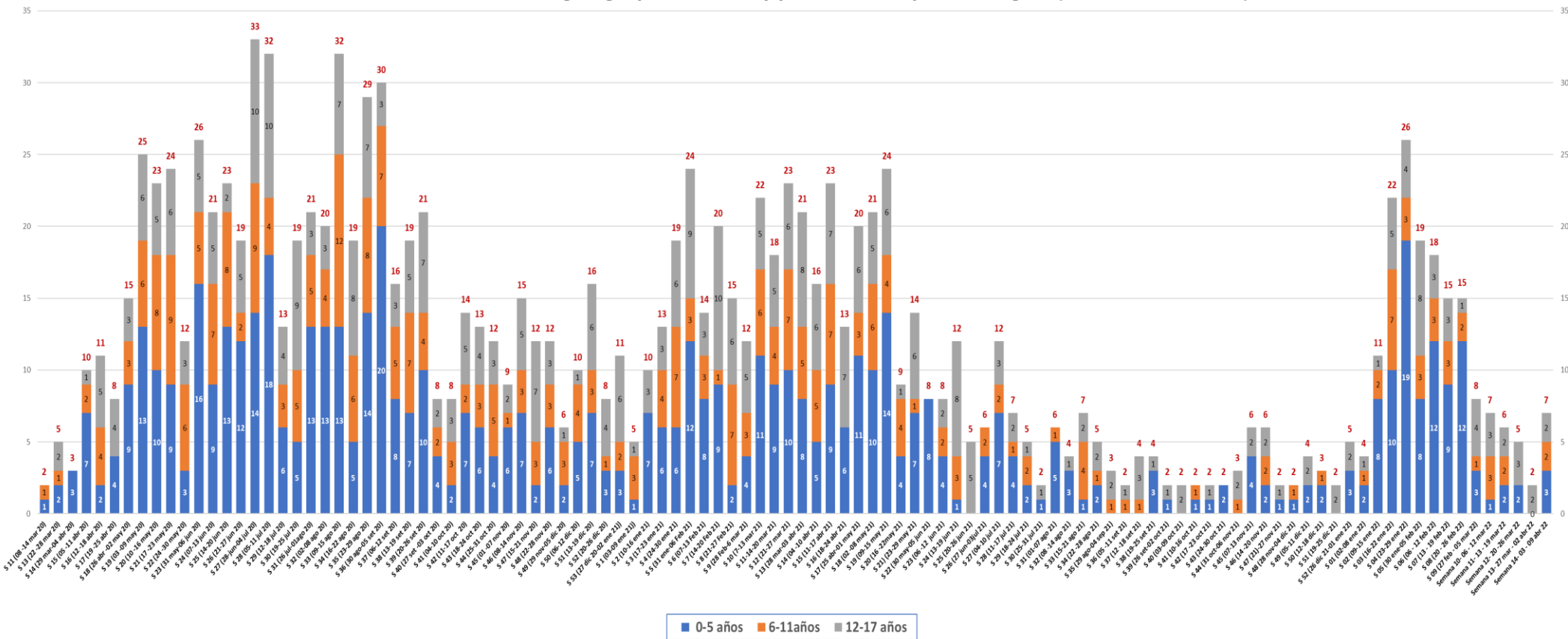
Nota: Incluye el 09 de abril 2022. Fuente: Ministerio de Salud. Plataforma Nacional Datos abiertos. Recuperado el 10/04/2022 de https://www.datosabiertos.gob.pe/search/field_topic/covid-19-917?sort_by=changed . Elaborado por Terre des Hommes Suisse/Incidencia/Ana Cecilia Aliaga M.

Gráfico 3 . EVOLUCIÓN DE NUEVOS FALLECIDOS DE 0 A 17 AÑOS
(datos por periodo de publicación de RADAR COVID 19 del 05 de noviembre 2021 al 09 abril 2022)



Las cifras resaltadas en amarillo representan un periodo superior a 07 días
Las cifras en color negro = periodo del boletín Radar Covid-19 semanal

Perú. NNA fallecidos según grupos de edad y por semana epidemiológica (al 09 de abril 2022)



Nota: La Minsa hace correcciones diarias de semanas anteriores, en especial de los casos de menores de 0-5 años

PERÚ. Número acumulado de Contagiados y fallecidos de Covid 19 según grupos de edad y fechas

Totales	Al 02 abril 22	Al 09 abril 22	%	Casos nuevos 27 mar -02 abr 22	Casos nuevos 03 - 09 abr 22	%	Variación % acumulada al 02 y al 09 abr 22	Variación % casos nuevos 27 mar-02 abr 03 - 09 abr 22	Letalidad
Contagiados	3,548,559	3,551,637		3,157	3,078		0.1%	-3%	
Fallecidos	212,328	212,486		167	129		0.1%	-23%	6.0%
NNA Contagiados	238,227	238,812	100%	693	585	100%	0.2%	-16%	
0- 05 años	49,854	49,977	21%	139	123	21%	0.2%	-12%	
06- 11 años	71,581	71,754	30%	161	173	30%	0.2%	7%	
12- 17 años	116,792	117,081	49%	393	289	49%	0.2%	-26%	
NNA Fallecidos	1,338	1,349	100%	2	7	100%	0.8%	250%	0.56%
0- 05 años	631	638	47%	0	3	43%	1.1%	-	1.28%
06- 11 años	319	321	24%	0	2	29%	0.6%	-	0.45%
12- 17 años	388	390	29%	2	2	28%	0.5%	0%	0.33%

Nota: incluye el 09 abril 2022. Los casos nuevos solamente se refieren al periodo del boletín. M INSA en fallecidos aumenta o disminuye casos de periodos anteriores a todos los días.
Fuente: Ministerio de Salud. Plataforma Nacional Datos abiertos. Recuperado el 10/04/2022 de https://www.datosabiertos.gob.pe/search/field_topic/covid-19-917?sort_by=changed
Elaborado por Terre des Hommes Suisse/Incidencia/Ana Cecilia Aliaga M.

Edición


Carmen Barrantes
c.barrantes@terredeshommessuisse.ch
Coordinadora de Comunicaciones para América Latina

Asistente de Edición

Liliana Carrillo
Henry Molina M.

Procesamiento estadístico

Ana Aliaga M.

 Daniel A. Carrión N° 866 1° piso, Magdalena del Mar,
Lima.

 Teléfono: (+51) 01-463-1911

 <https://terredeshommessuisse.org.pe>

 <https://www.facebook.com/tdhsperu>

Radar COVID – 19

Número 91

Del 03 al 09 abril 2022

Información actualizada sobre cómo afecta la pandemia
a las niñas, niños y adolescentes